

MICRO matriza

Sólo
para
adictos

REPORTAJES

Jugar en La Red
La nueva
generación de FX
Cyberware, la
magia del escáner

SOLUCIÓN

Guía, paso a
paso, para
dominar Wing
Commander IV

PREVIEW

The Pandora
Directive, el
estreno del año



Time Gate

Descubre el secreto del Templario

Edita
HOBBY PRESS, S.A.

Presidente
Maria Andriano
Consejero Delegado
José I. Gómez-Centurión
Subdirectores Generales
Domingo Gómez
Amalio Gómez

Director
Domingo Gómez
Directora Adjunta
Cristina M. Fernández

Director de Arte
Jesús Caldeiro
Diseño y Autoedición
Carmen Santamaria
Elena Jaramillo

Redactor Jefe
Francisco Delgado
Redacción
Carmelo Sánchez
Gonzalo Torralba
Francisco Gutiérrez (Internacional)
Miguel Ángel Lucero (CD-ROM)
Alfonso Urgel (CD-ROM)

Secretaria de Redacción
Laura González

Directora Comercial
María C. Perera

Departamento de Publicidad
María José Olmedo

Coordinación de Producción
Lola Blanco

Departamento de Sistemas
Javier del Val

Fotografía
Pablo Abollado

Corresponsal
Derek Dela Fuente (U.K.)
Colaboradores
Pedro J. Rodríguez
Fernando Herrera
Juan Antonio Pascual
Francisco J. Rodríguez
Anselmo Trejo
Santiago Erice
Rafael Rueda
Pablo Fernández
Guillermo de Cáncer
Alvaro Egea
Guillermo Bautista

Redacción y Publicidad
C/ De los Ciruelos, nº 4
San Sebastián de los Reyes
28700 (Madrid)
Tel. 654 81 99 / Fax: 654 86 92

Imprime
Altamira
Ctra. Barcelona, Km.11,200
28022 Madrid
Tel. 747 33 33

Distribución y Suscripciones
HOBBY PRESS, S.A.
Tel. 654 81 99.
S.S. de los Reyes. Madrid.

Transporte
Boyaca
Tel. 747 88 00

Esta publicación es miembro de la Asociación de Revistas de Información. MICROMANIA no se hace necesariamente solidaria de las opiniones vertidas por sus colaboradores en los artículos firmados.

Prohibida la reproducción por cualquier medio o soporte de los contenidos de esta publicación, en todo o en parte, sin permiso del editor.

Depósito legal: M-15.436-1985

Esta Revista se imprime en Papel Ecológico Blanqueado sin cloro.

Circulación controlada por



4 COMANÍA

Os vais a morir de miedo con la fabulosa y gigantesca demos jugables de «D», y sino, de gusto con las de «Los Justicieros» y otros. Y podréis echar un vistazo a cómo será «Chronicles of the Sword».

8 ACTUALIDAD

Aquí está todo lo nuevo en el panorama nacional e internacional, con noticias de última hora para que estéis al día.

18 TECNOMANÍAS

Este mes viene un tanto cargado de novedades hardware, con la Diamond Edge 3D como lanzamiento estrella.

24 CARTAS AL DIRECTOR

Las respuestas más claras y precisas a vuestras preguntas y dudas están en esta sección. ¿Has mirado si está la tuya?

27 REPORTAJE

Cyberware. La captura del movimiento y objetos 3D, o animaciones realistas para cine o videojuegos. Todo lo que consigue esta compañía aquí.

32 ESCUELA DE ESTRATEGAS

Una nueva campaña de nuestro mariscal de campo particular está a punto de empezar. Seguro que estáis deseando viros a ella.

36 PREVIEWS

«The Pandora Directive»

Las compañías de software están que no paran: «The Pandora Directive», «ATF», «Chronicles of the Sword», «Descent 2», «The Dark Eye»... Y uno de los más esperados de este año: «Quake».



62 REPORTAJE

Jugar en la red. Las posibilidades de Internet están demostrando ser poco menos que infinitas. En la red hay multitud de juegos esperándoos.

68 EL CLUB DE LA AVENTURA

Recoged los objetos y metedlos en el inventario. Si os falta alguno, seguro que en el club saben donde está. ¿Sabéis vosotros dónde está el club?

74 MANIACOS DEL CALABOZO

El descanso del rolero es mucho más productivo si se hace frente a una hoguera junto a los compañeros de fatigas.

76 REPORTAJE

Efectos especiales

«Toy Story», «Jumanji», «Apollo XIII», «Babe». Conoced las técnicas de infografía y animación por ordenador que hacen posible las maravillas del cine actual, y el que tendremos ocasión de ver en el futuro. Ahora sabréis de qué va la película.

90 MEGAJUEGO

«Duke Nukem 3D»

El más firme candidato a mejor juego del año, uno de los más espectaculares, adictivos y violentos. El sucesor de «Doom» y el programa a batir por todos sus competidores, es también nuestro juego más importante del mes.



100 PUNTO DE MIRA



Colocamos en el disparadero uno de los programas más explosivos del momento y también nuestra portada este mes: «Time Gate». Y junto a él, «D», «Panic in the Park», «Los Justicieros», «SU-27 Flanker», «Anvil of Dawn», y otros muchos.

122 A FONDO

«Wing Commander IV», «EF 2000» y «Mission Critical»

Todas las interioridades y detalles de una aventura como «Mission Critical» y de un simulador de combate espacial como «Wing Commander IV» quedan al descubierto. Y por supuesto, continuamos con nuestro curso de manejo del avión europeo del futuro, el «EF 2000».



134 CÓDIGO SECRETO

Cargadores, trucos y trampas varias para acabaros ese juego que se os resiste o pasaros esa pantalla tan difícil que os ha hecho pasar varias noches en vela.

143 NEXUS 7

Las confesiones de nuestro robot pensante particular siempre pueden parecer interesantes. Y sorprendentes.

144 PANORAMA AUDIOVISIÓN

¿Por qué vas a estar todo el día metido en casa jugando con el ordenador? Aquí tienes algunas alternativas.

148 SOS WARE

Vuestras llamadas de ayuda ya tienen respuesta. Nuestro experto solucionador se encarga de ello.

156 EL SECTOR CRÍTICO

¿Que algo clama? Pues reclama. Todas las quejas y críticas al panorama informático son pocas.

Una sección para poder desahogarnos a todos gusto.

Comenzamos un nuevo número, marcado por la llegada de la primavera y de muchas e interesantes novedades.

Una de ellas, quizá la más importante, es la vuelta a los ruedos de Infogrames con «El Secreto del Templario», la aventura que inicia –estamos de estrenos– una trilogía desarrollada con la mejorada versión del “tool” que dio vida a la serie «Alone in the Dark». «Time Gate» es el nombre de la saga, y tan importante acontecimiento se ha llevado una merecida portada.

Pero si habláramos sólo de la portada seríamos injustos con el resto de los juegos y artículos que hemos seleccionado este mes para vosotros y, aparte, sería imperdonable. Porque con la llegada de los primeros calores las expectativas que están despertando las inminentes ferias del software –ECTS, E3...–, las noticias que empiezan a circular sobre futuros proyectos de las compañías, y las exclusivas que os hemos preparado, notaréis que se avecina una primavera repleta.

Así, no podemos pasar por alto programas tan prometedores como «The Pandora Directive», a cuya presentación mundial acudimos hasta Nueva York, ni de «Quake» que, ¡por fin!, ha dado señales de vida a través de una versión de prueba que id Software puso a disposición del público en Internet, hace poquito tiempo.

¿Se acabaron las novedades? Ni mucho menos, acaban de empezar. «The Dark Eye», «Advanced Tactical Fighter», «The Mummy», «Chronicles of the Sword»... Y sin olvidarnos de analizar los juegos ya disponibles en el mercado.

Entre este último grupo llega el increíble «Duke Nukem 3D», un señor programa que ocupa este mes nuestro megajuego, además de toda una serie de grandes títulos: «D», «Welcome to the Future»...

Para introducir un poco de variedad, echad un vistazo a los reportajes que os presentamos en este número, y descubrid como está cambiando el mundo de los efectos especiales, las novedades que en el campo del videojuego llegan a través de Internet, o los dispositivos más sofisticados del mundo para la generación de imágenes sintéticas.

¡Ah!, y que no es olvide tampoco ojear nuestras soluciones ni revisar el CD de portada, en el que encontraréis fantásticas demos, y entre ellas, la que quizá podría ser considerada digna de entrar en el Guinness de las demos: más de cuatrocientos megas de «D», en estado puro.

Como podréis ir comprobando, el mundo del videojuego se empieza a agitar, preparando un aluvión de novedades para los próximos meses, de esperemos no se queden en promesas que luego tardan largo tiempo en aparecer.

Y mientras esperamos, podéis ir leyendo tranquilamente la revista, hasta que nos veamos de nuevo el próximo mes con más y más novedades de interés.

A

unque estamos en primavera, nuestra portada es de lo más tenebroso y lúgubre, como podréis observar. Esto se debe a que os ofrecemos en exclusiva una macrodemo de «D», una aventura gráfica que logrará poner los pelos de punta. Pero como no sólo de terror vive el hombre, os hemos preparado una selección de demos jugables de todos los estilos: estrategia en «Heroes of Might and Magic», simulación deportiva en «Manic Karts», acción en el lejano Oeste con «Los Justicieros» y, por supuesto, arcade en «Shock Wave Assault». También os presentamos una preview de «Chronicles of the Sword» para que os convirtáis en unos auténticos caballeros.



Cómo arrancar el CD-ROM

Tenéis en vuestras manos el décimo CD-ROM de Micromanía. Un CD compatible PC y Macintosh, en el que encontraréis las demos de los juegos más apasionantes, así como los videos más espectaculares sobre nuevas tecnologías y películas.

Si tu equipo es un PC compatible, lo único que necesitas para ejecutar el CD es un lector CD-ROM, cuatro megas de RAM, CPU 386 y disponer de la versión 3.1 de Windows, o superior. Para un funcionamiento óptimo del programa, se recomienda un procesador 486 DX con 8 Megas de RAM y lector de CD-ROM de doble velocidad.

Para comenzar, entra en la unidad del CD-ROM (por ejemplo, si la letra que define esta unidad es la D, tras arrancar el ordenador teclea D:) y teclea MENU. Pulsa ENTER y sigue las instrucciones que se ofrecen en pantalla para una correcta puesta en marcha del CD-ROM.

Si tu equipo es un Macintosh, los requisitos mínimos son un 68040, Sistema 7, 256 colores y lector CD.

Demos

PC

D



«D» es el escueto nombre de una aventura gráfica de la que os ofrecemos una fantástica demo de más de 400 Mbytes totalmente jugable.


El argumento del juego se basa en la historia de la hija de un afamado director de hospital que sin causa aparente ha cometido una serie de asesinatos en el centro que



regenta. Su hija, no dando crédito a lo sucedido, entra en el hospital para intentar averiguar lo sucedido, pero realmente donde entra es en una extraña mansión llena de peligros y puertas secretas.

HEROES OF MIGHT & MAGIC





Os presentamos una demo totalmente jugable en diferentes escenarios del juego de estrategia medieval «Heroes of Might and Magic», en el que tendréis que intentar dominar diferentes territorios entrenando nuevos ejércitos y caballeros, aprender nuevas habilidades mágicas y controlar la producción de diversos materiales que necesitaréis para construir vuestros castillos y ciudades.

LOS JUSTICIEROS



Seguro que alguna vez habéis deseado convertirnos en los defensores de la ley de algún perdido pueblo del lejano Oeste. Pues con la nueva película interactiva desarrollada por Dynamic Multimedia lo podréis hacer sin moveros de vuestra propia casa.

Los hermanos Zorton son unos peligrosos criminales que intentan acabar con Los Justicieros



o representantes de la ley a toda costa, y para ello han contratado todo un ejército de forajidos que están causando el terror en un pacífico pueblecito del Oeste. Vuestra misión será acabar con todos ellos y después con los mismísimos hermanos Zorton.

La novedad de este juego respecto a otros del mismo estilo, es que además de encontrarse totalmente en castellano, une las escenas de vídeo con una serie de arcades de habilidad.

MANIC KARTS



Os ofrecemos una demo jugable del arcade de simulación

«Manic Karts» en el que podréis disfrutar de la velocidad de estos pequeños cochecillos, en un circuito urbano, situado en el centro de Londres.

SHOCK WAVE ASSAULT



La Tierra ha sido invadida por toda una oleada de naves extraterrestres que están causando el pánico entre la población. Vuestra misión será acabar con esta invasión a los mandos de la nave más sofisticada.

Este es el argumento del arcade para Windows 95 del que os ofrecemos una demo totalmente jugable.



CHRONICLES OF THE SWORD

«Chronicles of the Sword» es el nombre de una aventura gráfica ambientada en la corte del rey Arturo, que harto de las traiciones de su hermana Morgana, decide acabar con




ella seleccionando a un aprendiz de caballero que, antes de llevar a cabo su misión, deberá pasar una serie de pruebas y así convertirse en un verdadero caballero.

Os presentamos una Preview del juego en la que podréis ver diferentes escenas animadas del mismo.



HOBBY LINK 1.13



En el directorio HLINK113 del CD encontraréis la última versión del programa de conexión a nuestro centro servidor Ibertex en el que podréis encontrar programas Shareware, un consultorio para todas vuestras preguntas técnicas y dudas sobre juegos, mensajería y muchos más servicios para que estéis siempre cerca de nosotros.

Servicio de atención al usuario

En previsión de posibles problemas o dudas surgidos al utilizar el CD-ROM, disponemos de un servicio técnico en el que podréis hacer todo tipo de consultas sobre instalación y ejecución de los programas contenidos en el CD.

Podéis poneros en contacto con nosotros, de lunes a viernes, y de 4 a 8 de la tarde, llamando al teléfono (91) 653 73 17. Os rogamos que, en la medida de lo posible, lo hagáis frente al ordenador, y con éste encendido.

(91) 653 73 17



PONTE DE MODA

y escápate cuanto antes.



"UN SALTO EXPONENCIAL EN REALISMO CINEMATICO Y JUGABILIDAD, PARA UN GRAN BESTSELLER."

©1995 Xatrix Entertainment. Todos los derechos reservados



XATRIX
entertainment


PC CD ROM - VERSION TOTALMENTE EN CASTELLANO

CYBERIA²

«RESURRECTION»

TEL. SOPORTE TECNICO
(93) 426 79 80

VIRGIN INTERACTIVE ENTERTAINMENT ESPAÑA, S.A. Hermosilla, 46 2º D - 28001 MADRID Tel.: (91) 578 13 67



A C T

U A L I D A D



Telstar, a por todas

LOS CREADORES DE «LONE SOLDIER», PARA PLAYSTATION, ANDAN ENFRASCADOS EN NUEVOS PROYECTOS. HACE POCO VIAJARON HASTA ESPAÑA SIMON JONES Y KEITH SLOAN, PARA PRESENTAR, DE MANERA OFICIAL A LA PRENSA ESPECIALIZADA, DOS DE SUS MÁS INMINENTES JUEGOS, EN LOS QUE HAN CAMBIADO DE REGISTRO, DE FORMA RADICAL, RESPECTO A ANTERIORES TRABAJOS. «FABLE» Y «SPEED RAGE» SE ACERCAN HASTA NOSOTROS A PASOS AGIGANTADOS.

De los juegos de acción, como era «Lone Soldier», a las aventuras gráficas y los arcades de competición. Ese ha sido el cambio que los chicos de Telstar han dado respecto a su más conocido producto, para demostrar que son capaces de abordar cualquier género con garantías de éxito.

El primer juego que aparecerá en nuestro país, «Fable», está siendo desarrollado por Simbiosis. Su aspecto, que parece el de una tradicional aventura gráfica dotada del típico interface point and click inteligente, oculta, según los responsables del juego, mucho más de lo que se podría esperar de una aventura normal. Pero, para empezar, la resolución


SVGA de que hace gala, resulta inmejorable. El enorme detalle y calidad en el diseño de escenarios y personajes, sólo se ve superado por las animaciones de estos, dirigidas por un ex animador de la Disney. Una buena fachada para una compleja historia en la que el protagonista tendrá que viajar por cuatro mundos interconectados, con el objetivo de recuperar unas viejas y legendarias gemas.

Evitando cualquier tipo de linealidad, «Fable» se presenta como un excelente producto, que será traducido a nuestro idioma, aunque aún no es seguro que los diálogos también se doblen. Y llegamos a «Speed Rage», un juego que nuestros amables visitantes se encargaron muy

mucho de aclarar que se trataba de un producto casi específicamente diseñados para red, pero con importantes diferencias sobre otros juegos basados en este sistema.

«Speed Rage» es un juego basado en una serie de carreras con múltiples vehículos: canoas, buggies, coches..., en el que, además, no sólo importa ganar, sino que sobrevivir es ya un premio. Sí, acción y destrucción a partes iguales.

Los 16 jugadores simultáneos que pueden participar en el juego en red, no implica que opciones como la pantalla partida estén presentes, y es que en Telstar tienen muy claro que una red de 16 terminales no está disponible para la gran mayoría, por lo que han tenido una originalísima y espléndida idea. Suponiendo que un par de amigos decidan unir sus máquinas, y engancharlas mediante una conexión en serie, no es necesario que ambos se compren el juego. En cada copia de «Speed Rage», vendrá, además del CD con el juego, otro CD esclavo que permitirá, con un único programa, que dos jugadores puedan disfrutar de la competición. Y, además, en Telstar están preparando más, mucho más juegos para lo que resta del 96, entre los que hay simuladores deportivos, arcades, productos multimedia... Están que no paran, estos chicos.



REBELIÓN FUTURISTA

Mayhem!

MIRAGE

En preparación:
PC CD-ROM,
PLAYSTATION,
SATURN,
MAC CD-ROM
ESTRATEGIA/ACCIÓN



Ambientada en un futuro indeterminado, la última producción de Mirage, tras «Rise 2», sigue teniendo mucho que ver con las máquinas, pero en este caso la lucha se ha dejado de lado, al menos en el sentido más estricto.

«Mayhem!» será un combinado de acción y estrategia en el que el jugador asume el papel de un humano rebelde, encargado de acabar con la dictadura de unas tiránicas máquinas que controlan la existencia humana en el planeta.



Para ello, goza de las posibilidades que le otorgan los controles de una red de comunicaciones que gobierna el universo del juego. Cinco áreas diferentes, cada una integrada por otras cinco zonas; manejaremos un equipo de tres humanos que, convenientemente armados y aleccionados, deberán asumir múltiples y arriesgadas tareas.

«Mayhem!», por otro lado, contará con dos versiones de juego en red, cooperativo o "deathmatch". Técnicamente, presenta un aspecto bastante notable, con una perspectiva isométrica renderizada de los escenarios, ofreciendo además una serie de pruebas en las que el ingenio se verá sometido a duros retos.

«Mayhem!» estará listo aproximadamente hacia el otoño de este mismo año.

EL ÚLTIMO VÍDEO THRILLER

Angel Devoid

MINDSCAPE

En preparación: PC CD-ROM
AVENTURA


Una ambientación muy a lo «Blade Runner», FMV, render de los escenarios y un argumento de lo más sólido, y terrorífico, son las principales características de «Angel Devoid, Face of the Enemy», el último proyecto de Mindscape,



producido por Electric Dreams. La historia arranca en el momento en que el protagonista del juego, un policía del siglo XXX de la ciudad de Neo City, despierta de una operación de cirugía estética, a la que se ha sometido tras verse envuelto en un terrible accidente. De repente, todo el mundo huye aterrado de él y se ve acosado por sus antiguos compañeros. Al mirarse al espejo, se da cuenta de la verdad, cuando la ima-

gen que se le devuelve es la de la cara del enemigo público número uno, al que se encontraba persiguiendo cuando ocurrió el accidente.

De cazador a presa, «Angel Devoid» es una aventura que aúna calidad y diversión, y que ocupa nada menos que cuatro CDs. La mencionada y extraordinaria ambientación, junto a los múltiples puzzles, y la posibilidad de llegar a diversos finales según el curso que tomen las acciones del protagonista, hacen de «Angel Devoid» un juego que los aficionados a las buenas aventuras habrán de tener muy en cuenta en los próximos meses.

**¡CODEMASTERS AL SERVICIO!**

Sampras extreme tennis

CODEMASTERSEn preparación: **PC CD-ROM,**
PLAYSTATION
DEPORTIVO

Una vez más, Codemasters ha firmado con Pete Sampras para realizar un nuevo programa dedicado al deporte de la raqueta.

Apoyado por uno de los ases del circuito mundial, «Sampras Extreme» se está planteando más como un arcade que como simulación, y se ha convertido en el más ambicioso proyecto de la compañía en casi toda su historia.

Para su realización, se han utilizado técnicas de Motion Capture, que permitan conseguir una mayor dosis de realismo. Ni que decir tiene, que el juego será 3D y contendrá la mayor variedad posible de competiciones, torneos y opciones.

Además, se han grabado una serie de escenas con comentaristas deportivos profesionales, para introducir secuencias en FMV que contribuyan a realzar el verismo del programa.

Resolución SVGA, compatibilidad con Windows 95, una banda sonora de infarto..., esto es sólo parte de lo que los programadores de Codemasters afirman que tendrá el juego, que verá la luz allá por el mes de Julio.

**SE ACERCA LA EUROCOPA**

Euro 96

**GREMLIN**En preparación: **PC CD-ROM**
DEPORTIVO

Empezaba a resultar bastante extraño que se acercara el momento de la celebración de la Eurocopa de fútbol, y ninguna compañía hubiera dado señales de vida sobre ningún juego relacionado con el evento.

Ha sido Gremlin, a través de Actua Sports –los responsables de «Actua Soccer», entre otros– quien ha dado el primer paso al anunciar, nada más y nada menos, que el programa oficial del torneo.

«Euro 96» se está desarrollando, inicialmente, para PC CD-ROM, y se espera que esté disponible a finales de mayo, a tiempo para la celebración de la Eurocopa.

Por supuesto, se habla de equipos con alineaciones reales, todas las opciones imaginables y comentarios grabados por Barry Davis, el locutor número uno de la BBC en materia deportiva.

Lo más espectacular, según parece, de «Euro 96», es su impresionante aspecto gráfico, y la enorme jugabilidad, conseguidos gracias a cuatro años de trabajo y el desarrollo del engine True 3D.

El Motion Capture ha sido utilizado hasta la saciedad para conseguir que las animaciones luzcan lo más reales posibles, y se están preparando opciones como partidos nocturnos con luz artificial, para dar un punto de vista diferente a los otros juegos de fútbol ya existentes.

Veremos si todo esto resulta tan espectacular como se afirma, de aquí a poco más de un mes.

Gran "doomeada" en Madrid

Nuestros lectores de Madrid están de enhorabuena. El Viernes 29 de marzo se celebra en la Facultad de Informática de Madrid, el III Concurso de «DOOM», conocido como "Dooomeada", donde podréis jugar a «Doom» en modo DeadMatch en grupos de 4, con 12 ordenadores conectados en red. La diversión está asegurada. Podrán competir tanto estudiantes de ésta Facultad como cualquier aficionado a los videojuegos, aunque debéis daros prisa en apuntaros porque sólo admiten 128 concursantes. Los 4 vencedores ganarán, entre otros premios, una suscripción a Micromanía por un año, un archivador de CD-ROMs y el último juego de Dinamic Multimedia: «Los justicieros». Si queréis más información, podéis consultar la página del Club de Informática y Telemática en internet: <http://zipi.fi.upm.es/~cifti/>

o enviarles un mensaje por E-mail a la dirección: cifti@zipi.fi.upm.es

Dicha Facultad está en el Campus de Montegancedo, en Boadilla del Monte, y el teléfono es el 352 01 44.

El gigante entra en juego

IBM ha pasado de ser una compañía dedicada al hardware y el soft "serio" para meterse de lleno en el mundo del videojuego.

Ya se pueden encontrar en las tiendas una larga lista de programas de IBM, para todos los públicos interesados en comprobar lo que la todopoderosa multinacional da de sí en este fascinante área del ocio electrónico.

«Emergency Room», «NFL Pro League Football», «Rapid Assault»...

son algunos de la decena de títulos que ya están a la venta. Los géneros son de lo más diverso, desde simuladores deportivos a arcades, pasando por programas educativos o estrategia. Veremos que tal funciona esta nueva iniciativa del gigante azul, y esperemos que la oferta de títulos se mantenga a un nivel, en cantidad y calidad.



PARA CINÉFILOS Y NOSTÁLGICOS

Forrest Gump. Music, Artists and Times



GTE ENTERTAINMENT.
Disponible: **PC CD-ROM, MAC CD MULTIMEDIA**

A principios del mes pasado, Erbe, junto con Philips, presentó «Forrest Gump. Music, Artists and Times», realizado por GTE Entertainment y Upstream Multimedia, bajo la supervisión de la

Paramount, propietaria del film. Como veis, son muchos, y muy importantes, los nombres involucrados en este proyecto, cuyo fruto ha sido el primer programa multimedia interactivo realizado sobre una película, en este caso la oscarizada «Forrest Gump». Se realiza una viaje al periodo histórico en el que se ambienta «Forrest Gump» desde el punto de vista musical, parte importante de la película, y de éste programa. Como debe ser, aúna vídeo con sonido e interactividad. Los dos primeros están presentes en forma de los mejores cortes de la película y entrevistas, además de canciones íntegras que componen su B.S.O., algunas acompañadas de videoclips. Incluye letras de canciones, discografías y el storyboard del film. Todo está relacionado y unido mediante referencias cruzadas que consiguen una navegación potente y cómoda. No faltará tampoco un sólida base documental y una presentación agradable y esmerada, para que «Forrest Gump. Music, Artists and Times», compuesto por 3 CD-ROMs, tenga tanto éxito como la película.

Ahorra 1000pta.

VALE DESCUENTO DE 1000 PTA. EN LOS JUEGOS SEÑALADOS

Nombre

Apellidos

Dirección

Localidad

Provincia

Código Postal Teléfono

Forma de envío contrarreembolso: Correo Agencia de Transporte

OFERTA ESPECIAL PARA LOS LECTORES DE MICROMANIA

DEFCON 5
PVP: 6.995
OFERTA: 5.995

ICE & FIRE
PVP: 6.995
OFERTA: 5.995

MORTAL COIL
PVP: 7.995
OFERTA: 6.995

THE 11TH. HOUR
PVP: 8.995
OFERTA: 7.995


TEXTOS Y VOCES EN CASTELLANO

ZONE RAIDERS
PVP: 7.995
OFERTA: 6.995

Promoción válida en todos los Centro Mail (ver últimas páginas de la revista); o por correo enviándolo a: Centro Mail • Pº Sta. Mª de la Cabeza, 1 • 28045 Madrid



Promoción válida, entregando este vale, hasta el 30/04/96 o fin de existencias.



MÁS FÚTBOL

VIP SOCCER

VIRGIN

En preparación:
PC CD-ROM
DEPORTIVO

Estas que aquí podéis contemplar son las primeras imágenes –y algo primitivas– cedidas por Virgin de su «VIP Soccer» –nombre provisional–. El juego, cuya fecha exacta de lanzamiento aún no está confirmada, parece poseer algunas de las características más espectaculares de programas como «FIFA 96» o «Actua Soccer», aunque las primeras versiones están basadas en gráficos bitmap, a diferencia de los títulos mencionados. El entorno, sin embargo, es 3D al más puro estilo, con zooms de cámaras, rotaciones,



posibilidad de alterar la perspectiva, etc.

«VIP Soccer» contará, además, con opciones de resolución VGA y SVGA, para

optimizar, así, la velocidad del juego en equipos que sean lentos, así como la reducción de detalle en fondos y otras áreas que pudieran alterar, de algún modo, la acción.

Ya que, como se ha mencionado, lo visto hasta ahora del programa es realmente muy poco, resultaría bastante arriesgado hacer demasiadas conjeturas sobre la realidad del mismo, pero, aún así, parece que será todo un señor simulador del deporte rey.


Ganadores del concurso SCREAMER

Cada uno de ellos recibirá unas gafas Oakley. Gracias a todos por vuestra participación y enhorabuena a los ganadores.

José Manuel Barroso González. Bilbao
Pere Puig Tomás. Tarragona
Carlos Alvarez Castillo. Málaga
Javier Zapatero Casas. Castellón
Luis María Prieto Santos. Santander
Miguel Más Perelló. Barcelona
José Luis Rebollo Martínez. Madrid
Sergio Castro Lobato. Sevilla
Manuel Blanco Sánchez. Barcelona
Andrés Zuñiga Moreiras. La Coruña
Pedro Lledó Vaquero. Barcelona
Roberto Fuster Aguilera. Madrid
Ángela Calvo López. Madrid
Carlos Bellver Fernández. Lérida
Aitor Arriaga Redondo. Guipúzcoa

Centro Mail continúa su expansión

Un nuevo centro en Valencia, otro en Málaga, y el salto a la vecina Portugal, con una tienda en Oporto, son los nuevos locales que Centro Mail ha abierto en las últimas semanas. Con estos tres, son ya 42 los locales que la conocida cadena dedicada a la informática y el videojuego tiene abiertos en Europa y América –recordemos Argentina–, y dentro de poco se prevé, si no ocurre nada que altere los planes, la apertura de otros dos establecimientos, en Elche y Huesca. Pero, además, Centro Mail es noticia por otro hecho, ya que han inaugurado una línea de venta de ordenadores y componentes propios, bajo la marca TecnoWave, para dar un mejor servicio. Esperemos que siga igual de bien los próximos meses, y se sumen muchos más a estos nuevos locales.



Flash

Electronic Arts anuncia, entre otros títulos para la temporada primavera-verano, el lanzamiento de «Space Hulk. Vengeance of the Blood Angels», continuación del exitoso e impresionante juego aparecido hace un par de años, y «McLaren at LeMans», un programa de carreras que recoge toda la espectacularidad de la Fórmula 1 y el gran circo que la rodea. Ambos juegos para formato PC CD-ROM.


Rocket Science acaba de firmar un acuerdo con la compañía CyberCash para implantar en Internet el InterARC, un sistema de juegos en red basado en el «pay-as-you-play», es decir, exactamente lo mismo que un salón recreativo normal y corriente, sólo que a través de la red, y mediante un sistema de pagos basado en una cuenta virtual. En principio están en desarrollo seis programas, aunque se espera lanzar muchos más.

21st Century Entertainment ya tiene a punto el «Pinball Construction Kit», una curiosa aplicación que permite diseñar nuestros propios tableros obteniendo unos resultados de tanta calidad como los programas del género que han hecho famosa a esta compañía en todo el mundo. Su fecha de lanzamiento todavía es gran misterio.

«HIND» es el título del nuevo simulador de Digital Integration que, como «Apache Longbow» se basa en el helicóptero como protagonista absoluto. Aunque aún se sabe muy poco, se rumorea que se basa en modelos de la antigua Unión Soviética, y se asegura que superará con creces todo lo visto hasta el momento. ¿Un duro competidor para el «AH 64» de Jane's y Origin?

HARLAN ELLISON

I HAVE NO MOUTH, AND I MUST SCREAM



CINCO ALMAS CONDENADAS. Profundamente enterradas en el centro de la tierra, atrapadas los últimos 109 años en el vientre de una computadora descerebrada. Gorrister, el suicida solitario. Benny, el bruto mutilado. Ellen, la histérica miedosa. Nimdock, el sádico reservado. Ted, el paranoico cínico.

UN FASCINANTE RETO. La aventura le sumerge dentro del tortuoso y oculto pasado de los cinco humanos. Hurgue en sus temores más oscuros. Sea más listo que AM en una alucinante guerra psicológica. Inquietante. Convincente. ¡Una aventura que no olvidará fácilmente!!

Asuma el papel de cinco diferentes personajes, cada uno de ellos en un entorno singular. Grandes retos en forma de conflictos con fuerte carga emocional. Temas psicológicamente provocativos del mundo adulto.

Basado en la historia "I Have No Mouth, and I Must Scream" de Harlan Ellison, uno de los diez libros más reeditados en lengua inglesa.

Voces digitalizadas con más de 30 personajes diferentes y animaciones de última generación.

Harlan Ellison es la voz de la descerebrada computadora protagonista de la historia, llamada Allied Mastercomputer o AM.



CYBERDREAMS®

TRADUCIDO
Y DOBLADO
EN CASTELLANO

Cyberdreams es una marca registrada de Cyberdreams, Inc., Ilustraciones © 1995 Braclay Shaw, "I Have No Mouth and I Must Scream" por Harlan Ellison, Copyright © 1967 por Harlan Ellison. Renovado, Copyright © 1996 por Harlan Ellison. Todos los derechos reservados. Sistema de narración de historias SAGA © 1994 The Dreamers Guild, Inc. Pantallas IBM mostradas.

Edificio Arcade Rufino González 23 bis Planta 1.ª Local 2 28037 Madrid Tel. 91-304 70 91 Fax. 91-754 52 65
TELÉFONO **SERVICIO DE ATENCIÓN AL USUARIO: 91-754 55 40**

Distribuido en Argentina por: MICROBYTE, San José 525 (1076) BS. As., Argentina. Tel.: 541 381 5562. Fax: 541 381 5562.
Distribuido en México por: CSC, Viveros del Rocío, 15. Col. Viveros de la Loma, Tlaxteplanta, Edo. de México, C.P. 54080. Tel.: 525 362 5282. Fax: 525 362 3032.

LAS CUCARACHAS INVADIERON LONDRES

BAD MOJO

BAD MOJO SE PRESENTÓ EN EL ZOO DE LA CAPITAL BRITÁNICA



Hace unos días, invitados por Pulse Interactive, Acclaim y Arcadia, su distribuidor en España, asistimos en Londres a la presentación oficial de «Bad Mojo», el originalísimo juego desarrollado por los primeros.

Teniendo en cuenta el protagonista de «Bad Mojo», una cucaracha, y la excelente ambientación y calidad del juego, no es extraño que el acto tuviera lugar, nada más y nada menos, que en el insectario del Zoo de Londres, donde pudimos contemplar en directo una representación y puesta en escena tan innovadora como el mismo programa.

Unas batas blancas, en el más puro estilo de un laboratorio de biología; una charla impartida por un "eminente doctor" -excelente la representación del actor-, que acababa de descubrir un híbrido entre cucaracha y ser humano que se le escapó en el momento más inoportuno; varios vídeos sobre el mundo de insectos y demás bichitos similares, y unas cuantas "bromas", como la fumigación de la sala en que estábamos, ante la inminencia del

ataque de la cucaracha mutante, que pusieron nervioso a más de uno, fueron lo más importante de un frío día que nos fue amenizado de manera excepcional.

Una de las cosas más impresionantes, tras la presentación del juego por los programadores, fue el "exótico" bufete que se sirvió a todos los representantes de la prensa europea. Entre canapés, sushi, hamburguesas y perritos calientes, circularon varias bandejas de cucarachas fritas que más de uno y de dos mirábamos





con cierto respeto, mientras que otros se ponían las botas con tan exquisito manjar.

Nuestro colega de Computer Gaming World no sólo se atrevió con ellas, sino que repitió varias veces, mientras que nosotros -hechos unos cobardes- declinamos amablemente la invitación al succulento plato que una señorita se empeñaba en ofrecernos.

Tal vez, si nos hubieran asegurado que eran tan buenas como el juego, nos habrían tentado más, pero preferimos jugar con las cucarachas y arañas de goma que habían colocado por todo el recinto, que con las de comer.

La presentación no pudo haber estado mejor organizada, ni ser más original. Pero, eso sí, aún ahora seguimos sintiendo algo extraño en el estómago al recordar aquella bandeja...

F.D.L.



ENTREVISTA

ENTREVISTAMOS A LOS PRODUCTORES DE «BAD MOJO»

JIM LAHAN Y WILLIAM WOODWARD VISITARON NUESTRA REDACCIÓN

Intrigados por ciertos aspectos de uno de los más originales juegos de los últimos tiempos, y aprovechando la visita que los responsables de Pulse Interactive hicieron a nuestra redacción, charlamos con ellos acerca de lo que nadie sabía de «Bad Mojo».

MICROMANIA: *¿Cómo surgió la idea de «Bad Mojo», y por qué se eligió una cucaracha?*

RESPUESTA: Bueno, la historia es complicada. Uno de los programadores, de pequeño, sufrió un incidente bastante curioso. Cuando tenía doce o trece años, acudió con su madre al médico, ante su insistencia sobre ciertos dolores en el oído. La madre del chico le decía que no parecía pasarle nada, pero él afirmaba que tenía algo en su oreja. Una vez que el médico le examinó, descubrió un extraño objeto en el interior del oído del chico. Cuando, por fin consiguió sacarlo, vieron que era una cucaracha. Aunque parezca mentira es cierto, pero, además, la cucaracha es un animal fascinante. Queríamos hacer algo distinto a cualquier otro juego, y gracias a la experiencia previa de todos los miembros de Pulse en distintas áreas -cine, programación, fotografía, etc., fuimos reuniendo ideas para un juego que fuera lo más original posible.

MM: *¿Por qué el uso de FMV en un juego como éste?*

R: Generalmente, en nuestra opinión, el vídeo se utiliza mal

en casi todos los juegos. Si quieres ver una película, ahí está el cine, pero un medio interactivo como los videojuegos tienen que ofrecer algo más, y justificar ciertas cosas.

En «Bad Mojo» las secuencias de vídeo no son un mero adorno, sino que dan continuas pistas sobre los pasos a dar para superar los obstáculos y resolver los puzzles y enigmas del juego.

MM: *¿No creéis que la temática de «Bad Mojo» puede resultar algo «desagradable» a ciertas personas, teniendo en cuenta además la calidad gráfica del juego?*

R: Yo no diría tanto. Efectivamente, en algunas ocasiones, las escenas son impactantes, pero todo el mundo ha tenido elogios hacia «Bad Mojo». Además, hemos procurado representar muchas cosas tal y como son. El mundo es como es y no lo vamos a cambiar porque nos apetezca.

MM: *¿Qué tipo de herramientas habéis utilizado para desarrollar «Bad Mojo»?*

R: En diseño gráfico, un montón de paquetes comerciales, además de fotografías retocadas. En la programación,



diseñamos nuestras propias herramientas para conseguir el resultado deseado.

MM: *¿Aparecerá «Bad Mojo» en versiones de consola?*

R: Sí, estamos desarrollando la versión PlayStation y las primeras versiones están quedando estupendas. La calidad gráfica, y sobre todo sonora, será realmente elevada.

MM: *¿Qué nuevos proyectos tenéis en mente tras la salida de «Bad Mojo»?*

R: Bueno, aún es muy pronto para contestar a eso. Ten en cuenta que acabamos de lanzar el juego y todavía lo estamos promocionando. Además, nuestra intención es no sacar demasiados títulos a lo largo de un año, para cuidar más su calidad. Es algo arriesgado en este mercado pero, si tienes una buena estrategia de mercado, merece la pena lanzar un par de juegos al año, pero muy buenos, en lugar de saturar al usuario con muchos programas muy parecidos entre sí.

i Información al momento

La periodicidad de Infofútbol es uno de sus grandes activos. Es más que mensual, semanal o diaria. Es instantánea. Tan sólo unos minutos después de que se produzca la noticia aquellos que se conecten la tendrán a su disposición. Un privilegio exclusivo para los usuarios de Infofútbol, que jugarán con ventaja respecto al resto de aficionados.

i Contenidos diarios

Además de la actualidad más rabiosa, que aparecerá a diario en forma de noticias, Infofútbol cuenta con unos contenidos fijos que ayudarán a profundizar en los acontecimientos más resaltables que cada semana se produzcan. Revista de prensa, La figura de la jornada, comentarios de prestigiosas firmas, resultados de ligas extranjeras... Por eso Infofútbol no es sólo actualidad. Es también análisis.

i Hemeroteca electrónica

Hasta hoy almacenar información era difícil, costoso e incómodo. Y eso si se tenía el privilegio de disponer de espacio para amontonar periódicos, revistas, libros... A partir de ahora eso se terminó. Infofútbol se almacena solo. No ocupa espacio. No acumula polvo. No requiere de horas y horas para consultar un dato. Con unos cuantos "clicks" de ratón cualquier dato del pasado estará ante ti. Así de fácil.

i Firmas exclusivas

Julio Maldonado, Tomás Díaz y Gabriel Ruiz son quizá los periodistas mejor conocedores del fútbol mundial, británico e italiano, respectivamente, en nuestro país. Y cada semana estarán en Infofútbol para analizar en profundidad lo más destacado en Europa y Suramérica, en la Premier League y en el Calcio. Un auténtico lujo para amantes del fútbol extranjero que hace difícil creer que esto es sólo el comienzo.

i ¿Todavía no tienes módem?

Hace poco tiempo nacía el CD-ROM y hoy es imprescindible. Ahora le toca el turno al módem, que a buen seguro seguirá el mismo camino. Si todavía no tienes uno te ofrecemos la excusa perfecta para conseguirlo. Estamos en los inicios de una nueva era e Infofútbol, con todas sus ventajas y privilegios, es un motivo de peso para no quedarse fuera de ella.

infoFUTBOL

El 1^{er} periódico deportivo on-line en castellano

info

Si te gusta el fútbol y


Cómo saber todo sobre fútbol en cuatro "clicks" de ratón



1 Configura tu módem

CONECTAR

2 Pulsa el botón conectar



3

Mediante la barra de controles podrás moverte libremente por toda la información disponible

	J	G	P	GF	GC	PTS		
1	Chipre	9	7	2	9	22	14	22
2	Dinamarca	9	5	3	11	16	9	18
3	Bélgica	9	4	2	9	18	12	14
4	Países Bajos	9	3	4	6	15	7	9
5	Chipre	9	3	5	5	14	8	8
6	Austria	9	1	6	4	20	3	3

4

¡Ya estás conectado a INFOFÚTBOL! Ahora el control está en tus manos.

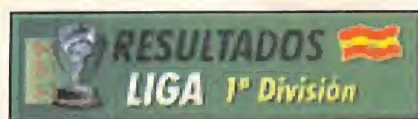
Por sólo 20 Ptas/min. independientemente del punto de España desde el que te conectes



FUTBOL

Consigue gratis la versión beta en 16 y 32 Bits en el CD-ROM de MICROMANIA

Si tienes módem, estás de enhorabuena.



Los resultados de Primera cada semana con todos los datos: alineaciones, goles, árbitro... todo ello a solo unos minutos del final de cada jornada.



Periodista de Canal + y el mejor conocedor del fútbol extranjero en nuestro país. Lo más destacado del fútbol mundial pasará por el tamiz de su pluma.



Cada semana los resultados al completo de la División de Plata de nuestro fútbol. Para completar con detalle tu hemeroteca.



Para apasionados de la Liga Inglesa: su más profundo conocedor desmenuzará semanalmente lo más destacado. Imprescindible para disfrutarla y entenderla.



Actualizada semana a semana y disponible a escasos minutos del final de la jornada. Para poder analizarla antes que nadie.



Cada jornada con eliminatorias de la Copa de la UEFA Infútbol ofrecerá todos los resultados a escasos segundos de producirse.



Con todos los signos definitivos así como con los datos del escrutinio, dinero a repartir, acertantes, bote acumulado...



La más grande competición de clubs del continente analizada los miércoles por la noche, al concluir cada jornada.



Los más destacados contenidos de la prensa deportiva nacional y extranjera podrán ser analizados cada semana... sin moverse del ordenador.



Cada jueves, día en que se juega, por la noche, y muy poco después de que acabe el último partido.



Ya sea jugador, entrenador o directivo, este apartado analiza a aquel personaje de nuestro fútbol que, por méritos propios, haya sido la figura de la jornada.



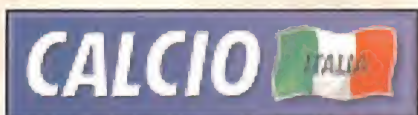
Resultados de partidos internacionales de selecciones ya sean amistosos u oficiales. Y si juega España, con todos los datos del encuentro.



Las semanas que nos traigan enfrentamientos de Copa del Rey Infútbol también ofrecerá, antes que nadie, el panel completo de resultados.



Para seguir la Liga italiana más allá de los resultados y la clasificación, con análisis profundo y reposado de lo que allí sucede.



La Liga más apasionante y competitiva del mundo no faltará a su cita semanal en Infútbol con resultados completos y clasificación.



Todas las noticias que genere el fútbol de nuestro país. A diario, con el máximo rigor y tan sólo unos minutos después de que se produzca.



Los amantes del fútbol inglés también contarán cada semana con todos los datos de la espectacular liga inglesa.



Fichajes, rumores, sorteos de competiciones o ceses de entrenadores. Toda la actualidad de todo el mundo... y al momento.



Para que no falte ninguna de las más grandes ligas europeas. El campeonato alemán, quizá el más duro de Europa, también estará en Infútbol.



Más allá de las grandes noticias, todo aquello que se necesita saber para estar bien informado de verdad. Hasta el último detalle de la actualidad.



Por Carmelo Sánchez

Flash

▶ *Sigma Designs incorporará en sus tarjetas RealMagic un chip con capacidad de reproducción MPEG con 16 millones de colores y una resolución máxima de 1.600x1.200 pixels con 85 Hz de refresco. Este chip también podrá ser montado en tarjetas de otras compañías que serán compatibles con RealMagic, Windows 95 y la norma MPC3, y para interfaces tanto NTSC como PAL.*

▶ *Intel ha diseñado un Pentium a 100 MHz para notebooks de gama baja, con el que estos "pequeños" ordenadores tendrán prestaciones similares a los sistemas de sobremesa. Este micro tendrá dos versiones: de 0.6 y 0.35 micras, y se une a los ya existentes a 75, 90 y 120 MHz para portátiles que disponen de tecnologías de Reducción de Voltaje que les permiten trabajar a 3.3 voltios externamente y a 2.9 voltios internamente.*

▶ *Ya están disponibles en España los primeros equipos de recepción de radio vía satélite en compresión digital y de calidad Compact Disc, que cumplen la norma DAB -Digital Audio Broadcasting- y mediante los cuales se puede acceder a un amplio número de canales de radio musical temática, que en 1.997 superará las 500 emisoras. Estos receptores pueden conectarse al PC y reciben la señal de una antena parabólica.*

▶ *NEC está culminando el desarrollo de Silicon Video, un aparato de tamaño un poco más grande que una tarjeta de crédito, y que reproduce vídeo y audio MPEG almacenado en tarjetas de memoria que son intercambiables. Cada tarjeta tiene una capacidad de almacenamiento de 40 MB, lo que equivale, aproximadamente, a cuatro minutos de reproducción, aspecto éste que se está mejorando para llegar a conseguir mayores prestaciones.*

▶ *Pippin, la consola de Bandai basada en una arquitectura Power PC similar a la de los Apple Macintosh, va a ser lanzada en Japón a finales de este mes, con un considerable retraso con respecto a su primera fecha. Esta máquina funcionará como consola de videojuegos -con tan sólo una decena de títulos hasta la fecha-, reproductor de CD multimedia, y permitirá acceso a servicios de Internet.*

MULTI TAP

Adaptador Multipad PlayStation

Fabricante: **SONY**

Quien más agradecerá este periférico van a ser los amantes de juegos deportivos, pues son casi los únicos que permiten más de dos jugadores simultáneamente en una PlayStation. Y para que esto sea posible es necesario el Multi Tap, que nos permite conectar cuatro pads a la vez y cuatro tarjetas de memoria a un solo puerto de la consola. Como a una PSX se pueden conectar dos multi taps, tenemos un total de ocho puertos;

una solución revolucionaria para juegos multijugador o para copiar tarjetas de memoria. Aunque no todos los juegos de PSX sean compatibles con este dispositivo, el puerto A siempre funcionará en los que no lo son. En forma de esquina y de tamaño bastante reducido, es del mismo color que la consola, con la que conjunta perfectamente, hasta en el aspecto estético. Un periférico cada vez más necesario y cada vez más tenido en cuenta por parte de los diseñadores de software para la máquina de Sony.



9FX REALITY 3D

Tarjeta aceleradora 3D

Fabricante: **NUMBER NINE**

Los grandes productores de tarjetas de vídeo están viendo la conveniencia de producir aceleradoras 3D dedicadas principalmente al mercado de los videojuegos, y más concretamente a los arcades que se desarrollan en entornos 3D. A la Diamond Edge 3D que os comentamos también en esta revista, se une ahora la 9FX Reality 3D de Number Nine, que ofrecerá prestaciones casi profesionales a un precio bastante asequible en comparación con lo visto hasta ahora. La tarjeta está basada en el chip Verité 3D de Rendition, un procesador RISC programable -e incluso actualizable por software- que funciona independientemente del acelerador gráfico, o en paralelo con él. La arquitectura de memoria de la tarjeta permite almacenar todos los tipos de datos en el mismo área de memoria EDO DRAM. Esta tecnología Number Nine consigue los mejores resultados tanto en funciones de render 3D como en aceleración 2D -para Windows en millones de colores, MPEG de hasta 30 frames por segundo y funciones VGA para CAD y diseño gráfico- con su chip de 64 bits. La calidad gráfica de los juegos es la más beneficiada gracias a sus características de direccionamiento de texturas con corrección de perspectiva, anti-aliasing de objetos y bordes, filtro bilinear con posicionamiento sub-pixel, Z-buffering, Alpha blending, y efectos de niebla per vertex. Los fabricantes que soportan el producto son tan importantes como id -«Doom» y «Quake»-, Papyrus -«NASCAR Racing»- o Looking Glass -«Flight Unlimited»-, y se espera que otros se les sumen en el futuro. Junto a la 9FX Reality 3D, Number Nine también ha lanzado la serie Imagine 128, dos placas que ellos consideran las únicas tarjetas de 128 bits reales en la actualidad. La Imagine 128 Serie 2 utiliza una arquitectura propia altamente optimizada que proporciona prestaciones de workstation en 3D, 2D y aceleración de vídeo para necesidades profesionales.

DIGITAL SCIENCE DC 50

Cámara digital

Fabricante: **KODAK**

Con las nuevas cámaras fotográficas digitales hacer fotos es mucho más fácil y se obtienen resultados mejores, sobre todo si se emplea la Kodak DC 50, que representa el último grito de la tecnología en este campo. Va equipada con el sensor de imagen CCD de Kodak que proporciona una resolución de 756x504 pixels en color de 24 bits, y sus circuitos integrados codifican los algoritmos de compresión de imagen más avanzados.


Diseñada como una evolución del modelo DC 40, está dotada de un objetivo zoom 3x con enfoque automático por infrarrojos con tan sólo pulsar un botón, con lo que la imagen es captada por la cámara tal y como aparece en el visor óptico de imagen real. Después, la imagen se almacena en el MB de memoria interno de la cámara o bien en tarjetas intercambiables PCMCIA que pueden ser leídas por el lector adecuado correspondiente o transferidas mediante cable a un ordenador en un par de segundos.

Con sólo "apuntar y disparar" se pueden obtener fotos de gran calidad sin grandes conocimientos de fotografía, ya que las funciones de la cámara aparecen en forma de iconos fácilmente comprensibles en la pantalla de cristal líquido trasera. Una vez dentro del ordenador, las imágenes pueden ser visualizadas, retocadas y guardadas en varios formatos usando el software «Photoenhancer» para Windows y Macintosh que se suministra con la cámara.



APLICACIONES

Cómo usar Lotus 1-2-3 versión 5 para Windows



Lotus 1-2-3 es una de las hojas de cálculo más conocidas y utilizadas de las existentes en el mercado. La versión 5 permite combinar todas las ventajas y utilidades de las versiones anteriores, aumentadas y mejoradas. Confeccionada como una guía para usuarios que se quieren iniciar,

y para todos los niveles en general, aborda con gran detenimiento todos los aspectos del programa, desde su instalación hasta la elaboración de trabajos complejos.

A lo largo de doce capítulos, el lector podrá ir aprendiendo y perfeccionando el manejo de Lotus 1-2-3 v. 5, contando con ayudas y ejemplos que le facilitarán el camino hacia el dominio del mismo.

Todos los usuarios deberían hacerse con esta completa obra para evitar toda laguna posible con el manejo del programa.

594 Págs.

5.500 Ptas.

RAMÓN M. CHORDÁ/GONZALO ROBLES
RA-MA
NIVEL "I"



REDES

Redes locales



La colección Al día en Luna hora, de Anaya Multimedia, trata de explicar brevemente todo lo que el lector interesado debe saber sobre un determinado tema informático. En esta ocasión le ha tocado el turno a Redes Locales, un libro de bolsillo que trata de ayudar al usuario todo

lo que hay detrás de las redes locales, evitar los problemas más comunes y, en general, a conseguir una visión amplia y precisa del mundo de las redes.

La obra está dividida en quince capítulos, que versan sobre los aspectos fundamentales de las redes, y destaca su sencilla lectura y su brevedad –de ahí el nombre de la serie de libros–.

En los primeros capítulos se sientan las bases para, a continuación, explorar los servicios más comunes que proporcionan las redes.

Un libro, y una colección, que no se debe dejar aparte, aunque no hubiese estado mal una inclusión más profunda en el tema.

128 Págs.


495 Ptas.

PABLO PÉREZ AYALA
ANAYA MULTIMEDIA
NIVEL "I"



APLICACIONES

Microsoft Word para Windows 95 paso a paso



La obra, configurada como una guía rápida y sencilla, sigue la línea de los productos de la editorial McGraw-Hill. Ahora se trata de Microsoft Word para Windows 95, en la que se establecen los pasos para el aprendizaje y el control del mismo. Desarrollado en 16 capítulos, divididos en

cuatro partes, está perfectamente estructurado para que en ningún momento el usuario no se pierda, facilitando ayudas y notas para la observación del lector. Además, a la obra le acompaña un disquete de 3'5 pulgadas que contiene archivos de prácticas que complementan cada una de las lecciones.

Todo aquel que se quiera hacer un experto manejando Word para Windows 95 no debe dejar de lado esta magnífica obra.

368 Págs.


4.300 Ptas.

CATAPULT
MCGRAW-HILL/MICROSOFT PRESS
NIVEL "I"



LENGUAJES

Programación de bases de datos con Visual Basic



Visual Basic es el lenguaje de programación que ofrece un amplio abanico de posibilidades de acceso a bases de datos relacionadas con el entorno cliente/servidor. Con este libro el usuario aprenderá el manejo del mismo, con multitud de ejercicios

resueltos, consejos y enfoques prácticos. La obra está organizada en tres partes –DataControls, objetos de acceso a bases de datos y programación avanzada–. En los apéndices y en el disquete que se incluye con el libro se podrán encontrar abundantes ejemplos de código fuente listos para probar, así como un administrador de impresoras virtuales realizado en C++ y gestor de presentación preliminar.

Una obra pensada para los estudiantes que se quieran iniciar y para los profesionales de la programación.

307 Págs.

3.500 Ptas.

ALFONS GONZÁLEZ
RA-MA
NIVEL "C"



◆ PÉSIMO
◆ FLOJO
◆◆ NORMAL
◆◆◆ BUENO
◆◆◆◆ MUY BUENO



GENESIS NOMAD

Consola portátil

Fabricante:
SEGA



Buscando una nueva forma de dar salida a los numerosísimos cartuchos existentes para Genesis –la Mega Drive americana–, Sega lanza la Genesis Nomad, o con otras palabras, la Genesis portátil. Es una consola de 16 bits en la que funcionan los títulos existentes para Genesis sin adaptadores ni conversiones. El tamaño es aproximadamente como el de la Game Gear; su pantalla es en color –de 3 y 1/4 pulgadas–, con seis botones y un mando de control tipo pad. Funciona con seis pilas que proporcionan más de tres horas de autonomía, aunque existe la opción del adaptador de corriente. Tiene otros periféricos, como un cable de conexión a la TV, un pack de pilas recargables y un adaptador para coche. Una nueva consola con un único inconveniente: por ahora no va a ser comercializada en España, si acaso por importación...

JUST VOICE

Sistema de reconocimiento de voz

Fabricante: **INTERACTIVE PRODUCTS**



Mediante este producto que combina hardware y software, podremos controlar aplicaciones de Windows mediante la voz. Funciona asociando palabras a teclas que activarán las funciones del programa al que se lo asignemos.

Con una orden nuestra el programa imprimirá un documento o abrirá un menú, o cualquier otra acción complicada, pues se pueden asociar acciones formando macros que se activarán de igual forma.


Este sistema de reconocimiento de voz está compuesto por unos auriculares con micrófono incorporado para que introduzcamos las órdenes, que después serán procesadas en la tarjeta de sonido Voice Card, compatible Sound Blaster, la cual puede estar instalada junto a otras tarjetas sin provocar conflictos. El cerebro del sistema es el software de reconocimiento propiamente dicho, que trae plantillas para las aplicaciones estándar de Windows 3.1X, además de poder adquirirse por separado para otras aplicaciones, incluido Windows 95.

Con sólo repetir dos veces la palabra delante del micrófono, el software la guarda para reconocerla posteriormente, asignándola a la tarea que nosotros le indiquemos. Fácil de manejar y con un completo manual, consigue buenos resultados, al alcance de cualquier usuario al que le hace el trabajo más cómodo y rápido. Sólo exige una voz clara, con un tono constante y una dicción medianamente buena.

POWERVR

Chip gráfico 3D

Fabricante: **NEC/VIDEOLAGIC**



La carrera por el dominio de los juegos 3D para PC continúa, y a las compañías de hardware y software en lucha, se les une el equipo formado por Namco y NEC/Videologic. Namco pone el software, es decir, sus recreativas –«Rave Racer», «Air Combat 22»– y juegos ya realizados para PlayStation –«Tekken»–, que dentro de muy poco podrían estar disponibles para PC. Por su parte, las otras dos compañías, NEC y Videologic, ponen el hardware: el chip PowerVR.

Según el director general de Namco, Tad Otsuki, PowerVR proporcionará el más alto nivel de realización 3D y realismo que se puede obtener en un PC. Afirma que el PC será capaz de superar a las consolas en rendimiento gráfico 3D constituyendo el complemento ideal para los arcades de Namco.

PowerVR es un sistema 3D de alto rendimiento, escalable y capaz de adecuar los requerimientos de los más exigentes arcades y sistemas de realidad virtual a los PC de sobremesa. Sus funciones de corrección de perspectivas, búsqueda de fuentes de luz y sombras en tiempo real y texturas realistas, junto con la posibilidad del PowerVR de manejar más de 200.000 polígonos/segundo –más de un millón con varios chips conectados en paralelo– proporcionarán un realismo muy avanzado a los próximos juegos de Namco.

Desde los iniciales diseñadores de juegos, hasta los usuarios últimos, podrán experimentar la extraordinaria potencia del PowerVR, basada sobre todo en sus algoritmos de renderizado 3D que se basan en planos infinitos. Esto permite al sistema una eficaz proporción de polígonos –lisos y mallados–, superficies infinitas y objetos convexos usando API, como Microsoft Direct3D para diseño.

Sus extraordinarias posibilidades de render se combinan con un excelente manejo de efectos de niebla, sombras y luz para conseguir resultados punteros técnicamente. Las transparencias se pueden aplicar sobre objetos completos, polígonos, o pixels para realizar efectos de cristal, fuego, agua y simular efectos ópticos. Es, hoy por hoy, lo máximo en procesado gráfico 3D.

TIME
GATE

VERSION EN
CASTELLANO

EL SECRETO DEL TEMPLARIO



Méndez Alvaro, 57
28045 Madrid
Tel.: (91) 539 98 72
Fax: (91) 528 83 63




DIAMONDO

Por Carmelo Sánchez

La fiebre 3D aumenta día a día, y como si

EL HARDWARE

no hubiera pocos juegos para PC que se desarrollan en este entorno. Sega se ha decidido a convertir los suyos publicados originalmente para Mega Drive y Saturn. Para propiciar la conversión de estos últimos hacía falta un hardware adecuado que moviera gran cantidad de polígonos y texturas casi en tiempo real en PC. Las únicas tarjetas gráficas que hacen posible esto son las aceleradoras 3D, y Sega ha escogido una de forma específica: la Diamond Edge 3D.



En la actualidad, una tarjeta aceleradora es lo máximo que podemos pedir si necesitamos grandes prestaciones gráficas. No en vano, este tipo de hardware, con las lógicas adaptaciones, constituye el corazón visual de Saturn, PlayStation o Ultra 64. La tecnología usada en las mismas es bastante elevada, existiendo ya tarjetas de 128 bits, para obtener las prestaciones deseadas en la máquina que se instalan sin recargar su micro central con demanda de proceso gráfico, pues éste es coordinado en mayor medida por el micro de la tarjeta gráfica. Su alma, en el caso de la Diamond 3D es el chip NV1 de nVIDIA, que ya os presentamos en la sección de tecnomanías en el número 11, en la serie 3000. La serie 2000, en cambio, el chip que incorpora es el SGS Thomson-STG 2000.

Vamos a hablar del modelo 3240XL que equipa 2 MB de VRAM apliable a 4 MB y que se comercializa con el juego de Sega «Virtua Fighter Remix» y «NASCAR Racing» de Papyrus en edición limitada. La tarjeta funciona conectada a un bus PCI, trabaja con una paleta de 64 bits, con una resolución máxima de 1.600x1.200x32K colores de un máximo de 1 billón.

Además de actuar como aceleradora 3D para los juegos de Sega PC, también incrementa de manera significativa la velocidad de otros juegos realizados en entornos 3D; y proporciona aceleración 2D para aplicaciones de Windows 95 en altas resoluciones y true-color. Pero tiene más prestaciones significativas.

PRESTACIONES DE LA EDGE 3D

- Gráficos 3D fotorrealistas en tiempo real, con superficies cuadradas curvadas para mayor realismo e interactividad.
- Renderizado de más de 12 millones de pixels por segundo.
- 300.000 polígonos por segundo con mapeado de texturas de 50 pixels.
- Mapeado de texturas escalable con corrección de perspectivas.
- Video texturizado de objetos 3D.
- Iluminación difusa y especular.
- Efectos de phong y sombreados Gouraud.
- Alpha blending para efectos de niebla, transparencias y reflejos.
- Doble buffer para conseguir animaciones más suaves.
- Aceleración de gráficos 2D true-color en alta resolución bajo Windows 95.
- Reproducción de vídeo digital a pantalla completa con efectos especiales.
- Reproducción MPEG por software.



Permite usar los joysticks y periféricos de Sega Saturn a través de los dos puertos específicos que incorpora, junto a uno estándar de PC. Y, como es lógico, la sensación de jugabilidad máxima no sería posible sin el sonido, que genera gracias a la tabla de ondas de 16 bits que posee la tarjeta de sonido que la integra la Edge 3D, con sus salidas y entradas de audio.

El resultado es una perfecta amalgama de vídeo, sonido y gráficos en alta resolución que otorgan a la tarjeta una gran capacidad multimedia y la convierten en el complemento ideal de muchos juegos.

Al ser una tarjeta aceleradora, su precio es mayor que el de las placas de vídeo convencionales, con las que no tiene nada que ver. En comparación con otras no se diferencia mucho monetariamente, pero sí en el de cualidades específicas, pues es por ahora la única que nos permite tener una Saturn en nuestro PC sin renunciar a nada.

EQUIPO MÍNIMO (Y RECOMENDADO)

- 486DX2/66 PCI (Pentium 90 PCI)
- 8 MB RAM (16 MB RAM)
- Windows 95
- Altavoces o cascos
- Joystick PC (Pad de Saturn)

EDGE 3D

EDGE 3D

El restante software que incluye la Edge 3D es para configuración y gestión de la misma –bastante fácil por cierto ya que es “plug & play”– y para manejo de las posibilidades de audio. El programa en cuestión es el «Diamond Media Rack», y tiene parecidas funciones a los que incluyen tarjetas de sonido convencionales, entre las que están editar, secuenciar y reproducir MIDI o hacer funcionar CD de audio. Pero lo que a nosotros básicamente nos interesa es el comportamiento de la tarjeta con los juegos que incluye y los que nosotros ya poseemos.

En lo referente a la aceleración 2D de Windows no hay ninguna pega, hasta millones de colores en resolución de 1.024x768, con las aplicaciones ejecutándose a una velocidad pasmosa. En cuanto a los juegos, todos aquellos que usan sistemas de generación 3D se ven bastante beneficiados, aunque no de una manera especialmente significativa, pues no existe un comportamiento específico de la tarjeta con respecto a ellos. Pero la mejora se nota, sobre todo en los dos siguientes:

NASCAR RACING

PAPYRUS
ARCADE

Se acabaron los problemas que este juego ha dado siempre en sus resoluciones más elevadas en lo referente a velocidad o jugabilidad. Con la Edge 3D, y funcionando en una ventana de Windows 95, la suavidad de manejo y la sensación de velocidad son constantes. La calidad de los gráficos no es superior a la que tendría sin aceleradora, pero la fluidez con que se mueven los vehículos y el desarrollo de las carreras y repeticiones, sí lo es. El punto flaco estriba en los frecuentes fallos en la generación de polígonos, con momentos en los que desaparecen de la vista coches enteros. Si bien tiene rapidez, no se puede decir lo mismo de la precisión, aunque la jugabilidad sea admirable incluso a partir de DX2/66 en la resolución SVGA más baja –640x480–.

87

EL SOFTWARE

VIRTUA FIGHTER REMIX

SEGA/AM2
ARCADE

Es uno de los beat'em ups estandarte de Saturn pasado directamente al PC. Tal cual, con todas sus características, luchadores y aspecto externo, y además se puede jugar con los pads de Saturn conectados a la Edge 3D. No es mucho más rápido ni más detallado que la versión de Saturn, simplemente admite una mayor resolución, y en cualquiera de ellas va igual de bien, y quizá por eso nos pueda parecer un tanto mejor gráficamente. Pero la realización poligonal de los luchadores es la misma –siguen siendo igual de enormes– y las texturas se emplean de igual forma, que de haberse mejorado habrían conseguido decorados algo más detallados y vistosos. La jugabilidad es inmensa, aspecto en el cual se asemeja más a la máquina de Sega, y por consiguiente, a la recreativa.

La primera conversión de un juego de Saturn a PC es buena, por no decir idéntica, con aspectos que podrían haber sido mejorados. Esperamos que la siguiente, probablemente «Panzer Dragoon», sea mejor, y si no, igual.

92

Aunque Sega haya hecho suya la Edge

3D como medio de acercamiento de sus juegos de Saturn al PC, lo cierto es que como aceleradora 3D que es, sus fantásticas prestaciones redundarán en beneficio de todos los juegos realizados mediante esta técnica.

Y como ejemplo de ello, echamos un vistazo a los dos juegos que la Edge 3D 3240XL incluye en el pack promocional a la venta. Bueno, incluye tres, ya que «Descent: Destination Saturn» se puede pedir gratis por correo.





Micromanía se reserva el derecho de publicar las cartas que se reciban en esta sección, así como de resumirlas o extractarlas cuando lo considere oportuno. No se devolverán los originales no solicitados, ni se facilitará información postal o telefónica sobre los mismos.

CON LO ENTRADO QUE ESTÁ YA EL AÑO Y LOS CURSOS ACADÉMICOS, HAY GENTE QUE NO TIENE SUFICIENTE CON LO QUE TIENE QUE ESTUDIAR Y AÚN QUIERE APRENDER MÁS COSAS; PERO YA SE SABE QUE SARNAN CON GUSTO NO PICA, Y A TODO JUGÓN ALGUNA VEZ SE LE HA DESPERTADO EL GUSANILLO DE LA PROGRAMACIÓN. Y NO NOS LO INVENTAMOS, PUES MÁS ABAJO TENÉIS UN PAR DE EJEMPLOS. PUES ADELANTE, Y A APRENDER A PROGRAMAR, COSA QUE OS ENTRETENDRÁ TANTO COMO JUGAR Y PROBABLEMENTE OS quite mucho más tiempo, además de daros más quebraderos de cabeza, que la aventura más difícil. Y esto va por todos, que el mundo informático español necesita más gente programadora, por lo menos hasta igualar el número de la jugadora. Para daros más ánimos a todos, ahí van las cartas de este mes. Que aprovechen.

Mi monitor no está

He instalado Windows 95 en mi ordenador y he tenido la sorpresa de que no me configura bien el monitor -Goldstar-, apareciendo en pantalla un mensaje de error comunicándomelo. He tratado de configurarlo con todos los modelos Goldstar que aparecían, para saber si había alguno compatible, pero fue inútil. Llamé a Goldstar y me dijeron que tenía que esperar a que saliera una versión actualizada de Windows 95. En la tienda donde compré el ordenador me dijeron lo mismo. Mis preguntas son las siguientes: ¿tardará mucho en salir esa nueva versión? ¿No hay otra manera de solucionar el problema?

Pedro Espinosa Domínguez. Málaga

RESPUESTA: Esperar que salga la versión actualizada del programa es una opción, pero puedes hacer otra cosa. Manda tu tarjeta de registro de Windows 95 a Microsoft, y como usuario registrado te darán acceso a la BBS de Microsoft donde hay montones de drivers y actualizaciones para tu programa y otros de la misma compañía. Mientras tanto, y si no tienes modem, puedes configurar Windows 95 para un monitor normal, que te funcionará y no te dará una diferencia de calidad de imagen muy significativa.

Aprender a programar

Me encanta el arte de la programación, y mi duda es la siguiente: estoy dedicando tiempo a la programación bajo Borland Pascal 6.0, y lo que no sé es si pierdo el tiempo, ya que no le veo posibilidades en el tema de los gráficos, los sonidos y las animaciones, y como a mí me interesa más que nada programar juegos, me estoy pensando la compra

de otro programa. ¿Cuál me recomendáis para el caso? ¿De qué forma me puedo iniciar en el tema de la programación multimedia, el render y las técnicas avanzadas?

Lorenzo Portillo Samaniego. Sevilla

RESPUESTA: La programación es algo que requiere mucho tiempo y bastante perseverancia, y el lenguaje que uses sólo es una herramienta, pues las auténticas posibilidades están en tu mano. Pascal es un lenguaje ideal para aprender, y si se pueden hacer bastantes cosas con él, incluso a nivel gráfico, pero para ello tienes que hacerte con un buen manual. Después, si buscas potencia, entonces intenta aprender C y ensamblador, que no obstante son algo más difíciles. Y recuerda que para aprender técnicas avanzadas primero has de saber bien las básicas.

Un par de preguntas

Me gustaría saber si tenéis en algún número de vuestra revista resueltos los juegos «Maniac Mansion» y «Alone in the Dark». Si no es así, indicadme algún buen reportaje sobre dichos juegos.

Por otra parte estoy pensando en comprarme en breve un 486 DX4 a 100 MHz.

¿Creéis que este equipo me durará bastante tiempo, o sería más recomendable comprarme un Pentium?

Rubén Nicolás Sánchez. Castellón

RESPUESTA: El patas arriba de «Maniac Mansion» apareció en el número 28 de la Segunda Época, y el de «Alone in the Dark» en el 57; y para conseguirlos dirígete a nuestro departamento de suscripciones. La cuestión del ordenador depende del uso que le quieras a dar, pero si lo quieres para jugar, visto el panorama de

los juegos actuales y de cara al futuro, es mejor que te compres un Pentium.

Vídeo en el ordenador

Me gustaría que me diérais vuestra opinión sobre «The 11th Hour» desarrollado por Trilobyte/Virgin. ¿Qué tal correría un juego de tal calibre en un DX4/100 con 8 MB de RAM y 1 MB de vídeo? También os mando la carta para deciros que por qué no ponéis los drivers de MPEG en el CD de cada mes. ¿No es un sistema de vídeo mucho mejor que Video for Windows? De esta forma podríais desarrollar los trailers de ocio en MPEG con calidad mucho mayor.

Carlos Crespo García. Asturias

RESPUESTA: Aunque se recomienda un Pentium/90, en tu DX4/100 irá a una velocidad aceptable, aunque quizás experimentes una pequeña lentitud o saltos en el vídeo, pero el juego te satisfará al máximo. Respecto a la otra cuestión, para reproducir MPEG de alta calidad con fluidez es imprescindible tener una tarjeta MPEG, y aunque es posible la emulación por software, la calidad de los ficheros MPG resultantes es peor que las de los ficheros AVI.

Esta última es la mejor opción pues hay muy poca gente que tenga una tarjeta MPEG.

Admirador de Roberta

Mi pasión son las aventuras gráficas, hasta tal punto que me encantaría poder trabajar en el futuro en una compañía que se dedicase a esto. Lo cierto es que me gustaría muchísimo llegar a ser tan bueno y prestigioso como la famosa Roberta Williams... Yo no sé si ella

habrá estudiado algo de informática o de programadora, pero lo que sí sé es que hace unas aventuras gráficas impresionantes... A mí me gusta mucho escribir, y creo que tengo imaginación para ello, y lo que más gustaría es poder plasmar mis historias en un juego de ordenador...

¿Dónde puedo informarme para estudiar algo relacionado con esto? ¿Realmente tengo que estudiar informática para poder empezar y tener un futuro, o haciendo cursillos puedo conseguirlo? También creo que España no tiene actualmente compañías que se dediquen a las aventuras gráficas y no me gustaría mucho estudiar cantidad de cursillos para luego tenerme que ir al extranjero a trabajar. ¿En España podría trabajar en esto?

Rafael Romero Jaén. Madrid

RESPUESTA: Te has marcado una meta bastante alta, pues Roberta Williams es una de las personas que más juegos han escrito y diseñado en la industria del videojuego, además de fundar en 1.980 con su marido Ken la compañía Sierra. Pero nada es imposible, y según tus aspiraciones yo te recomendaría que estudiases informática y que ampliases tus conocimientos sobre temas específicos en tu tiempo libre, pues programar y aprender es tanto o más adictivo que jugar. Con perseverancia podrás conseguirlo, y las perspectivas del sector en España cada vez son mejores, ahora que parece que empieza a despegar y ser conocido internacionalmente. Buena suerte.

Para participar en esta sección debéis enviar vuestras cartas a:
MICROMANÍA
C/ DE LOS CIRUELOS 4,
SAN SEBASTIÁN DE LOS REYES,
28700 MADRID
No olvidéis indicar en el sobre la reseña
CARTAS AL DIRECTOR


Ronca. Siempre deja la tapa del water levantada. Se mete el dedo en la nariz. No quita los pelos del lavabo. Se queda dormido frente al televisor con la cerveza.

Gender Wars.



Acaba con él para siempre.

Gender Wars.



Acaba con ella para siempre.

Va de compras todos los días. No para de hablar por teléfono. Tarda siglos en arreglarse. Le duele la cabeza. Siempre me molesta durante el partido.

sci

DISPONIBLE EN PC CD-ROM

© 1996 SCI (Sales Curve Interactive) Ltd. Software © 1996 The 8th Day. Exclusively licensed to SCI (Sales Curve Interactive) Ltd. Todos los derechos reservados

Distribuido por:
Arcadia
software, s.o.

EL **CDROM** que esperabas

autopista catálogo

4.900 ptas

“El CD-ROM Autopista Catálogo es una prueba más de que en España se pueden hacer programas de gran calidad que nos hagan sentir orgullosos”

PC Manía (Octubre 95)

Valoración: 86/100



“Esta aplicación nos ha dejado gratamente sorprendidos por su facilidad de manejo, funcionalidad, además de por el entretenimiento que proporciona.”

PC Actual (Octubre 95) Valoración: “Producto recomendado”

“Autopista Catálogo es, sin duda, la mayor guía audiovisual de producción española, en formato CD-ROM, sobre el mundo del automóvil. La navegación a través de todos los menús del programa es muy sencilla y original.”

CD-ROM Magazine (Octubre 95)

Valoración: 4,5/5



A la venta en

EL CORTE INGLES, FNAC, VIP'S, CRISOL, KM TIENDAS,
MAIL SOFT, BEEP CASH & CARRY, MARKET SOFTWARE, SINCLAIR STORE,
EI SYSTEMS, Y LOS MEJORES KIOSCOS Y LIBRERIAS

REQUISITOS TECNICOS

- PC compatible, con entorno Windows 3.1
- Lector de CD-Rom
- Tarjeta de sonido
- Tarjeta gráfica VGA de 256 colores
- Ratón
- Memoria disponible: mínimo, 4 MB de RAM; recomendable, 8 MB

Con la garantía informativa de
Luike-motorpress

Si prefieres recibirlo en tu domicilio sin recargo alguno, solicita tu ejemplar por teléfono.

(91) 347 01 37
(93) 488 08 52

Horario: lunes a viernes, 9 a 13 horas.

O envía el cupón debidamente cumplimentado...

...por fax:

(91) 347 04 62 - (93) 488 10 29

...por correo:

CD-Rom
AUTOPISTA CATALOGO

Luike-motorpress
Ancora 40
28045 Madrid.

Rambla de Catalunya, 91-93. 3º
08008 Barcelona.

Si

CUPON DE PEDIDO

solicito ___ ejemplar/res del CD-Rom "Autopista Catálogo", al precio de 4.900 ptas./ejemplar, que recibiré en mi domicilio por correo certificado, sin coste añadido alguno.

DATOS PERSONALES

Nombre y apellidos _____
Dirección _____
Población _____ C.P. _____
Provincia _____ País _____
Teléfono _____ DNI/NIF _____

FORMA DE PAGO :

- Talón bancario, a nombre de Luike-motorpress.
 Tarjeta de crédito nº _____
Visa 4B Master-Card Amex
Fecha de caducidad _____ / _____



Firma _____

(Titular de tarjeta)




reportaje

CYBERWARE

La compañía
británica ha
revolucionado el
mundo de la
infografía con la
magia del
escáner



A IMAGEN Y SEMEJANZA...



En el mundo de la imagen digital, unos pocos años equivalen a una dilatada carrera. Y una de las compañías con más significación en este campo, y que cumple perfectamente con esa veteranía, es Cyberware. Su nombre no es muy conocido en el ámbito de los videojuegos, por ahora. Sus productos, o mejor dicho, su tecnología, acaba de entrar a formar parte de las múltiples herramientas de desarrollo de software lúdico.

Allí donde antes entraba a formar parte, como herramienta indispensable, una estación SG en la que las imágenes se generaban artificialmente, ahora se tiende a capturar la realidad tal cual, ofreciendo al artista un punto de partida mucho mejor para su trabajo. El hardware y software de esta compañía permiten a los grupos de desarrollo de juegos unas posibilidades, casi ilimitadas, para manipular el cuerpo humano en 3D, para obtener algunos de los efectos especiales más espectaculares jamás vistos.

Abajo:

Un Cyberware 3030 RGB/LN captura textura, color y forma simultáneamente. Con un workstation, el usuario puede visualizar la malla base o los detalles de color, y modificar las texturas.



Arriba:

Los escáneres Cyberware pueden capturar a la perfección contornos complejos de objetos como este teléfono celular.

Abajo:

Una secuencia memorable de «La Muerte Os Sienta Tan Bien». Modelos de la cabeza de Meryl Streep fueron generados mediante Cyberware 3D para las animaciones.



En cierta ocasión, Denzel Washington contaba en una entrevista que su hijo le solía echar en cara su escasa actividad en películas de acción, tal y como hacía –poco tacto el del chaval– su gran ídolo Arnold Schwarzenegger, en largometrajes como «Mentiras Arriesgadas» o «Terminator 2». Suponemos, sin embargo, que el muchacho estará ahora mucho más orgulloso de su padre, gracias a su intervención en «Virtuosity» –cuyo estreno se prevé inminente–.

En «Virtuosity», Denzel Washington se enfrenta en diversas secuencias a una serie de actores y dobles “virtuales”, creados gracias a la magia del escáner, y las técnicas de desarrollo de Cyberware. Este trabajo se ha utilizado en las escenas que resultaban excesivamente peligrosas para los actores reales, y en algunas otras en que la acción se desarrollaba en un entorno virtual imaginario, en el interior de un ordenador.

Para crear el “doble” de Washington, el primer paso que se dio fue realizar un escáner a baja resolución del actor. En apenas diecisiete segundos, se obtuvo una topografía del cuerpo completo, dividida en quinientas doce partes, cada una formada por cuatrocientos cincuenta puntos. En total, la primera “ciberimagen” de Denzel Washington quedaba definida por doscientos treinta mil puntos de referencia.

EL ACTOR VIRTUAL, PASO A PASO

Lo ideal para que la superficie del modelo a capturar por el escáner quede perfectamente definida, es que se tome un punto

de referencia cada 0.5 mm, en sentidos vertical y horizontal. Para muchas áreas del cuerpo, esto sería lo mínimo, a la hora de obtener una imagen en la más alta resolución posible. Sin embargo, existen grandes zonas en un modelo que, por lo general, pueden quedar registradas y definidas con mucha menos exigencia en cuanto a los parámetros de referencia.

Aquí es donde empieza el trabajo del “Decimation Algorithms”, un software desarrollado por David Addleman para Cyberware, que consigue reducir, sin pérdida de calidad, el total de puntos en las zonas más groseras del modelo, a unos veinte mil. Así, el ordenador puede dedicar más tiempo de proceso, agilizando el rendimiento, a áreas más complejas de definir, como los ojos o los labios.

El conjunto se exporta después a un “workstation”, donde se genera, con toda esta información, un “esqueleto” completo del actor.

Habitualmente, todo el esqueleto se genera en base a una malla de polígonos triangulares, en los que cada punto de referencia se ha transformado en un vértice compartido por seis, o más polígonos. Dado que una de estas mallas puede estar formada por varios millones de polígonos, se precisan ordenadores cuya capacidad de proceso para el render –proyección, iluminación y mapeado de texturas– no sea demasiado limitada –SG, por ejemplo–, siendo también decisivos puntos como memoria y almacenamiento en disco.

Una vez que la forma del cuerpo ha sido captada por el escáner, se utiliza una cámara CCD para capturar las texturas y el color con todo detalle. Esto permite al artista gráfico obtener el “texture mapping” del cuerpo completo del actor, que puede ser situado, según convenga, sobre el esqueleto virtual base. Cada textura individual se define por una imagen en alta resolución de 2.000x2.000 pixels, de manera que, hasta un cabello, de forma individual, resulta perfectamente visible en la imagen virtual final.

Si, por ejemplo, se desea combinar el modelado 3D, a este nivel de complejidad y detalle, con la información suplementaria que se puede obtener gracias a técnicas de “motion capture”, no existirá ningún límite en el realismo que se quiera alcanzar.

CYBERWARE, DESDE EL COMIENZO

Los escáneres 3D de Cyberware puede parecer extremadamente avanzados para la mayoría, pero el origen de la tecnología desarrollada por la compañía se remonta a

1.983, cuando Lloyd Addleman ideó un sistema para "escanear" cabezas, de cara a la realización de bustos.

En lugar de utilizar algún sistema de láser que permitiera proyectar un haz que definiera a la perfección formas y perfiles, lo que usó fue un sencillo tubo de neón, de lo más corriente, proyectando la luz a través de un espacio reducido entre dos cuchillas. Pero lo más curioso de todo era que el sujeto del escáner, para la captura de todos los detalles de la cabeza, tenía que sentarse en un torno de alfarero a motor.

Algo tan primitivo como esto, hace diez años era lo más sofisticado en escaneado 3D y fue el sistema que se utilizó para efectos especiales como los de la película «Star Trek IV», cuando todos y cada uno de los miembros de la tripulación del Enterprise, sufrieron su turno correspondiente de giro en el mencionado torno.

"No teníamos ni idea de en lo que nos estábamos metiendo cuando fundamos Cyberware", afirma David Addleman, hijo de Lloyd y diseñador del software para los escáneres. "Todo fue una loca idea de mi padre." Actualmente, un elevado número de desarrolladores de juegos, médicos, laboratorios científicos y hasta el ejército, utilizan los escáneres de Cyberware. Por ejemplo, un escáner de cuerpo completo del NRDEC -Natick Research, Development & Engineering Centre, del ejército norteamericano-, es usado habitualmente para proyectos tan dispares como el diseño de uniformes, por un lado, y experimentos con chalecos antibalas, por otro.

PERFECCIÓN ABSOLUTA

El diseño de uniformes militares que se ajusten como guantes al cuerpo de un soldado de élite puede parecer casi anecdótico, pero cuando se trata de, por ejemplo, el diseño de caretas antigás o trajes de protección, un perfecto ajuste al cuerpo puede significar la diferencia entre la vida y la muerte en caso de combate. Este tipo de accesorios debe cubrir y proteger zonas vitales en soldados de muy diferente estatura, complexión y condición física. Otros objetos como cascos o aparatos de visión nocturna suelen estar más estandarizados. Pero el diseño de un equipamiento básico resulta decisivo para ayudar, o perjudicar a la tropa sobre el terreno operacional.

Los últimos proyectos del ejército norteamericano en este sentido se enfocan hacia el diseño individual, transmitiendo datos personales a los fabricantes que proveerán de equipos personalizados a cada soldado. Aunque esto es un plan a

medio y largo plazo, se esperan resultados óptimos, que evitarán, además, el exceso de material en stock.

Sin embargo, y pese a todas las posibilidades ya vistas, uno de los aspectos más importantes de la tecnología Cyberware es la libertad de que dispone el usuario para modificar las imágenes 3D. Estrechar, modificar colores, superficies, combinar de mil formas distintas unas imágenes con otras, alterarlas... Veamos uno de los ejemplos más característicos, que llevaron a cabo en Kreysler & Associates para diseñar dinosaurios a tamaño real en una exhibición para el Fernbank Museum de Atlanta.

Inicialmente, se trabajó con un modelo a escala, de poco más de medio metro de altura, siguiendo un proceso similar al llevado a cabo con Denzel Washington para «Virtuosity». Cuando se tenía la malla base de polígonos ya formada, se modificó el tamaño de los mismos, ajustando las preferencias de escala para mantener unas proporciones que permitieran un resultado final lo más real posible. Inmediatamente después, y gracias a un laminador diseñado por Cyberware que interpretó toda la información resultante del escáner y el mapeado de texturas, se obtuvieron cerca varias decenas de miles de polígonos de espuma, con los que se montaron los dinosaurios.



CYBERWARE EN EL CINE



• THE DOORS

Modelos escaneados de Val Kilmer

• THE ABYSS

Ganador del Oscar a los mejores efectos visuales. Cyberware creó los modelos digitales de la cara del Pseudo Pod.

• TERMINATOR II

Modelos escaneados de Linda Hamilton, Robert Patrick, Arnold Schwarzenegger y Dan Stanton para las imágenes generadas por ordenador y efectos especiales.

• STAR TREK IV. THE VOYAGE HOME

Modelos escaneados de William Shatner, Leonard Nimoy y los miembros de la tripulación del Enterprise para la generación por ordenador de efectos especiales.

• A NIGHTMARE ON ELM STREET

(Pesadilla en Elm Street)

Modelos escaneados de Robert Englund para el rostro de Freddy Krueger.

• HONEY, I SHRUNK THE KIDS II

(Cariño, he encogido a los niños, segunda parte)

Modelos escaneados de Rick Moranis, Marsha Strassman, Robert Oliveri y todos los objetos a escala de la película.

• INNERSPACE (El Chip Prodigioso)

Modelos escaneados de Martin Short y Meg Ryan.

• BATMAN RETURNS

Modelos escaneados de Michael Keaton para el diseño del traje de Batman.

• MEMOIRS OF THE INVISIBLE MAN

Modelos escaneados de Chevy Chase para las secuencias de invisibilidad.

• JURASSIC PARK

Modelos escaneados de las maquetas de los dinosaurios.

• DARKMAN

Modelos escaneados de la cabeza de Richard Hollander para la secuencia del escáner en la película.

• DEATH BECOMES HER

(La Muerte Os Sienta Tan Bien)

Modelo escaneado de la cabeza de Meryl Streep para la secuencia de la "cabeza giratoria".

• IN THE LINE OF THE FIRE

(En la Línea de Fuego)

Modelos escaneados del rostro de John Malkovich.

• CASPER

Modelos escaneados de Casper y las maquetas.

• THE MASK

Modelos escaneados de varios de los personajes.

UN ÓSCAR LO GANA CUALQUIERA

Uno de los más recientes premios recibidos por Cyberware fue el galardón otorgado por la Academia de Hollywood —es decir, el Oscar— en reconocimiento a la aportación realizada, técnicamente, al séptimo arte, y cuyos resultados se han podido comprobar en películas como «Jurassic Park», «Terminator 2», «Batman Returns» o «Juez Dredd».

En concreto, el Oscar ha sido concedido por el desarrollo del digitalizador 3D en color, Cyberware 3030 3D, que utiliza combinados un láser y una cámara estereoscópica, transmitiendo directamente información tridimensional al workstation, en lugar de varias tomas bidimensionales para una posterior interpretación y manipulación por parte del software, como hasta ahora era habitual.

Si se pudiera aplicar este galardón en un sentido más genérico, en lugar de, como hace la Academia, premiando anualmente un determinado ingenio técnico, se podría decir que el Oscar concedido a Cyberware ha sido por haber transformado la teoría en práctica, mostrando al mundo la verdad de la cuarta dimensión: el cyberspacio.



Abajo:

Los escáneres de Cyberware pueden manipular objetos de gran tamaño, como este maniquí, que fue capturado en catorce segmentos con un 3030/MS, y después "montado" en un SG con ayuda del software "Cyberware Plexus".



Anteriormente, mencionamos también las aplicaciones médicas del hard de Cyberware. Algunas de las más importantes pasan por la medicina deportiva, las simulaciones quirúrgicas y, sobre todo, la cirugía plástica. El modelado de máscaras 3D virtuales, para operaciones complejas en rostros, ha eliminado casi por completo el molesto uso de materiales plásticos o la escayola sobre la cara del paciente, tradicionalmente empleados en la creación de modelos pre y postoperatorios, que ayudaran a pacientes y cirujanos para obtener unos resultados acorde a las previsiones iniciales. Sin embargo, esto está empezando a cambiar gracias al uso de la "estereolitografía", una técnica basada en un inyectado directo en látex u otro material, siguiendo las directrices proporcionadas del modelo virtual, paso a paso.

Algo parecido a lo que se hace en multitud de efectos para cine y/o videojuegos.

Respecto a la industria de Hollywood, encontramos casos tan destacados como el de «Judge Dredd», donde gracias a

técnicas combinadas de modelado virtual, motion capture, modelos físicos en espuma, látex o cera, etc., se han obtenido unos excelentes resultados.

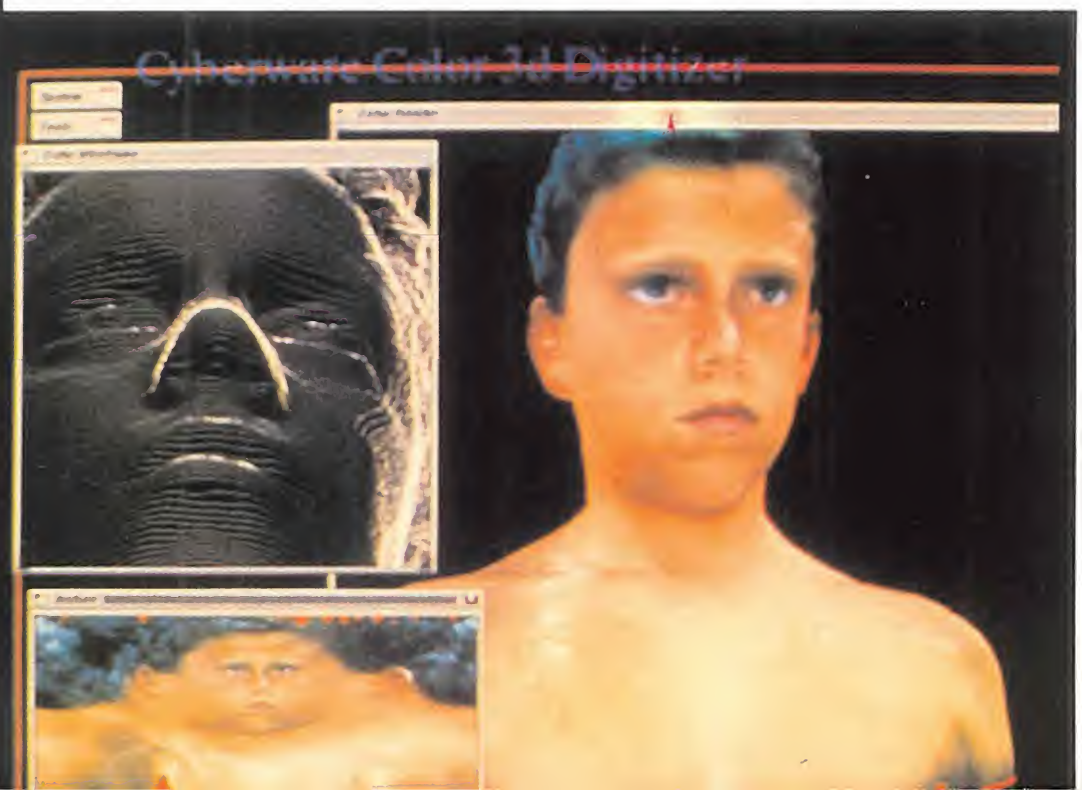
En el apartado de los videojuegos baste con las palabras de Rob Neve, de Sony Computer Entertainment, donde disponen de un modelo 3030 HiRez MM, conectado a una estación SG en la que se aplican posteriores retoques y render a las imágenes: "El mejor sistema conocido para modelar figuras humanas "reales" es utilizar modelos a escala en arcilla, y utilizar después un escáner de Cyberware".

Echemos un vistazo a algunos de los juegos que se han desarrollado para PC y PlayStation por Sony y Psygnosis, y no nos hará falta decir mucho más.

D.D.F.

Abajo:

La capacidad de captura de sujetos vivos en 3D y color, permite múltiples aplicaciones. Esta imagen fue generada por un escáner 3030 RGB/PS. Una malla de alambre permite modificar el detalle, mientras que en otra ventana se puede visualizar una proyección en 2D.



Cuando el fracaso no es una opción.

Cuando el fracaso no es una opción, escoge el joystick o mando de CH PRODUCTS que más se adapte a ti.

Todos los productos CH están diseñados por auténticos pilotos e ingenieros aeronáuticos, los únicos con la experiencia necesaria para poder transportar la vivencia real de la aviación a la pantalla de tu ordenador.

Así que vuela a tu tienda habitual y consigue los mandos más sensibles, profesionales y sofisticados que jamás hayas probado.



CH Throttle

Con 12 funciones programables, el CH THROTTLE te ofrece un botón de cuatro direcciones, botón de dos direcciones, 6 botones adicionales y acelerador. Olvidate del teclado y aumenta la jugabilidad y diversión de tus simuladores y juegos de combate preferidos.



F-16 Flightstick

Para los jugadores que empiezan, el F-16 Flightstick incorpora, además de 3 botones y gatillo, controles de equilibrio y acelerador rotacional. Los no iniciados disfrutarán con todas las posibilidades de este joystick reproducción del mando del F-16.



PRO Pedals

Con sus dos modelos de funcionamiento, "avión" y "coche", los PRO PEDALS de CH son el complemento perfecto para añadir aún más realismo a tus simuladores.



Virtual Pilot

Virtual Pilot

Ganador de varios premios en USA, el VIRTUAL PILOT es un volante que se fija en el escritorio. CH te proporciona el control más parecido a la realidad. Pon el control en tus manos.

Virtual Pilot Pro

Incluye todas las características del VIRTUAL PILOT, además de 2 botones direccionales y cuatro botones adicionales. Perfecto para simuladores aéreos y juegos de conducción y combate.



F-16 Combatstick

Imitación perfecta del mando del F-16. Jugadores avanzados. El F-16 Combatstick ofrece a los jugadores más profesionales 14 funciones, dos botones direccionales, 5 botones de disparo, gatillo, controles de equilibrio y acelerador rotacional.



Velázquez, 10-5.ª Dcha
Téll.: 576 22 08 - Fax: 577 90 94
28001 MADRID

SABOREAR LA VICTORIA

Estoy en deuda con todos vosotros, pues el mes pasado os anuncié una serie de juegos de los que casi no di detalles, y de otros sólo el nombre. Como eso no puede ser, en este número completaré un poco más la información, además de aderezarla con las pantallas correspondientes y acompañarla con otras novedades. Y después de mirar un poco hacia el futuro estratégico más próximo, nos concentraremos en el presente, representado por vuestras numerosas cartas repletas de dudas y también consejos que todos apresuramos a aplaudir.

Necesito todos los trucos y tretas que me podáis mandar para hacer un especial que tengo en mente. De vosotros depente, yo por mi parte ya me he puesto manos a la obra.

Las novedades calientes de este mes tienen un denominador común, y son los wargames y las segundas partes. Quizás el éxito obtenido por «Panzer General» y su continuación anime a la distribución de wargames en nuestro país. Por el momento, el primer paso ya está dado, y en breve estarán los dos títulos de la serie Battleground de Talon Soft. El primero de ellos es «Battleground: Ardenes», y recrea la famosa batalla a una minuciosa escala de hexágonos de 250 metros de lado en la realidad y con las tropas a nivel de pelotón. Con voces, vídeos, gráficos 2D y 3D, posibilidad de jugar por modem y un potente editor de escenarios, convierte a un simple wargame en un dechado de posibilidades. Y «Battleground: Gettysburg», ambientado en la guerra de secesión americana, y realizado de manera idéntica al anterior con todo lujo de detalles y un constante rigor histórico. Wargames puros con categoría de lujo.

PERO ESO NO ES TODO

Primero nos vamos a Bullfrog, donde ya tienen casi a punto «Syndicate Wars» que continúa la línea argumental abandonada en «American Revolt» con las guerras entre corporaciones en pleno apogeo cien años después. Tal avance ha afectado también al juego, mejorándose significativamente aspectos como los decorados, que ahora se podrán rotar completamente para eliminar los defectos de ocultamiento de personajes de «Syndicate». Pero no es sólo esto, pues el juego incorporará multitud de aspectos estéticos novedosos, junto a otras innovaciones que mejorarán la jugabilidad, como misiones más variadas, vehículos más móviles y edificios que pueden ser destruidos con las nuevas y demoleadoras armas.

De Bullfrog saltamos a Virgin, donde nos dicen que al «C & C: Covert Operations» -ocho misiones NOD, seis GDI, y 10 multijugador- que comentábamos en el anterior número se une un nuevo juego: «C & C: Red Alert». Se ambienta en una época anterior a la de los GDI y NOD de «C & C» en una hipotética Segunda Guerra Mundial entre rusos y americanos, sin alemanes. Gráficos SVGA y una estrategia más amplia que «C & C» con más tipos de unidades aéreas y navales. Un buen aperitivo antes de «C & C 2».

Pero las novedades estratégicas no llegan sólo a los ordenadores, pues Games Workshop ha ampliado su línea de juegos de tablero con «Necromunda», realizado en el estilo «Warhammer 40.000», y ambientado en una civilización futurista en la que la lucha salvaje es la única manera de poder sobrevivir. Las miniaturas de los guerreros Orkock y Goliath son de lo más detallado y los escenarios tridimensionales más variados y realistas.

Y antes de finalizar, unas pequeñas reseñas. Parece que por fin los juegos de Avalon Hill van a ser distribuidos en nuestro país, y los primeros títulos que veremos son «Operation Crusader», un wargame ambientado en el norte de África en la WW II; «1830», sobre la edad de oro del ferrocarril en el estilo «Railroad Tycoon»; y muy probablemente, «Advanced Civilization». De «XCOM: Apocalypse» por ahora sólo se sabe que va a ser la culminación de la saga de «UFO» y que las luchas ahora se ubican en el planeta origen de los aliens. Y unas notas sobre novedades de otras compañías: Interactive Magic está desarrollando «Destiny» que intentará

Escuela

de Estrategias

hacerle la competencia a «Civilization 2», y Funsoft prepara «Into the Void», un juego de estrategia y conquista galáctica en la línea de «Ascendancy» y «Master of Orion».

YA ES LA HORA

Es la hora de que deje de hablar y me ponga a escuchar lo que los demás tienen que contarnos, que también es importante, por lo que pasamos con la recolecta de cartas mensuales, que llegan de todos los puntos de nuestra geografía.

El primer ponente de este mes viene desde Alicante, y se llama Jesús Martínez Gadea, y toda su exposición versa sobre «XCOM: Enemy Unknown» que al parecer le da más problemas que «UFO», al que también ha jugado. Dice que no consigue descubrir el aparato con qué usar los poderes psíquicos, y pregunta cómo conseguir las nuevas naves. Te contestaré que los poderes psíquicos que había en «UFO» se sustituyen en «XCOM» por otro que se llama control molecular, y que se obtiene investigando a los terroristas, profesores y tasoths que consigas capturar vivos. En cuanto a las naves alien, hay tres tipos distintos que puedes conseguir tras árdua investigación en los deep ones y lobsterman navigators que captures vivos.

Ceuta es el lugar donde vive Alberto Martínez Caviani, que viene con unas tácticas muy efectivas para «Command & Conquer», y que publicamos íntegramente dado el gran número de interesados en el juego. Alberto Confiesa haberse terminado el juego con ambos bandos con algo de dificultad, que se palia con sus trucos. Su táctica para dejar sin recursos al enemigo consiste en mandar un vehículo rápido buscar la cosechadora enemiga, y cuando la tengamos a la vista, dispararla un par de veces o tres. Hecho esto, la cosechadora comenzará a perseguirnos, con lo que sólo nos queda atraerla hacia nuestra base, donde nuestras defensas darán buena cuenta de ella y de las tropas que la acompañan. Después volvemos al campo de tiberium a esperar que llegue la siguiente cosechadora y repetimos la operación. Al cabo de unas cuantas veces –hasta once en alguna misión– el enemigo entra en bancarrota y no produce nada, con lo que la base está a nuestro alcance. Fácil, y con un reducido número de bajas, aunque algo pesado de realizar.

Y antes de despedirse, Alberto nos hace dos recomendaciones más. Para obtener dinero cuando juguemos con los NOD, al arrasar un pueblo, dejamos la iglesia para el final, y al destruirla nos dará una caja con aproximadamente 2.000 créditos. Para defendernos de forma eficaz debemos hacer una barrera orientada hacia el lugar donde aparece el enemigo. Esta barrera deberá estar compuesta por 5 torretas y 2 artilleros, ó 2 obeliscos de luz, si jugamos con los NOD; y 5 torretas, 5 artilleros y 2 tanques, ó 3 torretas si jugamos con los GDI. Alberto se ha ganado una medalla de oro por su actuación en este juego, sin duda. Esperamos los restantes trucos prometidos.

Ahora que ya han acabado los aplausos, cedemos la palabra a Rubén Besora, de Lleida, que pregunta si hay alguna manera de aumentar la flota de vehículos y el número de depósitos y estaciones en «Transport Tycoon» cuando el juego le dice que ya no puede construir más. En mi opinión, creo que has llegado al tope del juego, y que sólo te queda mejorar lo que ya has hecho, y hacerte inmensamente rico, que es el objetivo final.



Battleground: Ardennes



Battleground: Gettysburg



Destiny



C & C: Red Alert



Necromunda

Escuela

de Estrategas

1830



Into The Void



Syndicate Wars



Y como dices que se te ha quedado pequeño, yo te recomendaría ahora «Transport Tycoon Deluxe» que te dará una enorme variedad de escenarios y nuevos vehículos, así como un completo editor de escenarios; y además todo en castellano. Te gustará, aunque también puedes probar «AIV Networks».

ACLARACIONES Y RECOMENDACIONES

Precisamente de «AIV Networks» nos habla –desde Sevilla– Lorenzo Portillo Sámaniego, contándonos que a pesar de tener una empresa súper rentable y ganar mucho dinero ofreciendo sus servicios durante cuatro años en Washington DC, no consigue acabar el juego. El objetivo es conseguir el puesto de director, y para eso necesitas armarte de paciencia y dejar que pase el tiempo. Si hay alguien que lo haya conseguido que nos cuente si hace falta algún requisito especial, pero creo que no.

Juan C. Calzáda, de Vitoria, pide una aclaración del método de votación, y como no es el primero, para que quede bien claro para todos voy a contarlo, ya que hasta ahora no lo había hecho, constituyendo un fallo por mi parte. Se hará así: cada uno de vosotros tiene cinco votos, no se pueden dar más de dos votos por juego, y nunca se pueden votar a más de cinco juegos. Así de fácil. Opciones que me habeis propuesto, como votar sobre una lista fija o dividir los juegos en temas, son igualmente buenas, por lo cual espero vuestra opinión para debatir esta cuestión.

A continuación, pasamos a tratar el tema de un usuario relativamente novato. Relativamente porque aunque Enrique Sabater Pitarch se ha comprado su primer PC este año, es aficionado a los juegos de estrategia de tablero, y cita «Empires in Arms» y «World in Flames». Mi recomendación es la siguiente: en cuanto a wargames no hay ninguna duda, «Panzer General» o «Steel Panthers»; y respecto a estrategia tampoco: «Warcraft», «Command & Conquer», e incluso «Crusade» colmarán tus deseos.

Desde Valencia aparece Didac el Conquistador, avezado estratega donde los haya cuyas primeras experiencias se remontan a los tiempos de «Defender of the Crown» y «North & South», pero cuyo juego preferido es «Warlords II». Buen programa de estrategia medieval, con toquecillos de rol, pero que nunca ha llegado a nuestro país de forma oficial, aunque quizá su versión mejorada «Warlords Deluxe» sí lo haga. A tu demanda de más juegos de este tipo, yo te puedo orientar hacia «Heroes of Might and Magic», «Master of Magic», y si tienes un equipo potente con Windows 95, «Warhammer». Por otra parte, si ya estás cansado de «Warcraft», tienes que hacerte con su segunda parte. Me lo agradecerás.

Y el último estratega que sube a la palestra, por este mes, es Miquel Molins, de Barcelona. Nos cuenta que se alegrará mucho, igual que nosotros, de la aparición de la serie «V for Victory» en España, una recopilación de wargames de la Segunda Guerra Mundial realizada por Intracorp/Capstone. Wargames clásicos y rigurosos que cubren las batallas de Utah Beach, Market Garden, Velikiye Luki y Gold-Jung-Sword. Cuatro juegos en un sólo CD-ROM recomendados solo para wargameros.

Y eso es todo por este mes. Quedamos para el que viene en el mismo sitio, que no falte nadie, y si queréis podéis traer a vuestros amigos, ya que cuantos más seamos más nos divertiremos. Suerte en vuestras campañas personales.

Bernard L. Montgomery

RANKING DE BATALLAS


Como ya vaticinábamos en el número pasado, han entrado en nuestra lista «Command & Conquer» y «Warcraft», este último aupado por un elevado número de votos que le ponen por delante de «Dune II» que, aunque antiguo, también es muy votado. Los primeros lugares siguen siendo feudo exclusivo de «Panzer General» y «Civilization», recuperando el de Sid Meier el primer lugar, quizá por la proximidad de la fecha de publicación de «Civilization 2».

- 1.- Civilization
- 2.- Panzer General
- 3.- Warcraft
- 4.- Dune II
- 5.- Command & Conquer

Para participar en esta sección con vuestras consultas, consejos, opiniones y votaciones a los mejores juegos, enviad vuestras cartas a: MICROMANIA, C/ Ciruelos, 4, San Sebastián de los Reyes, 28.700 MADRID. No olvidéis indicar en el sobre «ESCUELA DE ESTRATEGIA».

WELCOME TO THE FUTURE

LA MEJOR AVENTURA DE REALIDAD ALTERNATIVA JAMÁS CONTADA



Véase envuelto en una vasta exploración para descubrir los símbolos y objetos que se convierten en las llaves para el futuro.

Explore montañas surrealistas, sumérjase en las profundidades, vuele sobre templos, escale cuevas, incremente su poder y descubra tesoros inadvertidos del pasado.

Deje que las señales y los sonidos de este mundo llenen sus sentidos...

El pasado se convierte en futuro, y el futuro le llevará muy lejos...



VERSIÓN PC CD-ROM

© MCMXCV Blue Sky Entertainment Inc.



Distribuido en Argentina por: MICROBYTE. San José 525 (1076) BS. As. Argentina. Tel.: 541 381 5562. Fax: 541 381 5562.
Distribuido en México por: CSC. Viveros del Rocio, 15. Col. Viveros de la Loma. Tlanepanta, Edo. de México. C.P. 54080. Tel.: 525 362 5282. Fax: 525 362 5032

Edificio Arcade Rufino González 23 bis Planta 1.º Local 2 28037 Madrid Tel. 91-304 70 91 Fax. 91-754 52 65
TELÉFONO **SERVICIO DE ATENCIÓN AL USUARIO: 91-754 55 40**

W H I T PANDORA DIRECTIVE

POCAS VECES SE TIENE EL PRIVILEGIO, CONSCIENTE, DE ASISTIR A TODO UN ESTRENO MUNDIAL. PERO ESO ES EXACTAMENTE LO QUE NOS OCURRIÓ EL PASADO 15 DE FEBRERO EN NUEVA YORK. EN UN VIAJE RELÁMPAGO A LA CIUDAD DE LOS RASCACIELOS, LLEGAMOS, VIMOS, DISFRUTAMOS DE LA FIESTA Y NOS TRAJIMOS BAJO EL BRAZO TODA LA INFORMACIÓN DISPONIBLE DEL MÁS RECIENTE Y ESPECTACULAR PROYECTO DE ACCESS SOFTWARE Y CHRIS JONES. UN PROYECTO QUE SE HARÁ REALIDAD, SI LAS COSAS NO SE TUERCEN, HACIA FINALES DEL VERANO, Y QUE PONDRÁ EN NUESTRAS MANOS UNA DE LAS MAYORES AVENTURAS VISTAS EN UN ORDENADOR. UNA AVENTURA DONDE MISTERIO, CIENCIA FICCIÓN, HISTORIA, ACCIÓN, HUMOR, REALIDAD VIRTUAL, CINE Y DIVERSIÓN SE DAN LA MANO, EN UN EXPLOSIVO COMBINADO QUE REPRESENTA, HASTA LA FECHA, LA META MÁS AMBICIOSA TRAZADA POR ESTA COMPAÑÍA NORTEAMERICANA EN TODA SU CARRERA.

EL ESTRENO DEL AÑO



El 6 de julio de 1.947 "algo" se estrelló contra la superficie terrestre, en una zona cercana a la base militar de Roswell, Nuevo México. Según narran las crónicas, las primeras informaciones que se filtraron, procedentes de la misma, daban nerviosa cuenta de una extraña nave de origen desconocido, y unas no menos extrañas criaturas encontradas en su interior. Sólo unas horas más tarde, las noticias empezaron a distorsionarse, dándose datos, cuando menos, bastante contradictorios. Se habló de sondas meteorológicas, experimentos secretos con nuevos aviones de las fuerzas aéreas, un simple meteorito... Y después, el secreto más absoluto, guardado celosamente hasta hoy.

Hace unos pocos meses, las televisiones de medio mundo emitieron lo que se afirma es la auténtica película, grabada por un cámara del ejército estadounidense, sobre la autopsia a uno de aquellos enigmáticos seres que tripulaban lo que parecía ser ese siempre negado OVNI de Roswell. Pero mientras un extenso sector de "expertos" —¿se puede ser experto en algo de lo que no existe una constancia física?— en el tema UFO afirmaba categóricamente que la



ACCESS SOFTWARE/VIE

En preparación: **PC CD-ROM**


AVENTURA

película era un montaje, los rumores siguen circulando sin que nadie –o al menos nadie lo ha revelado– sepa qué ocurrió realmente en Nuevo México a finales de los años cuarenta.

OVNIS, MENTIRAS Y CINTAS DE VÍDEO

Bien, muy bien. Pero, ¿qué tiene que ver un "expediente X" más sobre el tema OVNI, con una aventura ambientada a mediados del siglo XXI en San Francisco? Pues todo. «The Pandora Directive» se basa en la novela del mismo nombre editada el pasado año en Estados Unidos, y cuya trama arranca con el incidente Roswell y la búsqueda que un detective –el inigualable Tex Murphy ataca de nuevo– realiza de una persona relacionada con el caso –Thomas

Malloy–, por encargo de un viejo amigo –Gordon Fitzpatrick– de ésta. Durante la investigación, el caso se irá complicando hasta extremos inimaginables, entrando en acción una extraña trama en la que se verá implicado el gobierno, el ejército, y hasta el misterio de la desaparición de la antiquísima civilización maya. Una serie de cajas que encierran unos extraños componentes electrónicos forman el corazón de la historia. Una historia que descubrirá su verdadero objetivo cuando todos ellos formen el Dispositivo Pandora, y den a nuestro detective la clave final del caso. Para trasladar este apasionante argumento a la pantalla del ordenador, Chris Jones –productor y protagonista de «The Pandora Directive»– contó con la ayuda



¡NEW YORK, NEW YORK!

Lo Gron Monzano, más concretamente el segundo piso del restaurante Tribeca, en el 375 de Greenwich Street, fue el escenario escogido por Access para la "premiere" o nivel mundial de «The Pandora Directive». Fue el 15 de febrero pasado, y lo noche se presagiaba bastante fría en la ciudad –aunque nada comparado con la espectacular nevada del día siguiente, pero esa es otra historia–. Todo lo contrario que el interior del recinto, cuyo atmósfera cálida y acogedora iba preparando a los invitados de la prensa internacional, para lo que se iba a ver allí. A los 5:30 p.m. comenzó todo el "tinglado", con minifiesta incluido que se alargó hasta posadas los 8 de la tarde.

Varias pancartas de Access Software y un par de enormes figuras en cartón con la silueta de Tex Murphy, daban la bienvenida a todos los visitantes.

Una vez en el interior, dos grandes áreas copaban el interés de los asistentes. Por un lado, un salón repleto de ardenedores que ejecutaban el juego; las paredes, llenas de posters y fotos de los actores que han participado en el rodaje, que el público iba mirando a medida que daba cuenta de las bandejas de canapés que los camareros poseaban sin cesar. Barra libre, buffete frío..., todo un agasajo.

"¿Le interesa que le muestre algo en concreto del juego?". Una comisseta de Access, una voz agradable..., una altura de más de dos metros y diez centímetros. ¡El mismísimo Chris Jones nos quería comentar los pormenores del juego! Bueno, él, y más de uno deceno de colaboradores de la compañía que se encargaban de informar con todo detalle acerca de cualquier aspecto de «The Pandora Directive».

Algo más lejos de donde se concentraba el bullicio, aparecía una extraña forma. Algo parecido a una urna, o un atodé de cristal. La curiosidad era fuerte, así que nos acercamos para toparnos con, ni más ni menos, que uno de los "aliens" de Roswell. Allí, tumbado, en su fétetra transparente, costaba percatarse de que no era más que un muñeco. Muy, muy bien hecho, pero muñeco, al fin y al cabo, aunque lo peculiar luz que lo inundaba ayudaba sobremanera al engaño.

Entre copas, canapés, demostraciones y demás, fue pasando el tiempo hasta que se anunció que lo salo de proyecciones contigua al lugar donde nos encontramos iba a posar un copión de trabajo del rodaje. Tomas falsos, declaraciones del director, Adrian Carr, del outor de la banda sonora, Richie Hovens y unas risas, y volvimos al salón principal, para darnos de bruces –o casi– con unos cuantos cámaras de televisión que seguían como locos a Kevin McCarthy y Tanya Roberts –muy guapo la chico, sí señor–, invitados de honor al acto. Los rumores que carrían decían que Barry Corbin y otros también acudirían más tarde, pero en eso se quedaron.

Como anécdoto, comentar que los actores intentaron echar un portidito a su propio juego, pero se veía que Dios no los había llamado por el sendero de los videojuegos.

En resumen, una minigala de lujo en lo que representantes de la prensa inglesa, americana, francesa, italiana, alemana y, claro, nosotros, nos lo posamos en grande y pudimos contemplar en directo las primeras imágenes de una aventura que promete ser fantástico.

Uno peno que, al día siguiente, nos coyeró encima lo nevada del siglo. Pero bueno, yo dijimos que eso era otra historia...



1.- TEX MURPHY (Chris Jones)

Según sus propias palabras, Tex es un detective del siglo XXI que nació demasiado tarde. Para compensar este hecho, se viste, actúa y utiliza los recursos de los clásicos detectives privados de mediados del siglo XX. Pretende dar una imagen de duro, aunque sus intervenciones se suelen caracterizar por cierto especial habilidad para meter la pata en el momento más inoportuno.

2.- JACKSON CROSS (Barry Corbin)

Jackson Cross es un agente del gobierno cuya señal de identidad es echarse unas risas cuando mato a alguien. Despiadado, prepotente y nada amable, se convierte en una de las peores pesadillas de Tex durante todo el aventura, manteniendo en secreto sus verdaderas intenciones a lo largo del juego.

3.- GORDON FITZPATRICK (Kevin McCarthy)

Gordon Fitzpatrick es el enigmático y excéntrico cliente de Tex, y el desencadenante de toda la trama del juego. Un poco más anciano de lo que parece a simple vista, posee un pasado ton oscuro y misterioso como su peculiar sentido del gusto en el vestir.

4.- REGAN MADSEN (Tanya Roberts)

Inteligente, bello y ligeramente vulnerable —aunque no estrictamente en ese orden—, Regan Madsen es todo un enigma para Tex. Y a veces, pese a su aspecto, no es demasiado conveniente fiarse de los apariencias.

5.- THOMAS MALLOY (John Agar)

Solía trabajar para los militares, en el análisis de los grabados de la nove alienígena estrellada en Roswell. Retirado hace tiempo y omeozado su vida, llevo oculto largo tiempo constantemente atemorizado. Lo que descubrió en aquellos símbolos le hace desconfiar de todo, y de todos.

6.- CHELSEE BANDO (Suzanne Barnes)

Es lo dueño del quiosco de prensa que está en la misma calle que la oficina de Tex, en el Hotel Ritz. Durante mucho tiempo, se tomó las insinuaciones de Tex a bromo, pero ahora, superados los treinta, empiezo a pensar de otro modo, más a largo plazo. A medida que paso el tiempo, Tex se le hace más y más atractivo.

7.- EMILY SUE PATTERSON (Nicole Tindall)

Contante en el Fuchsia Flamingo, el night club cercano al Ritz. Por si su trabajo no fuera lo bastante desagradado, está siendo acosada por un asesino que, supuestamente, se habio suicidado en uno cárcel de Nevada hace tiempo.

8.- ARCHIE ELLIS (Bill Bradshaw)

Es el olmo moter de Cosmic Connection, una revista dedicado a temas paranormales, además de dueño de una tienda del mismo nombre, frecuentado por fanaticos de los ovnis. Si le das lo oportunidad, hablará hasta aburrirse sobre abducciones, circulos en campos de trigo y lo dañino que resulta el tabaco.

9.- ELIJAH WITT (Sterling Brimley)

Autor de libros de titulos ton sugerentes como "Mensajes del espacio exterior". Sus ocupaciones favoritas son colgar el telefono a sus fons y recibir royalties de las ventas de sus libros.

10.- LUCIA PERNEL (Catherine Hommonds)

Es lo reportero estrella del Boy City Mirror. La típica periodista que firaría a su abuela a un río helado con tol de conseguir una buena noticia. Incisiva y agresiva, cree que todo el mundo oculta algo trascendental que le voldrio un gran reportaje.

11.- MAC MALDEN

El teniente Mac Malden es lo conexión de Tex en el departamento de policía de San Francisco. Se jacta de ser un policía de primera, pero lo único que tiene destacable es su enorme apéndice nasal y muchas agallas. Se encuentra en plena crisis existencial, agudizado al engañarle su mujer con su mejor amigo.

12.- LOUIE LAMINTZ (Randall Edwards)

Propietario del local Brew & Stew. Su ofición favorita es enamorarse continuamente y buscar a lo mujer de su vida, pero mientras llevo, se dedica a ser el consejero sentimental de Tex. Suele decir que lo único que hoy en la vida más sencillo que enamorarse es casarse.

13.- ROOK GARNER (Doug Vandergrift)

Propietario de la casa de empeños Rook y "amigo" de Tex. Cuolquier evidencia de compañerismo o amistad en él, quedo oculto por sus continuos comentarios sarcásticos e improperios.

14.- ZACK WILLIAMS (Curly Green)

Nuevo encargado de la tienda de electrónica, acaba de cambiar, gracias a Tex, la política del comercio de "pague en cómodos plazos" por "pague inmediatamente y al contado". La estrella de su tienda es la serie de productos Robco, que incluye la espectacular Cyber Niñera Robco.

15.- NILO PAGLIO (John Timmons)

El agradable casero-ladrón del Hotel Ritz. Son mediados de abril y Tex aún no ha pagado el alquiler de febrero, lo que le hace tener en su nuca permanentemente el aliento del amigo Nilo.

16.- GUS LEACH (Chris Connors)

Enorme, y nada agrocido, mulonte que vive por y para el Flamingo. Le encanto posar el roto con oficiones que llenon tanto como lo fisionomia, la decoración de interiores y machocar a los clientes del Flamingo que osan criticar su club y/o su contante, Emily Sue Patterson.

17.- GARY LEE "EL LOCO" (Wayne Brennan)

Recorre constantemente lo ovenido Chandler sin rumbo fijo, como un Moises futurista otiborrado de pastillos y whisky escocés. Odio a lo gente que come carne y proclama que un perrito caliente con chili es la comida favorita de Satanós.

18.- PATRONA (Pearl Leidy)

La patrona del Garden House es como la abuela de todos sus clientes, aunque no se puede uno fiar de los apariencias. Es ton capaz de pellizcarte la mejilla diciendo "me encantario que fueros mi yerno", como darte con la puerta en las narices —literalmente— si no lo conoce.

19.- GLENDA (Morcia Dongerfield)

Camarera en el Brew & Stew. Su ideo poro una relación sentimental se guio unicamente por dos puntos: amor apasionado o dinero.

del autor de la novela —Aaron Connors—. Pero el principal reto —aparte de la creación del programa— era, como en su día lo fue con «Under a Killing Moon», todo lo relacionado con la parte cinematográfica del proyecto.

Como en la ocasión precedente, y ya que de películas interactivas se trataba, se fijó la atención en Hollywood, donde tras mover los contactos oportunos se llegó a un acuerdo con actores como Kevin McCarthy, Barry Corbin, Tanya Roberts o John Agar, entre los casi treinta que componen el reparto de «The Pandora Directive», para hacer del juego una verdadera superproducción cinematográfica.

La elección del director —el australiano Adrian Carr— siguió un trámite similar. Su excepcional curriculum como editor y/o director —«Sex, Lies & Videotapes», «Quigley Down Under», «The Man from Snowy River»...—, en principio, marcó su elección como asesor del proyecto. Sin embargo, al conocer más a fondo todo lo que había detrás de «The Pandora Directive», su fascinación aumentó hasta tal punto, que acabó dirigiendo todo el rodaje del mismo.





EN EL PEOR LUGAR, EN EL PEOR MOMENTO...

Basta con echar un vistazo a la publicidad que la gente de Access hace de «The Pandora Directive» para entender por qué se trata de la aventura ideal para el torpe Tex Murphy: "El accidente del OVNI en Roswell. Un asesino en serie. Un secreto gubernamental. Una misteriosa mujer. Un hombre desaparecido. Un secreto terrible... Y además necesitas afeitarte. No podría ser peor."

¿Aires de grandeza? ¿Sentido del humor? ¿Locura? Todo eso y un poco más.

Tex Murphy encuentra en «The Pandora Directive» el ambiente ideal en el que moverse como pez en el agua, con una increíble variedad de escenarios, misiones y objetivos. Y, como siempre, se encontrará en el lugar menos adecuado en el momento más inoportuno, lo que unido a su especial habilidad para enredar las cosas aún más, nos permitirá contemplar toda suerte de peripecias y una espectacular acción en nuestras pantallas.


La estructura narrativa, sin embargo, del juego, resulta similar en casi todo a la de

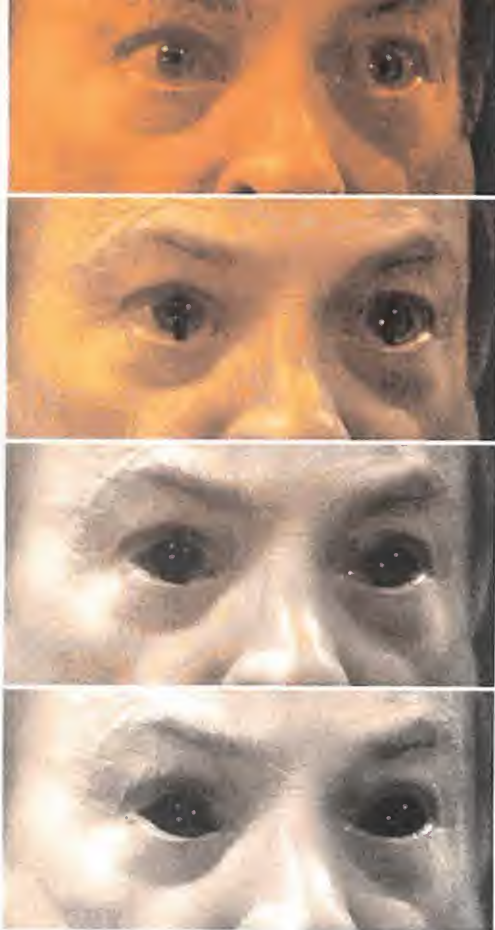
LOS JUEGOS

Los diferentes enigmas que, en forma de juegos, se incluyen en «The Pandora Directive», dan al conjunto una dificultad añadida que redundará en una mayor diversión y variedad, no limitándose sólo a una aventura de exploración y descubrimiento.

Resulta especialmente destacable, además, que en Access se hayan preocupado especialmente por el tema de la jugabilidad, incluyendo dos niveles diferenciados por una distinta dificultad, presencia o ausencia de pistas y ayudas, diferentes soluciones, mayor número de enigmas, etc.

La mayoría de todos estos juegos se basan en la lógica pura, y la coincidencia con el hilo argumental es la mínima para simplemente justificar su presencia, pero todos ellos poseen en común una dificultad nada desdeñable.





TODOS LOS CAMINOS CONDUCCEN A PANDORA

No es la primera vez, y no será la última, desde luego, en que una aventura ofrezca múltiples caminos para su resolución. El ejemplo más reciente lo encontramos en «Wing Commander IV», donde ciertas acciones influyen decisivamente en el resultado final.

Lo que ya no es tan común es que las tres vías diferentes que existen para resolver el juego, confluyan en hasta siete finales distintos, que es lo que aseguran en Access que ofrecerá la versión final de «The Pandora Directive».

Analizado ligeramente, este dato implica un sobre esfuerzo enorme, no sólo en tareas de programación, sino en la ingente cantidad de material que se ha rodado para que la actuación de los personajes que intervienen en la trama, sea coherente en todo momento. Pero claro, teniendo en cuenta que «The Pandora Directive» ocupará seis CDs, es algo que no resulta tan sorprendente.



«Under a Killing Moon», utilizando el mismo interface de usuario –exploración virtual de los escenarios y modos de acceso a diferentes secciones mediante menús gráficos desplegados– aunque con una diferencia. Se han incluido muchísimos puzzles y enigmas en el más puro estilo «The 7th Guest»; un número

tal que toda comparación con lo que podía verse en «Under a Killing Moon» no tiene ningún sentido.

Conviene aclarar, de cualquier modo, que «The Pandora Directive» NO es una segunda parte de «Under a Killing Moon». Toda su coincidencia empieza y acaba en que tienen como protagonista principal a Tex Murphy, han sido diseñadas con el mismo “engine” y son películas

interactivas. Ni guión, ni acciones, ni nada más tienen en común.

Pero, después de todo, lo que queda muy claro es que «The Pandora Directive» va a ser todo un espectáculo, contenido en nada menos que seis CDs. Una aventura que puede dejar pequeñas a todas las aparecidas hasta la fecha.

F.D.L.



En «The Pandora Directive» se ha utilizado la cada vez más popular técnica de pantalla azul para la grabación de todas las escenas interpretadas por actores reales. Pero el detalle diferencial con otras producciones realizadas de manera similar, es que en esta ocasión no todo se limita a reproducir escenarios sintéticos tras los actores en las imágenes finales.

Se ha echado mano de todas las posibilidades que Hollywood ofrece, creando sets completos de decorados reales, amén de diversas artimañas utilizadas para la recreación de ciertos efectos especiales en los que no todo se ha dejado como trabajo de ordenador. Así, ciertas escenas de la selva amazónica, en las que transcurre una parte del juego, obligaron a la “construcción” de una mini jungla en los estudios de grabación, tal y como podría suceder con cualquier película.

La participación de actores consagrados –otra nota cada vez más habitual en ciertas producciones–, contribuyó también a elevar el nivel del material grabado, para dar al usuario algo más que una aventura con personajes reales, acercándose –¿peligrosamente?– a los resultados que cualquier largometraje ofrece en una sala de cine.

EL RODAJE





PREPARATE PARA
EL PROXIMO ASALTO



STAR WARS
**REBEL
ASSAULT
II**

VERSION EN CASTELLANO



CD-ROM



SERVICIO TECNICO AL USUARIO
[91] 528 83 12

Méndez Alvaro, 57
28045 MADRID
Tel. [91] 539 98 72
Fax [91] 528 83 63





ADVANCED TACT

SI DISFRUTÁSTEIS CON «U.S. NAVY FIGHTERS», Y CON SU CONTINUACIÓN, «U.S. MARINE FIGHTERS», CON «ATF» ESTÁIS EN EL CAMINO CORRECTO PARA SEGUIR PASÁNDOLO BIEN. ORIGIN -EA- VUELVE A AMPLIAR LA SERIE DE SIMULADORES DE COMBATE AÉREO CREANDO «ADVANCED TACTICAL FIGHTERS».

Es el retorno, «ATF», a los simuladores de "instrumentos en ventanas", aunque ahora tendremos que permanecer con los marcos de acero del cockpit en todas las resoluciones gráficas a excepción del tope -1.024x768-, donde tendremos un campo de visión libre del la zona del cockpit.

«USMF» añadió los aviones de despegue vertical -VTOL- más representativos de ambos bandos militares, el Harrier y el Yak. «ATF» además nos dará la posibilidad de volar sobre aviones futuristas de última generación, y la elección de dos campañas diferentes, aunque deberemos decir adiós al Starfighter y al Corsair, los cuales se quedan un poco descolgados dentro de este marco de aviones del futuro.

Los nuevos aviones que este simulador de vuelo nos ofrecerá para pilotar son: FX-29 FSW, FX-31 EFM, FX-32 ASTOVL, Rafale C, A-22A Lightning II, F117-A Night-Hawk y el bombardero B2 Spirit. Esta serie son una curiosa colección de aviones -ya operativos-, prototipos en vías de pruebas, y diseños que todavía

no se han plasmado en la realidad, que seguramente no entren en servicio -si es que finalmente llegan a ser aceptados- hasta el siglo que viene.

«ATF» será el primer simulador realizado bajo los consejos de Jane's en lo concerniente a las especificaciones técnicas de los aviones. ¿Pero qué es Jane's exactamente? Jane's es una editorial dedicada a publicaciones del mundo militar desde finales del siglo pasado cuando un tal Fred T. Jane publicó un completo documento de todos los barcos de guerra del mundo, en donde describía con todo detalle las capacidades bélicas de cada barco, y además se incluían ilustraciones realizadas a mano por el propio F.T. Jane.

A principios de nuestro siglo, Jane amplió sus publicaciones al campo de la aviación militar, infantería y vehículos terrestres, a la vez que siguió profundizando y ampliando los datos ya existentes referentes a los barcos de guerra. Hoy en día, Jane's es considerada toda una autoridad mundial en todo lo concerniente al mundo militar como la base de datos más completa de cualquier artefacto de enfoque para la guerra, y su información y sus conocimientos son tan vastos y exactos que tiene sus oficinas en el propio Pentágono. Jane's edita revistas militares que son elegidas por generales y ministros de defensas de todos los países desde los componentes de la OTAN, hasta los dirigentes fundamentalistas islámicos.

Jane's tiene publicada la enciclopedia de aviación más extensa, seria y detallada que se conoce, y que en esta ocasión ha prestado sus servicios a Origin para hacer



ICAL FIGHTERS

LA SAGA CONTINÚA

preview

JANE'S/ORIGIN

En preparación: **PC CD-ROM SIMULADOR**

de «ATF» algo diferente a los demás simuladores de vuelo. «ATF» contará con una enciclopedia interactiva con secuencias cinematográficas de los aviones en vuelo, y una fotos espectaculares de los mismos, acompañada de datos armamentísticos, de especificaciones de los motores, y de cómo son los cockpits de los aviones que podremos pilotar en este juego. Este nivel de detalle estará exclusivamente preparado para soporte CD y aporta un nuevo aliciente de interés para aquellos que sólo por el simulador no se sentirían atraídos a comprar el juego.

Las nuevas dos campañas que «ATF» presentará se desarrollan una en Egipto, y otra en nuestra vieja y queridísima Rusia, en este caso contra la República Popular de China. En este caso, la maquinaria militar rusa está en ruinas después de haber soportado un duro conflicto con el Oeste. En un esfuerzo improbable para inclinar a su favor la balanza del poder en el Este de Asia, los EE.UU. han alquilado una cierta cantidad de bases marítimas al este del río Ussuri, una zona que la República de China reclama como suya, y como podremos imaginar las conclusiones de este choque de pareceres son obvias.

La campaña en Egipto se basará en recuperar unas bases aéreas ocupadas por fundamentalistas y que están sirviendo de apoyo a los ejércitos de Irán, Libia y Siria. Ambas campañas ofrecerán 30 misiones diferentes cada una, desde bombardeos,

vuelos de escolta o rescate, misiones para hundir barcos, así como otras basadas en el puro "dog fight" como intercepción, y caza de otros aviones. Las misiones serán muy parecidas a las de los programas anteriores, pero suponemos que esto no es una sorpresa para nadie, pues las tácticas a seguir en los combates aire-aire, o aire-tierra son siempre similares.

El desarrollo de estas campañas es en un futuro muy cercano -1.998 y 1.999-. Los controles de vuelo serán los mismos que en la ediciones anteriores de la serie, y no deberán de presentar problemas para los veteranos del «USNF». Todos los novatos en esta saga de simuladores deberán acostumbrarse a la falta de cabina con instrumentos en los aviones, y aunque creemos que el uso de ventanas de quita y pon para mostrar los instrumentos le resta realismo al juego, tampoco pensamos que sean una mala solución siempre y cuando nuestro PC sea lo suficientemente potente para soportar la resolución de 800x600. El problema reside en que en modos de pantalla de menor resolución, las ventanas son demasiado grandes, eliminando campo de visión exterior. También habrá cambios sustanciales en los gráficos duplicándose la resolución tanto de detalle del suelo como de las nubes, así como la inclusión de espectaculares representaciones de los aviones destruidos, los cuales en vez de estallar siempre, en ocasiones se desmembran perdiendo un ala, o el morro.

«ATF» también añadirá el familiar editor de misiones y las misiones rápidas del estilo del modo Red Flag de «Falcon 3.0». Pero si no tenemos tiempo para construir una complicada misión con más de 25 puntos de destino, sencillamente podremos zambullirnos en la fiesta, elegir nuestro avión,

armamento y los enemigos, y estaremos en plena faena de inmediato.

La gran novedad que «ATF» incluirá, además de la colaboración con Jane's, es la posibilidad de volar en red conectados a otros ordenadores. El programa tendrá soporte para conexiones en serie o modem, de hasta 8 jugadores en red. Esta es otra de las buenas razones para llegar a hacerse con «ATF», que por lo demás no tendrá substanciales diferencias con sus predecesores, aunque si os gustó «USNF», esta última entrega de la serie "Air Combat Series" os llegará a gustar aún más.

Algo que no nos hemos podido explicar es por qué para el máximo grado de configuración gráfica, nuestro Pentium 100 se resentía y la fluidez de movimiento de las imágenes dejaba mucho que desear, y esto es algo que no entendemos, y que en beneficio de la duda suponemos que será problema de la beta, y que la versión definitiva esté corregida. El caso es que «EF 2000» y «Apache Longbow» tienen una configuración y un diseño gráfico superior, a priori, al de «ATF», y en cambio nuestro Pentium 100 nunca ha dado problemas. En fin, habrá que esperar para pulir este detalle.

G. "SHARKY" C.



AMAZING MEDIA/INTERPLAY

En preparación: PC CD-ROM (WINDOWS)

AVENTURA

preview

TOMB OF THE PHARAOH

M U E R T E E N E L N I L O

EN AMAZING MEDIA GUSTAN MUCHO DE ADAPTAR AL ORDENADOR LOS CLÁSICOS ENTRE LOS CLÁSICOS DE LA LITERATURA DE TERROR. PRIMERO, TOCARON LA HISTORIA DEL MODERNO PROMETED EN «FRANKENSTEIN: THROUGH THE EYES OF THE MONSTER» QUE CONTÓ CON LA PARTICIPACIÓN ESTELAR DE TIM CURRY, Y AHORA REVIVEN EL MITO DE LAS MOMIAS EGIPCIAS CON «MUMMY: TOMB OF THE PHARAOH», EN LA QUE INTERVIENE EL NO MENOS FAMOSO MALCOLM MCDOWELL. ESTE ES UNO DE LOS PRINCIPALES ATRACTIVOS DE «MUMMY» PARA DAR A INTERPLAY EL MISMO BUEN RESULTADO QUE «FRANKENSTEIN», PERO HAY MÁS...

A Malcolm McDowell le van los papeles de protagonista, como ya demostró hace ya tiempo en «La Naranja Mecánica», y también hace bastante menos en «Wing Commander IV». Y ahora «Mummy». Vamos, que le ha cogido el gusto a esto de salir en los ordenadores de medio mundo, y en la última aventura de Interplay chupa más cámara que en el arcade de Origin. Pero no es él solo, porque como es habitual en las producciones info-cinematográficas actuales, tiene detrás a toda una troupe de actores dispuestos a interpretar bien su papel y hacer que la aventura alcance las cotas de realismo más altas.

VÁMONOS DE AVENTURA

Como ya habréis deducido del título, con momias y faraones por medio, el juego va a estar ambientado en Egipto. Con mucho misterio, algún que otro susto, pirámides, sectarios y maldiciones ancestrales. Va a tener un poco de todo, pero con la calidad gráfica omnipresente que Amazing Media ya nos demostró con «Frankenstein», y que tan buena ambientación conseguía.

Y con una buena historia, como no podía ser de otra forma, de la que nos iremos

enterando de boca de los personajes-actores a medida que interactuemos con ellos. Perfectamente tramada y sólida, como en «Frankenstein», y que basará el avance en la consecución y uso de objetos. El método de exploración será bastante metódico, como ya nos enseñó «Myst», ya que aunque los escenarios serán muy claros y siempre se verá por donde avanzar, la dificultad de la aventura exigirá que determinados caminos u objetos no sean del todo evidentes. Así que ejercitaremos bastante nuestra vista y capacidad de observación, porque el nivel de detalle de los decorados lo precisará, además de prestarse bastante a ello.

Vista, oído e inteligencia. Los más de 50 puzzles y enigmas que «Mummy» nos va a plantear, van a ser, si cabe, más enrevesados y delicados de captar que en «Frankenstein», que aunque siempre tendrán su lógica, demostrarán un elevado nivel de dificultad. Como el juego en general, que pertenece a ese grupo de aventuras en las que podemos morir, más realistas, pero también algo más frustrantes y donde el hecho de salvar partidas se convierte en un acto de paranoia. Y sin pizca de confianza, pues al parecer nuestra vida —la de nuestro personaje— correrá peligro desde el principio del juego, por lo que promete intensidad.





EL VÍDEO SE AFIANZA

La realización de «Mummy» es como la de «Darkseed II» o «Myst», y de manera más cercana, «Frankenstein». Sin scroll y con pantallas que, sin tener continuidad, representan muy bien un entorno 3D simulado. Todo a base de decorados planos en perspectiva diseñados en alta resolución en millones de colores para conseguir la mejor calidad gráfica, y encima bajo Windows. Las texturas y los efectos de luz dotarán a las escenas de grandes dosis de realismo, como la inclusión de los caracteres realizados en vídeo. Los personajes serán digitalizaciones de vídeo de los movimientos e interpretaciones de los actores reales, lo que supone en total cerca de 60 minutos de proyección. Esas filmaciones se integrarán mediante superposición en los decorados, consiguiendo una adaptación perfecta y un buen resultado de conjunto. Tal y como la aventura necesita.

Por supuesto, al tratarse de una aventura que pretende ser una película interactiva,

sobrarán las palabras, por lo que las voces digitalizadas de los personajes –incluido el nuestro– es posible que no cuenten con la opción de los subtítulos. Esta afirmación plantea la conveniencia del doblaje para un mayor aprovechamiento de la aventura, pero este extremo está aún sin confirmar por la distribuidora en España. Lo que sí está confirmado, por lo que hemos podido probar de «Mummy», es el alto nivel de jugabilidad que alcanzará, pues el interface de uso será sencillo a más no poder, tanto que las acciones se reducen al mínimo exponente y las conversaciones se realizan de modo casi automático. Se pretende que el jugador se concentre en pensar en cómo avanzar en la aventura y que todo lo demás sea completamente instantáneo. Moverse, coger objetos y usarlos. Y nada más.

Los aventureros de pro tendrán en breve un nuevo desafío, además de una buena oportunidad de conocer tierras lejanas y antiguas civilizaciones. Id reservando ya vuestros pasajes para el viaje a Egipto,



pues las plazas son limitadas. Nos lleva Interactive Magic, con quien ya estuvimos en el castillo del doctor Frankenstein, ¿o es que tú te lo perdiste?

C.S.G.

La experiencia del sonido de un auditorio trasladado a su PC



Sonido tridimensional con solo dos altavoces

Descubra una nueva dimensión del sonido. Gracias a los productos VIVID-3D podemos recrear con solo dos altavoces el sonido con el efecto tridimensional como si lo escuchásemos en vivo. Conectables a cualquier fuente de sonido como PC, Videoconsola, TV, HI-FI, y solo desde 8.900 Pts. IVA incluido



EUROMA

TELECOM S.L. NUREALITY

Importador oficial de:



Infanta Mercedes, 83-Tels. 571 13 04-571 15 19-FAX 571 19 11 28020 MADRID
Diputación 249, 3º 2º Tels. 488 25 14 FAX 488 323 33 08007 BARCELONA

Deso recibir más información

Nombre.....

Dirección.....

Población.....Provincia.....CP.....

Tel.....FAX.....

Cupón Respuesta REF: VIVID

Empresa.....

CHRONICLES of the Sword

ARTURO, LANCELOT Y LA MESA REDONDA. CAMELOT, EXCALIBUR Y LA BÚSQUEDA DEL GRIMAL... POCAS LEYENDAS HAN DADO TANTO JUEGO COMO LAS ARTÚRICAS, EN MATERIA DE TEATRO, LITERATURA, CINE Y..., VIDEOJUEGOS, SÍ. PRÁCTICAMENTE NO HA EXISTIDO UN PROGRAMA RELACIONADO CON LA EDAD MEDIA Y LOS CABALLEROS DE BRUÑIDA ARMADURA, QUE NO HAYAN TOMADO, DE MANERA MÁS O MENOS DIRECTA, ALGÚN REFERENTE DE LAS LEYENDAS SAJONAS. PERO CLARO, PARA HACER UN JUEGO SOBRE ARTURO Y SUS CABALLEROS, NADIE MEJOR QUE LOS PROPIOS INGLESES. NADIE MEJOR QUE, POR EJEMPLO, PSYGNOSIS, QUE CON SU «CHRONICLES OF THE SWORD» NOS INVITARÁ, DENTRO DE POCOS MESES, A METERNOS EN LA PIEL DE TODO UN CABALLERO ANDANTE Y A VIVIR LOS MOMENTOS MÁS ESPLENDOROSOS DE LA MÍTICA ÉPOCA DE CAMELOT Y LA TABLA REDONDA. UNA AVENTURA QUE PUEDE LLEGAR A SER LEGENDARIA.

preview

SYNTHETIC DIMENSIONS/
PSYGNOSIS

En preparación: PC CD-ROM,
PLAYSTATION
AVENTURA

BIENVENIDOS A CAMELOT

De la leyenda a la Historia dicen que hay un sólo paso. Un pequeño eslabón en una cadena que se va formando día a día, gracias a las aportaciones de fuentes, a veces poco conocidas, y a veces poco fiables. Pero no es menos cierto que tras una leyenda siempre permanece un poso de verdad.

Aún así, el encanto y misterio que rodea a una leyenda la hace, en ocasiones, más fuerte y auténtica que la propia realidad. Como ocurre con la historia de Arturo, Camelot y sus caballeros de la Mesa Redonda. Y poco importa lo que digan las crónicas más sesudas y los estudios más documentados sobre pruebas o falsedades de la veracidad de las leyendas artúricas. El mito, tal y como ha llegado a nuestros días, siempre sobrevivirá a cualquier intento de iluminar históricamente el tema.

ASPIRANTE A HÉROE

Entre las virtudes que debían adornar a un buen caballero, por lo que más o menos todos tenemos oído, se encontraban cosas como la justicia, el honor, la lealtad a sus iguales o la fidelidad a su señor. Y de ahí, de esa fidelidad y ese sentido de la justicia y el deber –y quién sabe si de alguna ambición más mundana, como la gloria y la fama–, es de donde parte toda la historia que da forma a «Chronicles of the Sword». Un deber que obliga al más joven aspirante a caballero de la Mesa Redonda, Gawain, a ser el brazo ejecutor de la venganza de Arturo contra su hermanastra Morgana, cuya rebelión contra el rey ya ha provocado más de un intento de asesinato del gobernante de Albión –la pérfida, según nos decían de pequeños–.

El objetivo del juego, según se nos revela desde casi el principio, parece ser éste, y no otro. Pero lo mejor que tendrá «Chronicles of the Sword» es que, siendo sobre todo una obra inspirada por leyendas, y no ateniéndose estrictamente a ciertos detalles comunes a todas ellas –se evidencia la historia de Arturo casi por completo, la de los caballeros de la Mesa, Camelot, Excalibur, etc.–, sí está siendo dotado de esa atmósfera mágica y mítica que las crónicas artúricas emanan, recreando un ambiente tan complejo como es el de una Edad Media, algo imprecisa en su definición temporal exacta, a la perfección.

Si las historias sobre el Rey Arturo son el punto de partida perfecto para algo relacionado con una aventura, no sirve de nada el poseer una historia magistral si



ello no se transluce –en el caso que nos ocupa– en un programa que hile la acción con habilidad y ofreciendo un nivel de calidad similar al atractivo guión.

Conociendo a Psygnosis, resulta difícil imaginar algo que no sea así, pero si de todos modos deseáis confirmación de este dato, os la daremos ahora mismo comentando brevemente algunas de las características más destacadas de lo que será «Chronicles of the Sword».

MAGIA, LEYENDAS Y CALIDAD

La ambientación de un juego depende, no sólo de la historia –aunque en gran parte–, sino del desarrollo de la acción, y sobre todo de que aquello que se contemple en la pantalla evoque algo conocido, o

Lo simple es bello.

Echar un vistazo a este peculiar icono y que venga a nuestra mente, como un rayo, el sistema desarrollado por Lucas para «Full Throttle» como parte principal del interface de usuario de aquél juego, es todo uno. Pero, no os dejéis engañar por las apariencias, porque poco, o nada, tiene que ver una cosa con otra.

Si aquél era un perfecto sustituto del Scumm, con una serie de acciones disponibles a través de una u otra opción, el caso de «Chronicles of the Sword» revela que toda la utilidad –que no es poca– de este “escudo” se reduce a un acceso al inventario y al menú de opciones principal.

¿Poca cosa? No nos engañemos. Una de las mayores virtudes que puede poseer una aventura es disponer de un interface potente y eficaz, que al tiempo sea lo más simple posible. Y este es uno de esos casos. Casi todas las acciones se realizarán de manera semiautomática, al estar en el momento adecuado, con el ítem justo, y en el lugar correcto, gracias a que el puntero cambia su función principal de dirigir los pasos del protagonista, para ejecutar una tarea en concreto. Además, la fuerza de este inventario radica en que, amén de poder combinar objetos entre sí, sin más problema que el seleccionar primero uno, y después la pareja correspondiente, posee una opción de visualización de cada ítem, que aparece rotando sobre un fondo que representa el lugar exacto donde fue encontrado. Algo que puede parecer tan tonto representa, sin embargo, una poderosa ayuda en ciertos momentos, donde ese dato, que a veces pasa inadvertido durante el juego, puede resultar revelador para dar con la idea feliz que nos permita superar un obstáculo.

Así de simple, y así de poderoso.





al menos plausible, con realismo. Los gráficos tienen un peso específico decisivo, pero los obstáculos a superar, un buen interface, o la banda sonora no se llevan menos parte de la "culpa". Todos estos factores están siendo implantados en el juego con un endemoniado equilibrio entre sí -ninguno, casi, destaca sobremanera entre los demás, y todos tienen una importancia vital- girando en torno a las premisas del argumento. Sin embargo, es inevitable reconocer que, por más evidente, los gráficos se llevan gran parte de los honores.

Todo el programa está basado, secuencias cinemáticas y pantallas de juego, en una imagen renderizada con perfección casi absoluta.

Aunque «Chronicles of the Sword» utilizará una resolución SVGA de 640x480 pixels, la acción se desarrollará en una ventana, centrada en el monitor, de 640x240, dejando en la parte superior e inferior unos márgenes -al estilo de las pantallas "Wide Screen", como en el cine-reservados para diálogos y ciertas acciones puntuales.

Lo que, a priori, podría parecer un tamaño algo insuficiente, se revela perfecto para mostrar unas escenas de belleza arrebatadora en el diseño, y en las que el usuario se desenvuelve a las mil maravillas gracias al completo, aunque enormemente simple, interface.

EL SUEÑO DEL CABALLERO

Con todo esto, lo que nos he quedado muy claro es que Psygnosis y Synthetic Dimensions están realizando una aventura que impresionará, primero, por su belleza

gráfica, después por el atractivo de su historia, y que finalmente tendrá un gancho tal para el jugador, debido a su ajustado nivel de dificultad y adicción, que será muy difícil que no se convierta en una de las grandes estrellas de la temporada.

Ni siquiera Merlin, con toda seguridad, y con todos sus poderes místicos, habría sido capaz de imaginar que un día la historia de los caballeros de la Mesa Redonda, el Rey Arturo y él mismo, pasarían a formar parte de otra historia, la del videojuego.

Y es que «Chronicles of the Sword» está siendo desarrollado para que posea esa extraña cualidad de combinar lo mejor de la aventura clásica con toda la potencia de la imagen sintética y un hilo argumental arrebatador.

El desarrollo de la acción, los obstáculos, el toque mágico, la leyenda..., todo se une en una combinación casi perfecta que, siguiendo las previsiones, debería ser aún mejor de lo que hemos contado hasta es-

te instante, ya que se asegura que la versión final estará mucho más depurada y mejorada de lo que se ha podido ver hasta el momento.

«Chronicles of the Sword» es un nombre que desde ahora habrá que seguir con mucha atención. Y aunque el Grial no esté presente, por ahora, no descartemos que el loco sueño de los últimos tiempos del rey Arturo no aparezca en posteriores aventuras. Lo que no será ningún sueño, es que esta aventura será todo un bombazo.

F.D.L.

Los protagonistas de la leyenda

Del rey Arturo, y sus caballeros, tal y como los representan las mil y una leyendas que sobre Camelot y sus habitantes circulan, se sabe realmente muy poco.

Si bien es cierto que existió un Arturo, rey, que ostentaba el título de Dux Britannorum -Duque de Bretaña- y de él se sabe que luchó en la batalla de Camlan, no hay muchos más datos sobre el personaje, referidos a la Historia de Inglaterra -sí, con mayúsculas-. Como ya se sabe, toda leyenda arrastra tras de sí un hálito de verdad, aunque es difícil valorar en su justa medida la importancia del componente histórico en todo lo relacionado con el mito artúrico. Puede que Merlin existiera, aunque difícilmente como lo cuentan las leyendas. Lo de Excalibur, poco más o menos lo mismo. Lo de la Tabla Redonda... Bien, seguir especulando no conduce a nada.

Lo único cierto de todo esto es que una de las consecuencias más agradables para todos nosotros ha sido el desarrollo de «Chronicles of the Sword», donde -históricos o no-, se funden en un rico mosaico, tradiciones y personajes, entre los que quizá no estén todos los que son, pero, sin duda, son todos los que están. Arturo, Ginebra, Lancelot, Gawain, Merlin, Morgana... Ellos son el eje y el hilo conductor del guión de una aventura que, no por conocida en muchos de sus aspectos, resultará menos atractiva, en conjunto, al usuario.





SEGA anuncia su entrada en el mundo del PC. A partir de hoy, tu ordenador te contagiará un nuevo virus para el que todavía no se conoce antídoto: **SEGA PC**

NO PODRAS PROTEGERTE



SEGA the
GAME is NEVER
Over.

id SOFTWARE/
GT INTERACTIVE

En preparación:
PC CD-ROM
ARCADE

preview

quake

SÍ. LA EXPECTACIÓN QUE SE HA LEVANTADO EN TORNO AL NUEVO PROYECTO DE ID HA SIDO REALMENTE INCREÍBLE.

AUNQUE, CLARO ESTÁ, NO ES MENOS CIERTO QUE CUALQUIER PROYECTO DE ID SIEMPRE HA DESPERTADO PASIONES. DE «QUAKE» VENÍAMOS OYENDO HABLAR DESDE EL VERANO PASADO, ESCUCHANDO MÚLTIPLES RUMORES Y NOTICIAS, QUE SE REFORZARON CUANDO JOHN CARMACK Y JAY WILBUR REALIZARON UNA MINI PRESENTACIÓN OFICIAL DEL PRODUCTO EN SEPTIEMBRE, DURANTE EL TRANSCURSO DEL PASADO ECTS. Y DESDE ENTONCES, NADA...

HASTA AHORA.

RETRASOS Y MÁS RETRASOS. UNA ESPERA IMPACIENTE. NERVIOS, ANSIEDAD... TODO ESO

YA QUEDA ATRÁS. LAS PRIMERAS VERSIONES DE «QUAKE» HAN EMPEZADO A CIRCULAR EN INTERNET, Y LA FIEBRE SE HA DESATADO. DEGENAS DE MILES DE ACCESOS A LA RED QUE CASI HAN COLAPSADO ALGUNOS SERVIDORES. ¿QUÉ TIENE «QUAKE», PARA PROVOCAR ESTA RESPUESTA EN EL PÚBLICO?

EL REGRESO

No es nada sencillo contestar con total convicción a esa pregunta lanzada al aire. ¿Qué va a tener «Quake» para levantar tanta expectación y hacer correr ríos de tinta -y bytes-?

En agosto de 1.995, tras unos cuantos rumores que se extendieron como la pólvora, aparecen en Internet los primeros esbozos reales de lo que será «Quake», depositados por la propia gente de id, en forma de primitivas pantallas que mostraban una serie de escenarios totalmente despoblados de cualquier cosa parecida a un personaje, pero con una excelente presentación en relación a temas de texturas, iluminación, perspectiva, etc.

Lo que, al principio, no quedaba demasiado claro, y daba lugar a todo tipo de conjeturas, era que en alguna de ellas parecía como si el punto de vista del observador contemplara la realidad del juego desde un ángulo bastante diferente al que se podía esperar de un programa de id. Todo apuntaba a que, esta vez sí, y como había ocurrido con «Heretic» y otros, el protagonista de «Quake» iba a poder mirar en cualquier dirección del espacio, sin limitación alguna. «Doom» empezaba a alejarse de las preferencias de los fanáticos del 3D.

La historia no había hecho más que empezar, ya que lo que iba a llegar después, hacía de todo lo imaginado una simple anécdota.

EMPIEZA EL ESPECTÁCULO

Unos cuantos rumores más sobre el tema, y llega septiembre del 95. Durante el ECTS, y acompañando la presentación oficial de «Hexen» y la versión PlayStation de «Doom», John Carmack en persona se encarga de mostrar a los asombrados ojillos de la prensa internacional una primitivísima versión de «Quake», tras hacernos sufrir un poco diciendo que no sabe si hemos sido lo bastante buenos chicos para contemplar aquello.

Lo que se puede ver en aquel monitor que Carmack tiene ante sí, hace que una serie de ráfagas de "clicks", y cegadores fogonazos de los flashes de las máquinas fotográficas se desaten como una tormenta de verano: dragones volando, un caballero de dorada armadura que se abalanza sobre nosotros como un poseso, un campo de visión que abarca 360 grados en todas direcciones, nubes desplazándose en



el cielo, efectos sonoros en un perfecto estéreo, sombreados y efectos de luz alucinantes... ¡Ah, sí! Y un pequeño detalle. Todos los personajes eran poligonales. Todo intento de comparación con «Doom» resultaba inútil. Aquello era radicalmente nuevo. Para redondear la faena, vimos como el protagonista moría mientras que el enemigo continuaba ensañándose con su cadáver, y los "ojos" de nuestro personaje nos seguían regalando una completa perspectiva del entorno, pudiendo incluso seguir girando nuestra muerta cabeza para no perder detalle de lo que había sido nuestra tumba.

Y, todo esto, ¿para qué?

Todo esto era la plasmación de una historia —una vez más— sin argumento. La puesta en práctica de un nuevo "engine 3D" que permitirá, entre otros muchos detalles, un render mucho más realista y eficiente, múltiples planos de desplazamiento en un mismo nivel —las 3D ya se considerarán a una escala real, pudiendo desplazarse entre, bajo, sobre y a través de cualquier altura, incluyendo bajo el agua—, la gestión de personajes poligonales, partidas en modo "deathmatch" con —teóricamente y según la potencia del servidor— un número ilimitado de jugadores, armas multipropósito —a priori, sería posible golpear con un hacha, y también lanzarla—, la edición por parte del usuario de texturas para escenarios y/o personajes...

Las posibilidades que se presentan parecen ilimitadas, pero también existen ciertos detalles sobre los que id no ha querido entrar en discusión o, directamente, han sido calificados como aplicables "al siguiente proyecto de la compañía" —palabras textuales—.



EL FUTURO YA ESTÁ AQUÍ

La última moda en el hardware para PC viene por el lado de las tarjetas aceleradoras de gráficos. Lo que ya no es tan corriente, es que una compañía como id dé, sin ningún tapujo, todo su apoyo a alguna en concreto.

John Carmack dejó una nota, no hace mucho tiempo, en la página WEB de id, en la que explicaba someramente las razones por las que su compañía prestaba un apoyo incondicional al chip Vérité 3D, de Rendition.

La estructura de este chip —que, entre otras, se está incluyendo de serie en los últimos modelos de tarjetas gráficas de Number Nine—, se basa en una poderosa arquitectura RISC, que permite disfrutar de algunos de los efectos visuales y de proceso gráfico que hasta ahora parecían un sueño para los usuarios de compatibles, y que están empezando a asombrar al respetable, con la nueva generación de máquinas de juegos 64 bits —Nintendo 64 y M2—. Z buffer, mip mapping, alpha channels, antialiasing, filtros, playback MPEG...

La posibilidad de jugar a «Quake» en resolución SVGA a más de 30 fps, con efectos de render extras no disponibles en la versión normal del juego, opciones de paleta de 24 bits —únicamente en algunos efectos en los decorados— y alguna que otra cosilla más, parece lo suficientemente atractivo como para no perder demasiado de vista el nombre de Vérité, en espera de lo que, sólo hace unos meses, parecía un sueño imposible.



DEATHMATCH. ES LA GUERRA

Es lo único que se ha podido contemplar, hasta el momento, de lo que será «Quake», en toda su plenitud... ¿o tal vez no?

La verdad es que en id aseguran que aún faltan muchas opciones por implementar, pero la versión "deathmatch" que se ha podido probar es, sencillamente, brutal.

Los personajes presentan un aspecto temible, las armas, pese a su aparente sencillez, son espectaculares en acción, los niveles, detalles gráficos, efectos de luz... todo resulta sorprendente. Pero, lo mejor, sin duda, es la diversión.

Una opción multijugador es lo que hizo de «Doom» uno de los mayores éxitos de la historia. Y es lo que hará de «Quake» —obviando sus excelencias técnicas— uno de los bombazos del año, y quizá de la década.

¿Estáis preparados para el "Deathmatch"? Más vale, ya que el enemigo sí lo está.

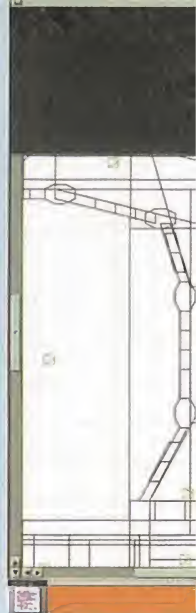


EL CREADOR DEL SUEÑO

Esto que aquí veis es, ni más ni menos, que el único, verdadero y genuino editor usado por id para crear los distintos niveles de «Quake».

Hay que aclarar, sin embargo, que el QuakeED –así lo han bautizado– se está usando, única y exclusivamente, para este fin. Es decir, este editor no es la única herramienta utilizada para desarrollar el juego, ya que todas las tareas de programación y modelados de personajes se llevan a cabo con una versión específica de C –el Quake C– diseñada por id, y software Alias, respectivamente.

Sirva entonces esta imagen a modo ilustrativo, para apreciar, aunque sea muy genéricamente, parte de los medios de que se está valiendo id para crear «Quake», y si pensáis que esto ya es bastante impresionante, imaginemos entonces lo que podrá dar de sí el programa completo.



¿QUÉ ES LO QUE FALTA AQUÍ?

Ciertos aspectos no estarán –salvo inclusión de última hora– presentes en «Quake» –por cierto, existen rumores sobre que «Quake» no es el nombre completo, ya que parece que en Alemania “quake” es una marca registrada, lo que obligaría a id a modificar, en todo o en parte el título del juego, aunque han preferido mantener un prudente y discreto silencio sobre el nuevo nombre, hasta que esté registrado–.



Lo más inmediatamente llamativo sería el tema de la resolución gráfica. La versión “Deathmatch” disponible en la red, ofrece hasta once modos gráficos diferentes –desde dos VGA en 320x200, hasta los llamados VESA X-Mode, con un máximo de 360x480 puntos–, pero ninguno de ellos alcanza SVGA. ¿Cómo es posible, tras el lanzamiento de juegos como «Duke Nukem 3D» con una opción máxima de 800x600 pixels?

La respuesta que id dio a la prensa en septiembre fue, simple y llanamente, que no necesitaban utilizar SVGA para

alcanzar el nivel de detalle que deseaban para «Quake». También es sencillo suponer que la brutal carga de texturas, y la gestión de gráficos y personajes poligonales hacía más sencillo y eficiente el proceso en resoluciones inferiores a los típicos 640x480 puntos. Pero, al mismo tiempo, ya se empieza a hablar de versiones específicas para procesadores punteros y tarjetas aceleradoras –ver recuadro–.

Otro punto a descartar a priori es el de ciertos efectos especiales como la niebla, o el sombreado y focos de luz en movimiento,



LA REALIDAD 3D

¿Qué hace diferente a «Quake» de «Doom»? Muchas cosas, sin duda, aunque una de las más llamativas es la referente a la realidad tridimensional del programa.

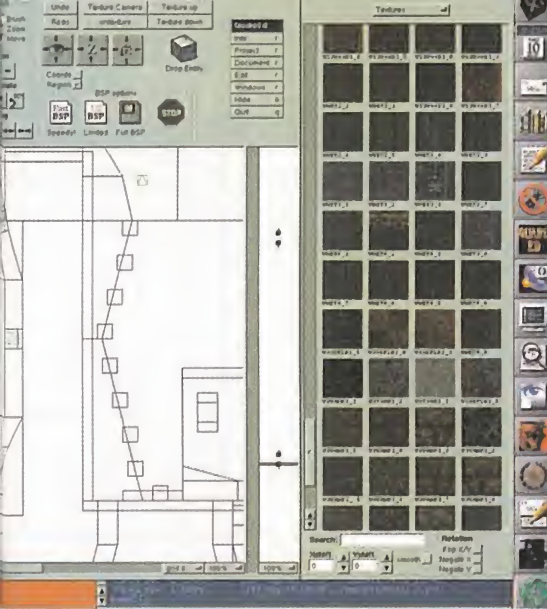
En «Doom» era imposible que el jugador se paseara bajo un puente mientras el enemigo le esperaba en la parte superior, o que se deslizara por una rampa debido a su propio peso.

Ahora todo eso cambiará.

Lo que antes sólo se podía representar como un conjunto de sectores representables sólo en estructuras planas –horizontales y verticales–, muros que se movían de arriba a abajo, etc., cambia radicalmente en «Quake». Antes una rampa sólo podía estar formada como una escalera, con mayor o menor detalle. Ahora, una rampa es una rampa. Una puerta se puede abrir de mil formas distintas. Un muro puede deslizarse en cualquier sentido...

¿Es increíble? No, es «Quake».





en tiempo real, en los escenarios –“para el siguiente proyecto”, dicen–, pese a que en la versión de testeo lanzada se pueden apreciar algunos interesantes y atractivos efectos, como el de la distorsión del entorno al sumergirse en al agua.

Pese a todos los rumores, la mayoría de los escenarios serán interiores, con algún cameo por zonas abiertas, pero no tantos como se suponía en un principio.

Pero, por contra, cosas que Sí se sabe que estarán en el juego con total seguridad, serán opciones como la de saltar y trepar, soporte de periféricos virtuales –io Glasses, VFX1, etc.– soporte de voz y mensajes sonoros en el modo “deathmatch”, posibilidad de dañar partes aisladas del cuerpo de los enemigos, e incluso desmembramiento de algunos, etc.

¿PARA CUÁNDO?

Todo esto, y mucho más, debería verse realizado sobre abril o mayo –eso se asegura– aunque ya se sabe que en el tema de las fechas, nunca se puede poner la mano en el fuego –pero, eso sí, los chicos de id juran y perjuran que los retrasos no tienen nada que ver con el desarrollo de «Into the Shadows», «Duke Nukem 3D», ni nada parecido. Sólo afirman que están tardando tanto “para hacer de «Quake» el mejor juego de la historia”–.

El diseño de la estructura de los nuevos ficheros –adiós a los WADs, demos la

bienvenida a los PAKs– del juego, las continuamente variadas y mejoradas opciones de juego, armamento, enemigos, diseño de niveles, etc., están alargando considerablemente el desarrollo del programa. Y es que no es nada fácil recrear a la perfección, por ejemplo, leyes físicas reales. Esto es, si un personaje cae de una determinada posición, o muere en una explosión, o se ve empujado por otro, etc., sigue unas pautas totalmente realistas.

Sabemos, por ahora, que «Quake» ya es algo más que un simple sueño. Sólo esperamos que se haga realidad lo antes posible. Y lo del mejor juego de la historia, ya tendremos tiempo para comprobarlo.

F.D.L.

¡QUEREMOS MÁS SANGRE!

Violencia. Un tema que levanta ampollas y provoca discusiones. Pero, como todos sabemos, cuanto más violento es un juego, más expectación levanta, y más ventas –todo hay que decirlo– obtiene.

«Quake», desde luego, no se podrá calificar como un juego apto para todos los públicos. Y el más claro ejemplo se encuentra en la reciente versión “deathmatch”.

Es factible morir –y matar– de formas muy diversas. Desde el simple disparo que nos hace caer desplomados, hasta el misil que destroza por completo el cuerpo del personaje, mientras un chorro de sangre salpica el escenario. Es también factible desmembrar a los enemigos –o a algunos–. Encontrar, así, parte de cadáveres destrozados –cabezas, torsos, brazos, etc.– desparramados por los escenarios, es algo a lo que nos tendremos que ir acostumbrando, para lo que os ofrecemos unos cuantos ejemplos.

Y, una cosa más, sí, al morir, aún seguís viendo todo lo que pasa a vuestro alrededor, y podéis incluso girar la cabeza –o lo que quede de ella–, no os asombréis. En id, tan sólo, han querido introducir un toque morboso al asunto.



SÓLAMENTE CON QUE «DESCENT II» FUERA COMO EL PROGRAMA QUE LE PRECEDE, YA SERÍA UN ÉXITO SEGURO, DADA LA FENOMENAL ACEPTACIÓN Y FUROR QUE CAUSÓ EL AÑO PASADO ESE PROGRAMA. PERO EN PARALLAX HAN DEMOSTRADO QUE SON GENTE SERIA, Y QUE DESEAN PROPORCIONAR ALGO MÁS A QUIENES DISFRUTARON CON «DESCENT», ASÍ COMO UNA NUEVA EXPERIENCIA A QUIENES NO LO HICIERON.

preview



DESCENT II

La inmersión no ha terminado

Por tanto, la continuación de «Descent» tendrá todo lo que aquel juego tenía, pero mejorado, ampliado, y sobre todo, con una superior ambientación, y no sólo por las escenas cinemáticas FMV. Se pretende que la sensación de claustrofobia e inmersión 3D sea total, y por ello se subirá el tope del realismo gráfico aumentando la resolución hasta un máximo de SVGA 800x600. Con el mismo objetivo se cuidará la mucho la escenografía, aumentando detalles y variedad de los decorados: mejores efectos de luz y sombras, corrientes de agua y lava, y mapeado más intrincado y sinuoso. Nuestros disparos afectarán a las fuentes de luz, destruyéndolas,

así como a otras partes del decorado, permitiendo el acceso a niveles ocultos, ahora más numerosos. La variedad también alcanzará a los enemigos, 30 en total, que incluso estarán dotados de inteligencia artificial, y a nuestras armas, más demoledoras. Además, nuestra nave se equipará con cámaras de seguimiento de misiles y del robot guía. ¿Que es el robot guía? Junto al robot ladrón -que recogerá power-ups y bonus para nosotros-, son la gran novedad de «Descent 2», una nave que -cuando la encontremos- nos guiará en determinados niveles hasta las llaves de las puertas y el reactor. Cuando lo destruyamos, a correr tocan. El desarrollo del juego seguirá siendo inamovible.

Por lo que veis, prometen mucho los niveles que «Descent II» reparte entre cinco mundos, todos ellos realizados con las técnicas de diseño poligonal y render del primer «Descent», mejoradas para obtener mayor calidad y resolución sin perder ni un ápice de la velocidad y la fabulosa maniobrabilidad que caracterizaban a aquél. «Descent II», con toda seguridad, tomará con éxito el testigo de uno de los arcades 3D más originales, emblemáticos y bien realizados del pasado año. Toda una experiencia 3D multijugador que nos permitirá una libertad de movimientos total, de 360 grados en cualquier dirección. Pero sobre todo, en la que Parallax ha tomado desde un principio, la buena.

C.S.G.



Pieles desgarradas, mandíbulas rotas,
sangre succionada...
¿Verdad que te gusta?

- Con gran diferencia, los más grandes y detallados enemigos nunca vistos en un juego de sus características. Hasta 3/4 partes del tamaño de la pantalla.
- Alucinante zoom de pantalla, con escalado real de sombras y efectos especiales.
- Fondos interactivos, animados y detallados, que a menudo representan peligros especiales.
- 8 caracteres, 2 campeones y una sorpresa desagradable...
- Soporta SVGA.
- Ajustador del nivel de sangre.



PROXIMAMENTE

XENOPHAGE

ALIEN BLOODSPORT



Creado por Argo Games.
Publicado por Apogee Software, Ltd
Distribuido por FormGen, Inc

FormGen
INCORPORATED



Distribuye:
Friendware
Rafael Calvo, 40
28010 Madrid
Tel. (91) 308 34 46
Fax (91) 308 52 97

THE DARK EYE

SEGURAMENTE EL NOMBRE DE INSCAPE NO OS SONARÁ A MUCHOS. PERO CUANDO VEÁIS LA MARAVILLA QUE ESTÁN PREPARANDO EN ESTA JOVEN COMPAÑÍA DE SOFT, NO SE OS VA A OLVIDAR. Y ES QUE BAJO EL MISTERIOSO NOMBRE DE «THE DARK EYE» SE OCULTA UNA DE LAS PRODUCCIONES MÁS ORIGINALES, INQUIETANTES Y ESTREMECEDORAS QUE VAMOS A TENER OPORTUNIDAD DE DISFRUTAR DENTRO DE MUY POCO TIEMPO.

INSCAPE

En preparación:
**PC CD-ROM
AVENTURA**

preview

P O E Y

Todos sabemos que no hay nada mejor a la hora de darse a conocer que sorprender desde el principio. Y en Inscape lo saben muy bien. Por eso, para su «The Dark Eye» están mezclando toda una serie de excitantes ingredientes con el fin de presentar un programa que dará mucho que hablar. Nada de una aventura clásica. Nada de un trepidante shoot'em up. Y nada de lo que hemos visto hasta ahora. «The Dark Eye» sorprenderá a todos. Pero dejémonos de intrigas y vayamos al grano.

LA CABEZA DIVIDIDA

Para empezar: ¿alguien sabe lo que es la frenología? Pues se trata de una antigua hipótesis fisiológica –ahora demostrada como científicamente incorrecta, aunque sentó las bases para el actual estudio del cerebro humano– formulada por el anatómico Gallen en 1.796, que consideraba el cerebro como un agregado de partes, en cada una de las cuales residía una determinada facultad intelectual, instintiva o afectiva. Y resulta que el genio Edgar Allan Poe era un entusiasta de esta hipótesis, aplicándola en numerosas ocasiones a lo largo de sus tenebrosos relatos.

¿Y qué tiene eso que ver con un juego de ordenador? En el caso que nos ocupa, todo, porque la frenología, así como la obra de Edgar Allan Poe, son las premisas en las que se va a basar «The Dark Eye». De esta forma, a través de un gráfico en el que se reproduce una enorme cabeza dividida en partes, penetraremos en los dos estados de conciencia contemplados por la frenología: el malévolo mundo del despertar y el mundo de los sueños. Cada sector de la cabeza representará una de las historias de Poe –más alguna que otra



LA FRENOLÓGIA

original relacionadas siempre con el mismo tema— como un mundo de pesadilla del que podremos escapar, ya sea despertando, es decir, volviendo al mundo del despertar, simbolizado en la cabeza por el ojo, o resolviendo la historia, llegando hasta su final.

Entre los relatos en los que se basará «The Dark Eye» podremos encontrar algunos de los más conocidos dentro de la extensa obra de Poe, como «El Barril de Amontillado», «El Corazón Delator» o «La Máscara de la Muerte Roja».

Nuestra forma de participar en estas inquietantes historias no es menos original, ya que tendremos la oportunidad, además, de encarnarnos en varios de los siniestros personajes que pueblan cada uno de los relatos de Poe. Así, por ejemplo, en «El Barril de Amontillado» empezaremos poniéndonos en la piel del vengativo protagonista, para poder pasar más tarde a ser el desdichado Fortunato, y conocer así sus pensamientos y sentimientos mientras se acerca irremisiblemente a su trágico final.

Además, no existirá una única manera de resolver las historias, sino que dependiendo del personaje que escojamos, o de los pasos que sigamos, la trama de desarrollará de una u otra forma, pudiendo llegar a presenciar situaciones y finales diferentes.

CONCEPCIÓN ARTÍSTICA

Pero quizá, lo que más nos sorprenderá a la hora de jugar con «The Dark Eye» sea todo lo relacionado con el aspecto gráfico de, por llamarlo de alguna forma, la aventura. Los escenarios, están siendo realizados con exquisito detalle, reflejando a la

perfección el torturado mundo de Poe, y teniendo como punto de partida una siniestra mansión repleta de habitaciones donde se reflejan historias del pasado, pesadillas y sentimientos de sus habitantes. Los personajes, animados por obra y gracia del vídeo "Quick Time" —no en vano el programa es compatible PC y Mac—, serán una especie de muñecos animados cuyos rostros, gestos y manos recuerdan a extrañas marionetas que hablan sin mover los labios, lo que acrecentará, aún más, el espíritu onírico que impregnará todo el desarrollo del juego.

En lo relacionado con el apartado sonoro, el programa contará con la colaboración de uno de los genios musicales de nuestro tiempo, como es Thomas Dolby, seducido por la obra de Poe, así como lo fue, en su momento, el genial Alan Parsons. A ello hay que unir la presencia de voces ilustres como la que prestará William S. Burroughs para el relato desgarrado de «Anabel Lee». En conjunto, el sonido estará caracterizado por melodías de época, susurros misteriosos y toda clase de efectos estremecedores, muy acorde con el concepto general del juego.

En definitiva, lo que nos está a punto de ofrecernos Inscape parece que va a constituir un nuevo concepto de "juego": historias misteriosas —no han podido elegir mejor el autor—, gráficos impactantes y de alto detalle en los que se mezclarán dibujos hechos a mano, vídeo digital y escenarios renderizados, y una banda sonora de gran calidad.

No tendremos mucho que esperar, pues, a introducirnos en el desquiciado mundo de la frenología de la mano de Edgar Allan Poe y «The Dark Eye».

F.J.R.



preview

LA AVENTURA MÁS REAL

REVOLUTION/VIRGIN

En preparación: PC CD-ROM
AVENTURA

BROKEN SWORD



CON LA GARANTÍA Y EXPERIENCIA QUE CONLLEVAN TÍTULOS COMO «LURE OF THE TEMPTRESS» Y «BENEATH A STEEL SKY», EL GRUPO DE PROGRAMADORES QUE FORMAN REVOLUTION ESTÁ, SIN DUDA, PREDISPUESTO AL ÉXITO CON «BROKEN SWORD». EN UN CAMPO TAN DISPUTADO, Y QUE CUENTA CON TANTOS EXIGENTES SEGUIDORES, COMO SON LAS AVENTURAS GRÁFICAS, ES ARRIESGADO HACER UNA AFIRMACIÓN A PRIORI. PERO EL JUEGO SE LO VA A MERECEER, PORQUE POR LO QUE HEMOS VISTO HASTA AHORA, «BROKEN SWORD» SE PUEDE CONVERTIR EN UNA DE LAS AVENTURAS MÁS DESTACADAS DE ESTE AÑO. POR MÉRITOS PROPIOS.



Esta afirmación de éxito tan drástica no es gratuita. «Broken Sword» incorporará todos los ingredientes que no deben faltar a una buena aventura, pero refinados notablemente. Brillante a nivel visual, con la suavidad como clave de animaciones y scrolls de gráficos de gran calidad; pero sin descuidar la jugabilidad y el interés que vendrá de la mano de una historia sugerente, densa y ambientada en el tiempo actual, de una forma muy verosímil y coherente.

UN EXPLOSIVO COMIENZO

«Broken Sword» buscará ante todo mantener la atención del jugador y la tensión y misterio escénicos durante todo momento, con un desarrollo ágil y trepidante desde el principio. El punto de partida será una fabulosa intro, casi un corto de dibujos animados. La historia del juego comenzará en París, con George Stobbard, el protagonista, sentado en la terraza de un típico café charlando con una agradable camarera. Sus perspectivas de idilio se ven truncadas por la llegada de un hombre con un maletín que





entra en el café. Compuesto y sin ligue, a George sólo le queda por ver aparecer en escena un payaso de circo que entra y sale del café con precipitación. Tras estos acontecimientos, y para acabar de rematarlos, una fenomenal explosión sacude el lugar, dejando vivo a George y con una buena excusa para inmiscuirse en la aventura. A partir de aquí, le ocurrirá de todo; se cruzarán en su camino guapas mujeres, desalmados asesinos y un fabuloso tesoro templario. Varias cosas sorprenden en el desarrollo. Todo él es extraordinariamente realista, con situaciones creíbles y posibles, vistas desde la óptica de la aventura. Personajes que podrían ser reales con sus pautas de comportamiento y con un gran sentido del humor en diálogos y situaciones. Las localizaciones de «Broken Sword» serán muy variadas, repartidas en diversos países del mundo, lo que configurará una aventura extensa tanto en decorados como en acciones a realizar.

A SU IMAGEN Y SEMEJANZA

Todos somos conscientes de lo importante que es para una aventura su aspecto externo, que debe ser agradable y atrayente, que despierte el agrado en el jugador. En «Broken Sword» se pondrá gran interés en conseguirlo. ¿Y cómo lo van a hacer? Pues, en principio, con un scroll parallax de los más suaves que hayamos tenido nunca oportunidad de ver, sencillamente admirable. Ahora, alguien dirá que hay muchas aventuras dotadas de buen scroll, pero no hay tantas que lo hagan con gráficos en alta resolución como ocurre con el juego de Revolution. Pero no acabarán ahí los dechados gráficos de esta aventura. Los personajes que intervienen en la misma han sido animados con la misma suavidad y naturalidad con que discurren los decorados. Los movimientos, las acciones, los tics..., dotarán a esos caracteres de personalidad propia, muy cercana a la realidad. Para ello, se han usado técnicas avanzadas de animación y manipulación de sprites que permitirán una amplia variedad de puntos de vista con resultados cinematográficos y un alto grado de integración de

personajes y decorados formando parte de un todo muy compacto. Las escenas serán más vivas que nunca, naturales y planas, pero con una perspectiva tan lograda que haría palidecer a algunas aventuras en 3D. Visto todo esto, nadie dudará que los responsables del engendro no son ni principiantes ni aficionados. En efecto, porque las animaciones han sido realizadas por un prestigioso y experimentado equipo en otros proyectos de dibujos animados para el cine, como «Todos los Perros Van al Cielo» de Don Bluth, y «Tank Girl», que tendremos oportunidad de ver en un futuro próximo. Con el empleo de este tipo de animadores se ha pretendido que la solución final sea un producto más cerca de los dibujos que de los videojuegos, lo que se podrá comprobar tanto en el juego en sí como en las fabulosas secuencias animadas que lo complementan.


UNA OBRA DE ARTESANÍA

Cierto, porque los programadores de «Broken Sword» no han caído en la tentación de emplear vídeo para realizar los caracteres que intervienen en la aventura, y ni siquiera las escenas cinemáticas que mantienen el hilo de la extensa historia. Todo lo que veréis en la versión definitiva ha sido realizado a mano, tanto los decorados —que harán gala de un gran detalle y calidad de realización—, como las animaciones. Y si al hecho de que serán animaciones muy realistas, unimos el que han sido realizadas manualmente, nos podemos hacer una idea del mérito que tienen y justificar la gran admiración que en nosotros han despertado. Y si el aspecto gráfico será sorprendente, el sonoro no quedará por detrás, pleno de efectos, diálogos hablados y banda sonora compuesta por Barrington Pheloung, afamado compositor británico. Si a esto añadimos que su jugabilidad será excelente, la adición por las nubes, y muy posiblemente en castellano, entonces comprenderéis por qué puede tratarse de una de las mejores aventuras del año.

C.S.G.

JUEGO EN CONSTRUCCIÓN

En estas dos imágenes podéis ver el aspecto que tienen las pantallas de «Broken Sword» antes de que los grafistas acaben de darles los últimos toques para conseguir el aspecto que todos veréis. Cada decorado se ha dibujado a mano para luego ser pasado al ordenador, donde se le da el color necesario. Los personajes también se crean por separado del decorado, implementando sus animaciones de forma independiente para que cuando se superpongan ambos —decorados y animaciones—, la libertad de movimientos de los personajes sea total. Pero no se superponen directamente personajes y escenario, sino que primero se crea una máscara de animación sobre el decorado, y luego sobre esa máscara es sobre lo que se coloca la animación del personaje. Con esto se consiguen unas posibilidades de creación que permiten colocar cualquier personaje en cualquier decorado con sólo cambiar las animaciones de ese personaje por las de otro o crear otras nuevas. Es como si tuviéramos varias "capas" gráficas superpuestas y sólo se viera el resultado final.



Internet te espera ¿A qué esperas tú?

En Canal Dinamic ofrecemos la mejor conexión posible en la actualidad a Internet:

- Todos nuestros módems son Motorola de última generación, con velocidades de 28.800 baudios, para que puedas disfrutar de una conexión rápida y fiable.

256K
Ancho de banda

- Ancho de Banda de **256K** directamente con Internet a través de Londres, lo que significa cuatro veces más rapidez y mayor volumen de datos transportados que los clásicos sistemas de 64K.

- Acceso desde 34 ciudades en España, con coste de llamada metropolitana. (aproximadamente 120 pesetas la hora). ¡No más conferencias ni números 902!

34
Nodos de conexión con llamada local

- Kit de conexión a Canal Dinamic completamente gratis para nuestros socios, incluyendo Manual de Instrucciones y software de conexión y servicios.

- Dirección privada de E-Mail con 4 Megs reservados en nuestro disco duro para tu correo, totalmente gratuitos.

- Direcciones de E-Mail privadas adicionales para tus familiares o compañeros de trabajo por sólo 500 Ptas. al año.

- Tu página WEB personal gratis. Puedes crear, si lo deseas, tu propia página WEB de presentación, para que pueda ser visitada desde todo el mundo.

- Servicio de Asistencia Técnica especializada para resolver los problemas que se te puedan presentar en nuestra conexión.

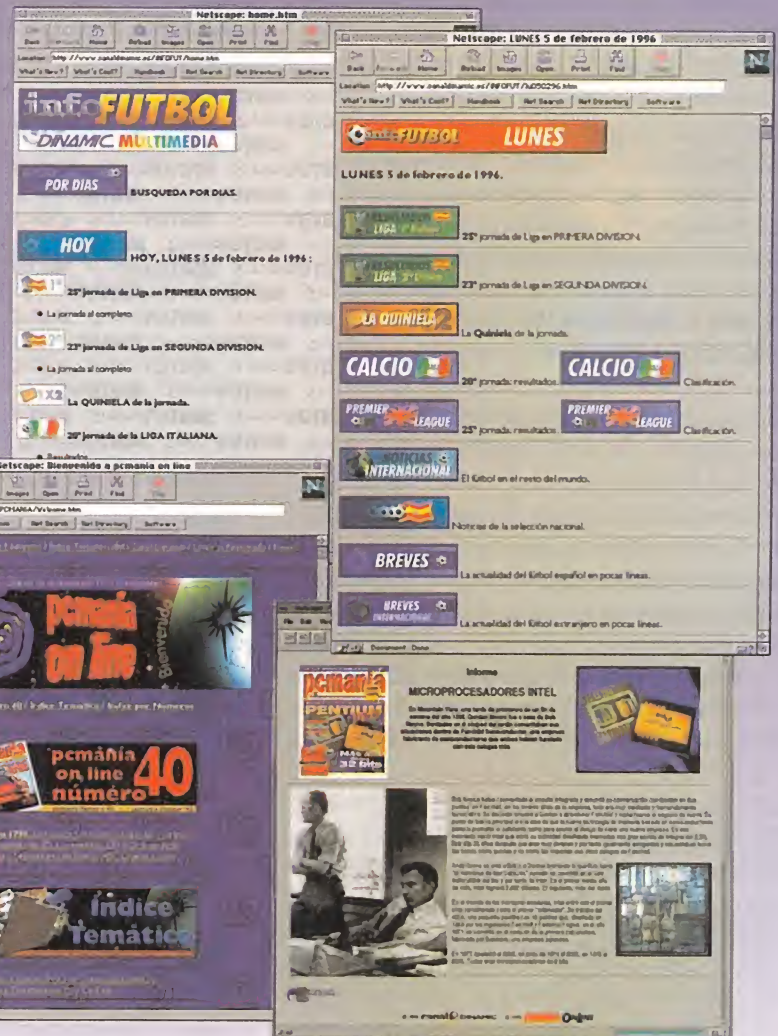
- Información On Line sobre tu cuenta, con todos los datos sobre horas consumidas, horas pendientes, cargos efectuados, etc...

Canal Dinamic aporta nuevos contenidos editoriales On Line a la red mundial.

- **PCMANÍA ON LINE.** La revista PCMANÍA con todos los contenidos publicados, además de nuevas secciones, sistemas de clasificación temática, índices, búsquedas, etc...

Actualizada diariamente y de consulta gratuita exclusiva para usuarios de Canal Dinamic.

- **INFOFUTBOL INTERNET.** El sistema de información futbolística internacional más actualizado y completo, disponible 24 horas al día, 365 días al año. Incorporación diaria de novedades. Consulta gratuita exclusiva para usuarios de Canal Dinamic.



WWW

TELNET

IRC

FTP

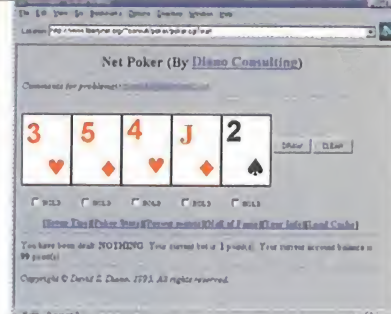

NEWS

E-MAIL



Durante años, hemos estado jugando a solas con nuestro ordenador. Algunos, cuando el juego

lo permitía, retaban a un hermano, provocando las inevitables rencillas familiares. Los más afortunados, se daban el lujo de jugar por modem, nulo o no. Ahora, con la llegada de Internet a nuestras casas, también hay unos pocos que se echan partidas al «Doom» con su primo, que estudia en una universidad americana, o con el chiflado ese que conoció en el IRC.



JUGA

reportaje

Y es que Internet ha pasado de ser una mera herramienta de trabajo, desarrollo y todo lo que quieras, a ser una útil herramienta de ocio. Como veremos más adelante, ahora podemos medir nuestras habilidades en el teclado con gente de otro país. Si creías ser el mejor, el más rápido, el que más trucos se sabía..., prepárate, se han abierto las puertas de la diversión, como reza un anuncio: ¡Fliparax!

DESPACITO Y BUENA LETRA

Empecemos por abajo. Internet ha proporcionado la manera de buscarle las cosquillas al jefe y jugar a algo mientras se imprime "cierto informe". IRC, Mail, un Telnet a cierta máquina, podíamos encontrar gente pasando el rato, con juegos más o menos entretenidos. En modo texto, si queríamos estar pegados al teclado era necesario que los juegos fuesen adictivos. No era difícil, cualquier novedad en este campo atraía a los miles y miles de usuarios que se perdían en la red y acababan buscando "algo distinto". Con el mail se conseguía controlar, desde el trabajo, un equipo de fútbol que jugaba una liga "interplanetaria" contra no se sabe cuántos equipos. En el cuerpo del mail, unos cuantos campos indicaban la acción a realizar, pujas por tal jugador..., la máquina se encargaba de procesarlos garantizando una diversión a largo plazo -lo que tardase en regresar al correo-. Los Muds, puertos Telnet habilitados para ejecutar un programa multiusuario

que permiten jugar con otros largas partidas de Rol. En este caso, el Master era la máquina en cuestión. Con la explosión gráfica producida por la llegada del hipertexto, estos "sencillos", no por su complejidad, se quedaron anticuados. Dejaban paso a los juegos interactivos basados en Web. Siempre con un denominador común: jugabas contra una máquina. Para los aficionados al ajedrez es fabuloso, es lo que se lleva.

Juegos como el ahorcado, tres en raya -«Tic-Tac-Toe»-, como el localizado en:

<http://http.bsd.uchicago.edu/~e-pikat/TicTacToe/ttt.html>

el buscaminas..., esa clase de juegos en los que sólo participa uno mismo y, seas bueno o malo, siempre te acabas aburriendo.

¿Poker? También. Contra una máquina, en:

<http://www.libertynet.org/~consult/poker>

Con el tiempo, aquellos juegos se fueron mudando, se vistieron de Web. La cosa empezaba a cambiar. Ya no jugabas solo; bueno, sí, pero había más gente jugando a lo mismo y lo que ellos hiciesen influía en el desarrollo del juego. Llegaban los juegos tipo «Trivial», los Mud basados en Web, algo llamativo. Así que es posible recrear esos mundos de Rol de manera que si te dicen que estás en un bosque frondoso, que huele a gnomo y que en el suelo hay un cadáver con cuatro monedas de oro -lo típico-, estarás viendo el bosque, al gnomo y lo que te digan. La salida norte y la del camino de baldosas azules estarán representadas con sus correspondientes links gráficos en la página de Web. Todo cada vez más cómodo. Click, click.

Location: <http://simon.cs.vt.edu/~begolej/Ppong.html>

Start a Game

Pause

No Music

No Sound Effects

Welcome Press 'Start a Game.'

You

Opponent Location: No Opponent Yet
Opponent Score: 0


REN LA RED

ALI

CAISSA'S WEB



Tit Toe



JUGAR EN LA RED

Es lo que sucede en «Hunt the Wumpus, Wumpus Caves» en:

<http://lobster.bu.edu/htbin>

un Mud basado en Web, donde los textos son sustituidos por gráficos a todo color.

DE LA MANO, JAVA Y REALIDAD VIRTUAL

Pero la gente quiere más, y la otra gente, la que trabaja, se lo da. Ya tienen el Java, el VRML, herramientas potentes, que se están implantando en la Red. Concursos, premios, todo son motivaciones para los programadores con tiempo. Y se pueden hacer juegos en condiciones. Puedes jugar en tiempo real con otros jugadores conectados en otras máquinas, una partida de ajedrez con alguien que esté a miles de kilómetros. El reloj pasa más deprisa, cuesta dinerillo el echarse las partidas, y si eres lentillo con los movimientos..., más aún.

En CAISSA's Web:

<http://caissa.com>

previo pago de algunas pesetillas, podemos jugar las partidas de ajedrez que queramos contra personas de otros puntos del planeta, aunque para saber dónde nos estamos metiendo también se nos ofrece un periodo de prueba de 30 días. Pero si lo que tenemos es curiosidad por ver cómo funciona, también podemos asistir a las partidas que se estén jugando. Seleccionamos una de las partidas y, ante nosotros, el tablero con la posición de las piezas en ese momento. Así, puede que aprendas algún movimiento por si te da el punto de jugar. Conectados a:

<http://studwww.rug.ac.be/cgi-bin/cgiwrap?user=mjdbryun&script=chessweb.cgi>

pueden realizar cierto movimiento con una pieza en un tablero de ajedrez, al igual que el resto de los que conecten a la hoja. Mediante un sencillo formulario eliges la pieza que deseas mover y ésta es desplazada. Aunque tienes las restricciones de un programa multiusuario: si alguien ha movido la

pieza antes que tú, entonces recibirás un error, así que tienes que ser rápido. En:

<http://simon.cs.vt.edu/~begolej/Ppong.html>

hay implementado un applet en Java que utilizando el CSCW –Computer Supported Cooperative Work–, nos permite jugar al típico Ping-pong con otro usuario. Al conectar a esa página pueden suceder varias cosas, que haya alguien esperando contrincante o que seas el primero. Si eres el primero tendrás que esperar a que alguien conecte con ese URL. Pero si ya había alguien esperando, presiona en Start Game y en pantalla aparecerá una cuenta atrás: 5, 4..., y la partida comienza. Si tienes una tarjeta de sonido en el sistema, entonces también puedes hacer uso de las opciones que proporciona el programa. Hay que tener en cuenta que la información de los movimientos de un usuario van hacia simon.cs.vt.edu y de allí a la máquina del oponente. Así que puede que la partida no sea en tiempo real de verdad, sino en el tiempo que la velocidad de la línea nos permita.

Si te cansas de esperar, también hay una opción de Ping-pong monousuario, juegas tú solo y, además, localmente.

En otro nivel, en:

“Internet ha pasado de ser una mera herramienta de trabajo y desarrollo, a ser una útil herramienta de ocio.”

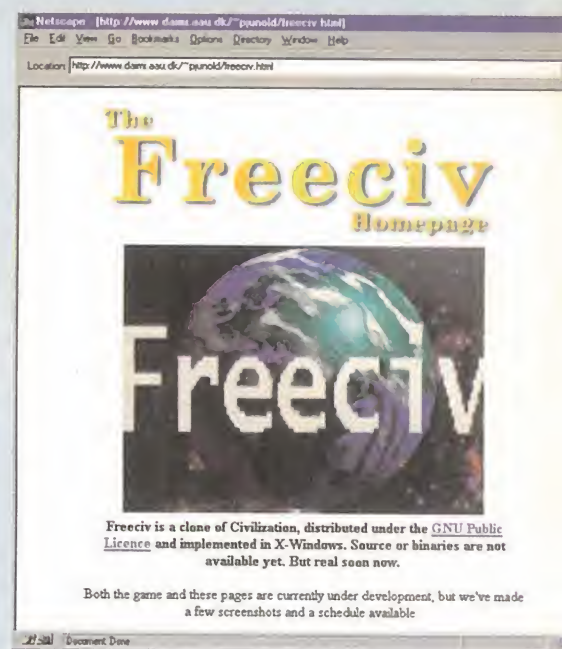
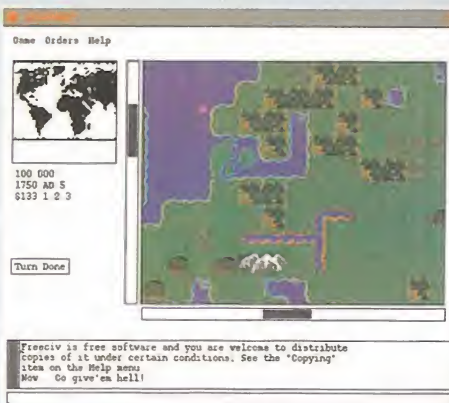
<http://www.cs.umbc.edu/~sli/tetris.html>

tenemos el «Tetris», que permite que jueguen dos personas; decimos lo del otro nivel porque estas dos personas tienen que estar conectadas a la misma máquina –comparten el teclado “;]”–. También apoyado por efectos de sonido y con las características del «Tetris», no descubren nada nuevo. Pero puede que evolucione de la misma manera que el «Ppong», permitiendo jugar a varias personas conectadas desde distinto sitio. ¿Contento ya?, ¿no?, bueno, es que nos hemos dejado lo mejor para el final.

MULTIPLAYER INTERNET GAMMING

La gente, esa que decíamos que trabajaba, no tiene que hacerlo todo. Se está poniendo de moda en Internet el utilizar el protocolo IP –Internet Protocol– para correr los juegos que permiten la conexión en red con IPX. Algo como montar el IPX por encima del IP, lo que llaman el IPX-TCP/IP tunnel. Otros simplemente han habilitado nodos en los que es posible “contratar” una partida entre varios jugadores, utilizando un driver de red IP para los juegos que los permiten.

Así, la red de área local se agranda “un poco” y nos permite jugar en red con otros jugadores. Esto sí que es otra cosa, los juegos tan complicados, como los que las casas de software de entretenimiento estén dispuestos a desarrollar, y la conexión multijugador en condiciones, conociendo tu número IP y el de los contrincantes..., partida que te crió. Así que estate preparado para jugar a «Rise of the Triad», «Doom», «Doom II», «Heretic», «Hexen», «Terminal Velocity», «Warcraft», «SuperKarts», «Command & Conquer», «WarCraft II», y muchos otros. Y, ¿qué es lo que se necesita para disfrutar de esto? Si somos privilegiados y poseemos una red en la que se nos permita jugar a los juegos mencionados, entonces poca cosa más. Sólo hacerse con el mencionado IPX-TCP/IP tunnel, que es un programa



FREECIV: LA COLONIZACIÓN LLEGA AL CYBERESPACIO

En el terreno de los juegos interactivos para múltiples jugadores —humanos la mayoría de ellos—, están empezando a florecer auténticas obras de arte, y si no, echemos un vistazo al trabajo que están llevando a cabo tres estudiantes daneses, autores de un estupendo juego que está llamado a ser el auténtico bombazo en Internet: «FreeCIV» —civilización libre—. Este juego es un clónico mejorado de la saga «Civilization» de Microprose —la cual, a su vez, es un clónico del juego de mesa—, pero con todos los alicientes propios de la competición con adversarios reales que, desde los más recónditos lugares del planeta, pretenderán darnos una lección ja nosotros: colonizadores, en tiempos, de medio mundo! —sin polémicas patrio-político-chorras: estamos hablando de juegos amigo—. «FreeCIV» será presentado a las «masas» bajo licencia pública GPL —Gnu's Public License—, es decir, no tendrás que pagar un duro por jugar, pues es gratuito. ¡Bien por sus autores!

A estas alturas, el juego funciona únicamente bajo Unix/XWindows/TCP —Unix: sistema operativo multitarea/multiusuario que «corre» en gran cantidad de los maquinorros conectados a Internet; Xwindows: sistema gráfico de ventanas utilizado en Unix; TCP: protocolo de

control de comunicación utilizado en Internet— y el código fuente sólo es compilable en Linux e Irix por ahora —las versiones para otras plataformas no tardarán en llegar—. La primera versión en hacerse pública será «únicamente» para múltiples jugadores: ¡qué pena!, ¿no?; pues no, —justo lo que queremos—, si bien se espera dotar de Inteligencia Artificial (IA) al juego a partir de la versión 2.0, así que si para entonces somos tan buenos que no ha habido humano sobre la faz de la Tierra que nos gane; veremos si nuestra inteligencia natural es capaz de superar a la IA de la máquina.

DESARROLLO DE UNA PARTIDA

Una partida típica de «FreeCIV» se llevaría a cabo de la siguiente manera: Uno de los jugadores inicializa el servidor y establece los parámetros de la partida que afectarán a la generación del mundo, el número máximo de jugadores, la era en que comienza la partida, etc. A continuación, cualquier jugador de Internet puede conectar al servidor y el operador del servidor —el equivalente al Master en una partida de rol— inicia la partida. Los jugadores eligen raza y, seguidamente, el juego dará comienzo. Uno de los parámetros que puede establecer el operador del servidor es un tiempo de expiración para las jugadas. El valor de este tiempo determinará el número de

segundos que tienen todos los jugadores para cada turno, es decir, que todos mueven al mismo tiempo para que no existan ventajas de unos sobre otros. Los gráficos de «FreeCIV» son nuevos y se han mejorado con respecto a los originales de «Civilization» y «CivNet» —«Civilization» a través de Internet—. Tanto el interfaz de usuario como la filosofía del juego son prácticamente iguales que las del original «Civilization» con lo cual, habiendo jugado a éste, ya sabremos cómo hacerlo en «FreeCIV».

Para seguir al día los avances en el desarrollo de este proyecto —para cuando leas estas líneas la versión 0.8 estará funcionando, o a punto— escribe la siguiente dirección en tu «browser»:
<http://www.daimi.aau.dk/~pjunold/freeciv.html>

El juego, como ya comentábamos anteriormente, lo están desarrollando íntegramente tres estudiantes de informática de la universidad Aarhus de Dinamarca. Nosotros tuvimos ocasión de hablar con uno de ellos: Peter Unold, un genial programador especialmente habilitado con el lenguaje ensamblador —sólo tendrías que ver alguna de sus demos para comprobarlo—.

Los otros dos amigos son también unos auténticos fieras de la ciencia informática.

TESTIGOS DE UNA REVOLUCIÓN

Las fechas planeadas para la puesta en marcha de «FreeCIV» en Internet son las siguientes:
Versión 0.8: 1 de Abril. Versión básica multi-jugador. Testeada a fondo sólo para Linux+Irix. Los autores la llaman la «versión Linux».
Versión 1.0: 1 de Junio. Primera versión genérica para Unix/X-Windows. Los colonos llegarán a ser inteligentes.
Versión 2.0: 1 de Septiembre. Incluirá soporte para un único jugador contra la máquina, para lo cual se programará con Inteligencia Artificial.

A poco que madure y se ponga en funcionamiento, «FreeCIV» tiene todos los visos de convertirse en un clásico —quizás el primero en su género— de los juegos interactivos en Internet, igual que lo es «Civilization» en nuestro ordenador personal. Recordaremos, entonces, cómo fuimos testigos privilegiados de su puesta en marcha y cómo nos «marcamos» la primera colonización literalmente real —en el contexto del juego— y realmente virtual de Internet.

milla residente -TSR-, un segundo nivel de transporte, que traduce los datos y comunica con otro usuario en Internet.

Si somos gente corriente, subidos al tren de Internet en clase turista, pagando a un proveedor para que te mande el cable a casa, protocolo PPP, pues también es posible. En este caso la velocidad no es la misma y aparecen las malditas restricciones, a 14.400 con más de tres usuarios disfrutando de la partida puede llegar a hacerse lento. Podría darse el caso de que terminases cierto nivel, mientras que en Australia saltasen de alegría al ver que te mueres tras descargar sobre tí toda una nube de balas. Esto puede ser porque la comunicación sea lenta y poco sincronizada. Con un modem a 28.800 la cosa no mejora demasiado; con cuatro usuarios nos encontramos en la situación mencionada anteriormente. Lo mejor es que lo intentéis vosotros mismos. Y estos son los protocolos más empleados en Internet, los que nos permiten jugar en la Red:

•**KALI:** Es el más empleado; quizá por ello el software disponible es shareware y tan sólo permite una conexión de 15 minutos, salvo que te registres -\$20 en moneda americana-. En su home page <http://kali.net> puedes adquirir todo lo necesario.

Esos nodos de acceso son imprescindibles para poder jugar, y son los que te ofrecen la conexión con los otros jugadores. Entre otros están los nodos siguientes:

Name	IP
Kali Central	204.96.20.10
Test Central	128.192.20.100
Kali World	206.197.190.20
StarLink	206.26.42.5
Castle Network	204.97.214.4

El equipo que se requiere para una conexión fluida es 486/50Mhz -mínimo-, aunque funcione para 286. Modem a 14.400, aunque se recomienda a 28.800, o una tarjeta de red para las conexiones directas.

El software puedes obtenerlo en: <http://kali.net/pub/kali/kalipp.zip>

•**IHHD:** Internet Head-to-Head Daemon, intenta emular la conexión con modem nulo entre dos ordenadores a través de Internet. Los juegos disponibles, y que han sido probados, son «Falcon 3.0», «Descent» y «Air Warrior», aunque siempre cabe la posibilidad de hacer funcionar otro juego que permita la conexión por modem con otro usuario. Lo bueno es que no necesitas un nodo intermedio para conectarte con el otro jugador; pero sí saber su dirección IP. Si hay algo que se puede oponer a la instalación de este software, es que necesitamos compilarlo para que funcione en nuestro nodo. Así que necesitamos una cuenta Unix que nos permita compilar en C.




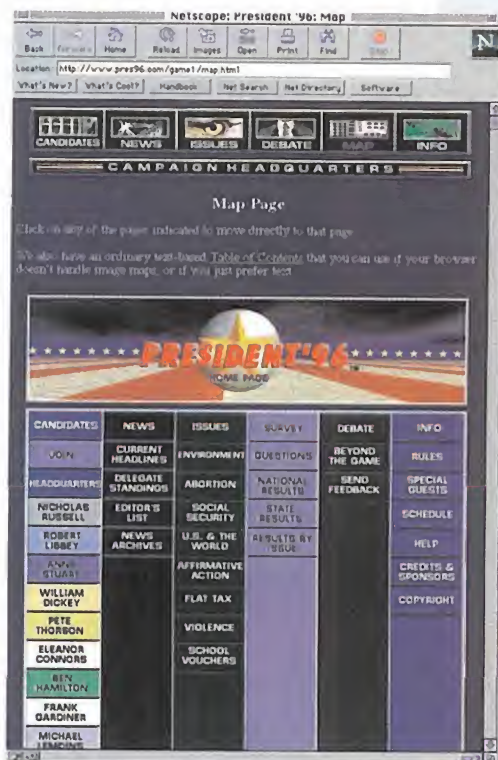
El software está disponible en <ftp://ftp.cactus.org/pub/IHHD> y su home page, de donde puedes obtener la información complementaria es: <http://www.sas.upenn.edu/~liangh/IHHD/IHHD.html>

•**iFRAG:** Programa de libre distribución que permite el juego a través de Internet, su antiguo nombre era iDOOM y permite jugar al «Doom», «Doom II» y Heretic a ya tengamos una conexión directa o mediante cuenta PPP o SLIP. iFrag no requiere nodos que nos organicen el juego. Se trata de un software con arquitectura cliente/sevidor, cuando se organiza un juego, uno de los ordenadores actuará de servidor y el resto, hasta 4, de clientes. Pero ¿cómo se establece el juego? Podemos establecerlo si de antemano conocemos quién está disponible para jugar o, también, accediendo a un nodo específico "iFrag Tracker", que almacena los juegos activos en ese momento, saber qué partidas se están jugando, cuáles buscan jugadores o si hay algún jugador disponible. El equipo necesario es simplemente el requerido para jugar a este tipo de juegos,

aunque si nuestra conexión es PPP/SLIP, habrá que hacerse con modem a 28.800. El programa que, como decimos, es de libre distribución, podemos encontrarlo en: <ftp://ftp.axis.com/pub/kali/ifrag21.zip>

Resaltar que tanto Kali como iFrag permiten establecer una comunicación previa con los participantes; se hace una especie de Chat: Tú y yo vamos juntos, me cubres, yo pillo todas las armas..., organizamos un poco la partida, para que no haya confusiones y acabemos colgando el teléfono o abandonando la partida con mala cara.

G.B.T./A.E.





En Castellano
9.900 Pts.*



En Castellano
9.900 Pts.*

Vuela como un experto y **CONOCE** la historia del apasionante mundo de la aviación.



El mítico Fokker DR. I de "El Barón Rojo".

Microsoft El Mundo de la Aviación.

Explora la historia, los personajes y la tecnología de la aviación.

Trae a tu PC toda la magia, el misterio y la pasión de la aviación. Explora la evolución de los aviones desde los bocetos de Leonardo da Vinci, conoce el desarrollo de las máquinas voladoras hasta los Boeing 777. Descubrirás fascinantes detalles de casi 400 modelos.

El Mundo de la Aviación de Microsoft es un Museo de la Aviación en casa. Conocerás los personajes que han convertido la aviación en lo que es hoy día. Toda esta información cobrará vida ante tus ojos con clips de vídeo, explicaciones habladas y sonidos reales, que te permitirán ser testigo de los momentos memorables de la Historia de la Aviación.

Microsoft Flight Simulator.

Aventura de vuelo con el máximo realismo.

Tanto si eres novato como si eres un experto piloto, con Microsoft Flight Simulator podrás volar de aeropuerto en aeropuerto alrededor del mundo, en las condiciones de un vuelo real. Acércate a una catarata, a una gran ciudad, o entra en una tormenta eléctrica. Nubes en 3D, visibilidad real, efectos de niebla. Planifica tú mismo las condiciones meteorológicas, los niveles de dificultad del vuelo y disfruta de paisajes urbanos mucho más complejos y definidos.



A los mandos de un avión casi "real".

Estos son algunos de los títulos que componen la Colección Microsoft Home, que transformará tu ordenador en una fuente dinámica de conocimientos y aventuras con una calidad técnica y visual garantizada por Microsoft. Su extensa variedad de títulos disponibles, en diskette y/o CD-ROM, la convierten en una extraordinaria fuente de interés para ti, así como para los demás miembros de tu familia.

¡DIVIERTETE!

CON LA FAMILIA DE ENTRETENIMIENTO
DE MICROSOFT HOME.



Microsoft

¿HASTA DONDE QUIERES LLEGAR HOY?

Adquéralo en:
BARCELONA: CASA DE SOFTWARE: (93) 410 02 69
MARKET SOFTWARE: (93) 218 85 08 MADRID: CDR: (91) 577 45 43
COMPUTER CASH & CARRY: (91) 411 51 13 - EL SYSTEM: (91) 448 05 15
FNAC CALLAO: (91) 595 61 05 - MASTER MADRID: (91) 577 85 23
TBC: (91) 562 10 02 - Y EN: CADENA BEEP: (977) 30 91 00
FAMILY SOFTWARE: (91) 388 40 52 - JUMP: (902) 23 95 94 - KM TIENDAS:
(92) 912 76 37 - LOGIC CONTROL: (905) 30 10 10 - VOBS: (92) 919 18 86
TIENDAS CRISOL
Y en todos los Centros Comerciales de EL CORTE INGLES.

* Precio de Venta al Público estimado. I.V.A. incluido.

Fotocopia o corta esta página, y envíala junto con tus datos personales a Microsoft Ibérica, S.R.L. Apartado de Correos 855 F.D. 28080 Madrid. RECIBIRAS UN REGALO.

Para más información llame al Teléfono de Atención al Cliente (91) 804 00 96 ó Internet <http://www.Microsoft.com/spain/>



E L C L U B D E L

En contra de lo que puede parecer tras leer la cabecera, no estamos aquí para hacer publicidad de las Fuerzas Armadas, ni para hablar de política. ¡Qué aburrido! Nuestra única arma es la imaginación, y nuestro grito electoral se asemeja mucho al de Julio Anguita: "¡Programas, programas y programas!" o, lo que es lo mismo: "¡Aventuras Gráficas, Aventuras Gráficas y Aventuras Gráficas!"

Por suerte para todos, parece que empiezan a reproducirse como hongos en estos primeros meses del año. Las hay para todos los gustos y de todos los colores, así que todo el mundo puede encontrar lo que busca. Sin embargo, no puedo evitar comentaros un pequeño detalle común a la mayoría de las nuevas aventuras publicadas. Tras el pequeño rapapolvo que dimos hace unos meses en el último Y TÚ, ¿QUÉ OPINAS? a los creadores de aventuras, no han tenido más remedio que hincar la rodilla ante nuestras insinuaciones y, si os dais cuenta, casi todas las nuevas aventuras recuperan los interfaces basados en los clásicos verbos situados en la parte inferior de la pantalla, o a una rotación del cursor que los representa. «Simon the Sorcerer II», «Dark Seed II» y «I Have no Mouth and I Must Scream» -ambas traducidas ¡y dobladas! al castellano, bien por Dro Soft-, «Mission Critical», «Alien Virus», «Touché, The Fifth Musketeer», «Shannara» o «Three Skulls of the Toltecs» -ojo a esta aventura española, puede ser una bomba-, todas ellas nos hacen volver a los tiempos de «Monkey Island», desde el punto de vista de su interfaz. Es lo que queráis, ¿no? Pues ahí lo tenéis. A disfrutarlo.

EL MOMENTO DE LA VERDAD

No hay tiempo para el descanso. Sin más dilación, pasamos ya a conocer las opiniones relativas a la traducción

¿AMAS LA EMOCIÓN Y EL RIESGO? ¿TE GUSTA VIVIR LA AVENTURA A TOPE? ¿ERES UNO DE LOS RESPONSABLES DE QUE GUYBRUSH THREEWOOD Y SIMON EL HECHICERO ESTUVIERAN A PUNTO DE OBTENER UN ESCAÑO EN LAS RECIENTES ELECCIONES GENERALES? ENTONCES, ÉSTA ES TU SECCIÓN. SED TODOS-Y TODAS- BIENVENIDOS A ESTA NUEVA ASAMBLEA DE "EL CLUB DE LA AVENTURA".

de las aventuras, el tema propuesto en el último Y TÚ, ¿QUÉ OPINAS?

Las preguntas claves eran: ¿es mejor disponer de la versión en inglés al mismo tiempo que en el resto del mundo, o merece la pena esperar unas semanas y obtener la versión castellana directamente? ¿Dedican las distribuidoras el suficiente esfuerzo a la traducción, o debería ser la productora original la que se encargase de ello? Estas y otras interrogaciones han sido respondidas por una avalancha de socios, por lo que aquí paso a daros a conocer algunas de sus reflexiones.

Desde un punto de vista global, se puede decir que la totalidad de aquellos que nos han escrito, prefieren armarse de paciencia y esperar unas semanas a que se publique la versión en castellano, en vez de disponer de la versión en inglés, para comprar después una actualización al español. Ese es el caso de, por ejemplo, Indiana Estesó, de Cartagena -y luego os reís de mi nombre...-, Xesús Abal, de Vigo, y José María Sánchez, de Almería. Breixo Pérez, de Pontevedra, añade que si primero compras la versión inglesa y te la acabas, la posterior compra de la actualización en castellano ya no tiene sentido. Mario Domenech, de Málaga, es de la misma opinión, ya que él ha jugado a varias aventuras de LucasArts en inglés y, aunque sus conocimientos del idioma son buenos, la mayoría de los chistes son difíciles de entender o no tienen mucho sentido para la mentalidad española. Además, ¿quién nos asegura que después se van a traducir? A Mario, sin embargo, no le importaría que se publicara primero en inglés y luego en castellano, si ésta última fuese gratis...

Juan Carlos Moreno, de Madrid, va más allá, y dado el alto precio de los juegos, exige que se traduzcan tanto los textos como las voces de todas las aventuras. Como ejemplo, pone al estupendo «Prisoner of Ice», de Infogrames. Parece claro, por tanto, que la mayoría de los aventureros prefieren esperar algún tiempo más, y obtener

A A V E N T U R A

L A S H B A C K

directamente la versión en castellano. El problema está en que disponer de unos conocimientos elevados del inglés no nos garantiza que vayamos a entender al 100% todos los textos de una aventura gráfica. Tal como argumenta Mario, algunos chistes o giros idiomáticos sencillamente no tienen sentido en español. Además, el estilo utilizado en la mayoría de las aventuras, sobre todo en las contemporáneas, es el que se habla en la calle, muy alejado del que todos hemos aprendido en el Instituto o la Universidad. Por tanto, la traducción se hace indispensable para centrarse totalmente en la resolución de los puzzles, y si hay que esperar un poco, bueno, al fin y al cabo ya estamos acostumbrados.

Otro problema importante es el del origen de la traducción y las polémicas voces. Aquí, las opiniones están más divididas. Iñaki Orte, de San Sebastián, filólogo clásico de profesión, es muy directo en sus afirmaciones: "Si el agua es clara, el castellano lo es más". Él opina que "en España hay muy buenos traductores, por lo menos de libros, así que la traducción se debería llevar a cabo aquí, por las distribuidoras españolas, siempre que ésta se enfoque como un trabajo en serio". Y es que a todos nos vienen a la mente algunas traducciones nacionales nefastas, con multitud de faltas gramaticales, errores en la estructura de las oraciones, y cambios radicales en el sentido de las frases originales, debido al escaso conocimiento del idioma por parte del traductor. Algo parecido opina Francisco Javier Táboas, de Vigo, que también felicita a Erbe e Infogrames por la versión nacional de «Alone in the Dark III» y «Prisoner of Ice», como ejemplo de una buena traducción.

Victor Ruiz, de Coslada (Madrid), en cambio, es uno de los más críticos, pues no entiende cómo las distribuidoras



son capaces de vender aventuras que carecen de subtítulos en castellano. "¿Serán quizás para los turistas que visitan España, o tal vez para que practiquen los profesores de inglés? ¿Dónde están las ventajas del CD-ROM si los programadores no son capaces de meter dentro 40 MB más con los textos traducidos a varios idiomas? En el momento en que se te pasen de largo un par de palabras claves, te vas a quedar atascado sin saber qué hacer". Estos son sus contundentes argumentos.

Las dos voces discordantes las ponen Francisco Rodríguez, de Alcalá de Henares, y Carlos García, de Sevilla. Francisco piensa que el doblaje de las voces no es indispensable mientras exista una traducción de los textos. Según él, las distribuidoras piensan igual, ya que incluso los programas españoles como «Trauma» y «Speed Haste» salen con las voces en inglés —¿Qué pasará con «Three Skulls of the Toltecs»?—. Carlos, por contra, dice NO al doblaje indiscriminado de las voces, pero, ojo, sólo en

el caso de que no puedan alcanzar el nivel del original. Casi todos coincidimos en que sustituir las voces de «Full Throttle» por dobladores aficionados sería un verdadero crimen. Mi opinión particular es que las voces de las aventuras gráficas producen el mismo efecto que el doblaje en el cine. Jugar a una aventura con subtítulos es como ver una película en este formato: la lectura del texto te impide concentrarte en las imágenes y reflexionar al mismo tiempo que se sucede la acción. Disfrutar de una aventura sin tener que leer nada es uno de los mayores placeres que un aventurero puede alcanzar, y eso es algo por lo que todos debemos luchar. Afortunadamente, las distribuidoras se están dando cuenta de ello, y las aventuras más comerciales empiezan a salir con las voces traducidas. Veremos si continúa la racha... ▶



EL CLUB DE LA AVENTURA



Para el siguiente Y TÚ, ¿QUÉ OPINAS?, os pido que echéis un vistazo la lista TOP 5, que muestra las mejores aventuras de todos los tiempos. Si os fijáis, la aventura más moderna tiene tres años de antigüedad, y algunas, como «Monkey Island», casi un lustro. ¿A qué creéis que se debe esto? ¿Es que ya no se publican aventuras como antes? ¿Se trata de un exceso de nostalgia, o es que los títulos nuevos todavía no están tan extendidos? A vosotros os corresponde opinar. Espero con impaciencia vuestros puntos de vista.

CONTACTO CON TACTO

Con tanto debate, el final se nos echa encima, y todavía no hemos puesto sobre la mesa los problemas que algunos socios nos plantean. El primero en hacerlo es Javier Rubio, de Portugalete (Vizcaya), que pide información sobre el juego «Woodruff». Puedo decirte que se trata de una videoaventura al estilo de la trilogía «Goblins». Sobre «Monkey Island II» y «The Legend of Kyrandia II», me extraña que no las hayas encontrado en Portugalete. Prueba a buscarlas en alguna tienda grande, como Centro Mail.

Desde Sant Jaime d'Enveja (Tarragona), Adolfo Monllaó clama desesperado porque está a punto de acabarse «Indiana Jones Atlantis», pero los nazis siempre le obligan a meterse en la máquina, y muere. La solución es tan sencilla como probar todas las combinaciones de los diálogos, pues una de ellas es la correcta. Concretamente la que Indy intenta convencer al doctor para que le meta en la máquina.

El último consejo del mes es para Rafael Campos, de Pineda del Mar (Barcelona), que no consigue rescatar al conejo en «Sam & Max». Esto se debe a que tienes que sustituir las pelotas por el pescado, y hacer que los cocodrilos formen un camino por el que Sam pueda pasar.

Bien, hasta aquí hemos llegado. El próximo mes, dedicaremos más tiempo a desvelar futuras novedades y atender

las peticiones de ayuda. No lo olvidéis, aquí seréis los primeros en descubrir lo que nos espera. Hasta pronto.

El Gran Tarkilmar

LA OPINIÓN DE LOS EXPERTOS

Snif, Snif. Perdonad esta muestra de emoción, pero no puedo evitar verter una lagrimita de tristeza ante la salida de «Full Throttle» de la lista de Las Mejores del Momento, tras más de seis meses de presencia. Su puesto ha sido ocupado por la omnipresente «Indiana Jones Atlantis», que todavía sigue instalada en los discos duros de muchos aventureros y aventureras. Parece que la fiebre "Indy" no tiene fin...

LAS MEJORES DEL MOMENTO

The Dig
Day of the Tentacle
MundoDisco
Prisoner of Ice
Indiana Jones Atlantis

TOP 5

Indiana Jones Atlantis
The Secret of Monkey Island II
The Secret of Monkey Island
Day of the Tentacle
Sam & Max

NOTA IMPORTANTE

Para participar en esta sección tenéis que enviarnos una carta con vuestras opiniones o preguntas a la siguiente dirección: **MICROMANÍA, C/ Ciruelos 4, San Sebastián de los Reyes, 28700 Madrid**

No olvidéis incluir en el sobre la reseña «EL CLUB DE LA AVENTURA», para que vuestras peticiones sean atendidas lo más rápidamente posible.

Una de piratas

SEA LEGENDS



OCEAN
Disponible: **PC CD-ROM**
ESTRATEGIA

No se puede negar que «Pirates» de Microprose no ha hecho historia. Tras él han surgido títulos como «Merchant Colony», o el más reciente «High Seas Trader» que han seguido sus pautas, al igual que ahora «Sea Legends», desarrollado por un grupo de programadores rusos para Ocean.

En un intento por recrear el ambiente caribeño del siglo XVII, la época de los bucaneros, piratas y grandes galeones llenos de oro español, nos metemos en la piel de un noble inglés que se inicia en las artes marítimas. Como tal, podemos servir a nuestra patria luchando contra sus enemigos, hacernos a la mar como piratas, convertirnos en mercaderes, o una mezcla de todo esto.

Sigue de forma bastante rígida el estereotipo que caracteriza a los programas de este subgénero estratégico. Tenemos un mapa del Caribe, con una serie de ciudades —aliadas, enemigas y neutrales—, donde se acudirá para que nos encomienden misiones, comerciar, o

atacarlas para hacerlas leales a nuestra patria. En estas suele haber posadas donde recabar rumores y marinería, tiendas para intercambiar productos y adquirir comida y munición... Seguro que a más de uno le suena todo esto.

Habrán momentos en los que correremos cierto peligro: los combates que tendrán lugar contra otros barcos o una ciudad. Ambos se desarrollan en una vista 3D, con multitud de opciones que facilitan la lucha: manejo de mapas y controles de la nave, distintos puntos de vista, posicionamiento en varias partes del barco y poder dar órdenes a la tripulación. Al abordar el barco enemigo, entablaremos un duelo a espada a muerte con su capitán,

donde tendremos que hacer valer toda nuestra técnica.

«Sea Legends» coge todo lo bueno de sus predecesores similares y lo conjunta con un resultado desigual en aspectos concretos, pero en conjunto muy aceptable; la simulación comercial no es sorprendente; y la realización 3D de los combates es innovadora, pero no óptima. Sin embargo, los duelos están bien conseguidos, junto con la ambientación, en la que se agradecen las animaciones hechas a mano. El manejo es agradable, aunque haya que estar pendientes de bastantes teclas e indicadores que no restan mucha intensidad a la acción, y que ensalzan la estrategia. Ameno en conjunto.

C.S.G.

84



Mejor que en PC

MAGIC CARPET

BULLFROG
V. Comentada: **PLAYSTATION**
ARCADE



La afirmación del titular es rigurosamente cierta; quien posea las dos máquinas, que no se lo piense y se quede con la versión PSX, por cantidad y calidad. Cantidad, porque a los escenarios de «Magic Carpet» original se unen los del disco «Hidden Worlds» —que se comercializa aparte para PC— hasta contabilizar 75 mundos. Y calidad, porque la jugabilidad de esta versión PlayStation es la equivalente a correr la de PC en un Pentium a 75 Mhz: el movimiento es suave, continuo, preciso y realista, y el manejo cómodo y efectivo. El pad se comporta de maravilla en todas sus funciones, y en el único momento en que da un poco más de trabajo es a la hora de escoger los hechizos, pero la acción es plena en todo momento.

A la realización técnica tampoco se le pueden poner pegas, con los decorados 3D de la calidad habitual moviéndose a la velocidad necesaria, y aunque la generación no sea muy rápida, no molesta al jugador de ningún modo. En cuanto al sonido, queda patente la gran capacidad de la PSX en este campo, a través de los efectos y la música de calidad digital. Permite grabar partidas en tarjetas y jugar simultáneamente hasta ocho jugadores por data link. ¿Se puede pedir algo más?

91

C.S.G.



...y además

PLATAFORMAS MUY SHAREWARE

REALMS OF CHAOS

APOGEE
Disponible: PC CD-ROM
ARCADE



El juego de Apogee «Realms of Chaos» es un regreso a las viejas plataformas, cuando los ordenadores daban sus primeros pasos y los juegos se caracterizaban por su gran extensión en niveles, enemigos y entretenimiento. Y eso es exactamente lo que Apogee nos ofrece aquí, pero en un envoltorio muy poco vistoso, consistente en una realización gráfica VGA muy normalita. Como normales son también otros pormenores del juego: posibilidad de escoger entre dos personajes, tres mundos divididos en fases con cinco enemigos finales esperándonos, y por el camino otros monstruos menores, muchos bonus, áreas secretas, y alguna que otra prueba de habilidad en salto y escalo. Un juego divertido y entretenido con una realización demasiado simple para los tiempos que corren.



UN EXTRAÑO ENTRE NOSOTROS

SEPARATION ANXIETY

ACCLAIM
V. Comentada: PC CD-ROM (Windows 95)
ARCADE

Su característica de arcade convencional con alguna que otra modificación, apoyada además en el hecho de que funciona sólo bajo Windows 95, nos lleva a considerarlo un interesante producto para PC. En el papel de Spiderman o de Venom, o de los dos a la vez en el modo dos jugadores, haremos frente a 13 complicadas misiones en las que nos enfrentaremos a malvados habituales en los cómics Marvel. La realización gráfica del juego es en el estilo consolas, y los movimientos y golpes de nuestros personajes también. La jugabilidad del programa es buena –sin ser muy elevada–, técnicamente no está mal realizado y es adictivo. Se completa con otro CD que incluye un interesante cómic interactivo de Spiderman.



Acción en setenta viñetas

COMIX ZONE



SEGA PC
V. Comentada: PC CD-ROM (Windows)
ARCADE

Tenemos uno de los primeros juegos, junto a «Ecco The Dolphin» y «Tomcat Alley», con los que Sega inaugura su nuevo sello de juegos para PC o, mejor dicho, versiones de sus juegos de Mega Drive adaptadas para compatibles funcionando en Windows y Windows 95.

En el caso de «Comix Zone» la conversión es perfecta, tanto que es el juego de Mega Drive tal cual, sin las posibles mejoras que la arquitectura PC podría propiciar. Se han limitado a coger los juegos y pasarlos de formato, y lo que han conseguido es eso, juegos de Mega Drive en PC. No obstante, esta conversión sale un pelín cara en cuanto a equipo se refiere, porque los juegos de Sega PC necesitan un Pentium 60 con 8 MB de RAM como mínimo y SVGA 640x480x256 colores. El resultado conseguido es idéntico a si tuviéramos una consola, y uno de los ejemplos más destacados es «Comix Zone».

Un dibujante es encerrado dentro de su obra y obligado a luchar contra los

monstruos que había creado. Así, viñeta a viñeta, pasando de una aventura a otra, conseguiremos convertirnos en un héroe. Contaremos con variado rango de golpes y la ayuda de algunos amigos y objetos a recoger para hacer frente a enemigos y trampas. En este sensacional arcade, en el que predomina la lucha, también tiene cabida la aventura –en pequeñas dosis–.

El aspecto gráfico sorprende por su calidad de realización y por el ambiente de cómic conseguido, donde no faltan ni bocadillos, ni representación gráfica de los golpes, ni viñetas. No en vano, ha sido diseñado por dibujantes profesionales de cómic para que la sensación de inmersión sea lo más conseguida posible. Y, desde luego, lo consigue con creces.

C.S.G.



¡Menudo ejército!

PUTTY SQUAD

SYSTEM 3/ACCLAIM
Disponible: PC CD-ROM
ARCADE DE PLATAFORMAS

Es de ley que muy de vez en cuando nos veamos sorprendidos por esos juegos simplones, desenfadados, y casi infantiles, a los que te echas una partida tras otra y nunca te cansas de ellos.

Hace unos años, este tipo de juegos, muchos de ellos plataformas, abundaban, y encontrábamos títulos como «Fury of the Furries» o «Super Putty». Pues bien, la continuación de este último está aquí, y se hace llamar «Putty Squad».

Un putty es un bichejo de color azul y forma esférica que se desplaza a saltos o deformando su cuerpo, habilidad ésta que le sirve también para dar puñetazos a sus enemigos. La misión de Putty –nuestra misión– es rescatar a nuestros congéneres que han sido hechos prisioneros de guerra por un ejército de gatos en los más de 60 niveles multiscroll de que se compone el juego.

MALO BUENO REGULAR BUENO MUY BUENO EXCELENTE

Guerra de mentirijillas

THIS MEANS WAR!



MICROPROSE
Disponible: **PC CD-ROM**
(Windows)
ESTRATEGIA

Con «This Means War!», Microprose nos involucra en una guerra mundial post-holocausto entre distintas facciones que controlan áreas del planeta. Por medio de la lucha propiciaremos que esos países cambien de dueño y pasen a ser nuestros o de nuestros aliados.

Organizado en una serie de misiones de conquista de territorio, el desarrollo del juego recuerda a otros como «Warcraft» o «Command & Conquer» que mezclan procesos productivos con otros bélicos, y todo ello en tiempo real, aunque nos permita parar el reloj, ralentizarlo o acelerarlo. La estrategia que plantea se va haciendo compleja y amplia a medida que resolvemos misiones, apareciendo de manera progresiva

nuevas unidades militares y de producción. La cadena es clara: nuestros recursos —pozos, granjas— proporcionan material a las fábricas que mantienen nuestro ejército y nos permiten producir unidades nuevas, tanto militares como civiles. Pero la finalidad última siempre será la nutrición del ejército para hacerlo más poderoso, llegar hasta donde está el enemigo y destruirlo.

El núcleo de la táctica estratégica reside en mantener ese difícil equilibrio entre todos los aspectos que dependen de nosotros, sin descuidar ninguno que nos pueda dejar en desventaja. Es de mención, con respecto a los títulos antes nombrados, que prima más la estrategia que el arcade, siendo también más lento en su desarrollo.

El control no es óptimo, ya que el interface es incómodo y poco manejable, pero bien dotado de opciones. Gráficamente es suficiente, agradable y con efectos conseguidos; pero no pasa igual con el sonido. El conjunto es aceptable, pero un poco falto de adicción.

83

C.S.G.



Cada nivel está organizado de manera laberíntica, contando con las formas más estrambóticas de llegar a lugares inaccesibles con un solo salto. Además de los putty a los que hay que rescatar, las fases están repletas de una legión de criaturas extrañas con las más variadas pautas de comportamiento, que deberemos evitar y destruir. En el apartado positivo está la gran variedad de objetos, con no menos raros usos para nuestro héroe.

Y poco más hay que contar de «Putty Squad», todo colorido, bullicio y animación, jalonados por una graciosa banda sonora. Muchos coincidireis con nosotros en que no hay nada más divertido y adictivo que las plataformas.

Si ésta es vuestra máxima, «Putty Squad» es vuestro juego, pues la cumple con creces a la perfección.

E.G.B.

85

JUEGO EN BLANCO

POWER SERVE

OCEAN
Disponible: **PLAYSTATION**
DEPORTIVO



Un simulador de tenis realista ha sido el objeto del deseo de decenas de programadores. Y ni siempre es sencilla esa tarea, ni siempre los resultados acompañan a las buenas intenciones. «Power Serve» es el claro ejemplo del programa que pudo ser y no fue. Un entorno 3D poligonal, la PlayStation por medio, y las experiencia de Ocean, deberían haber permitido alcanzar la meta, pero se han quedado a medio camino. La jugabilidad, que suele ser el punto fuerte de estos programas, se queda en un nivel mediocre, para ofrecer al jugador un recital de cámaras y movimientos robotizados de los tenistas, cuyos restos, drives y passing shots son casi milagrosos ya que el contacto con la pelota, intencionado, suele darse por intervención divina.

Pobre ejemplo de programa deportivo, que parece haber sido realizado con excesiva premura y sin prestar demasiada atención a los detalles, ni a la jugabilidad.

★★

RÉPLICA PERFECTA

WING COMMANDER III

ORIGIN
V. Comentada: **PLAYSTATION**
SIMULADOR DE COMBATE

La conversión de «Wing Commander III» para la máquina de Sony es una réplica perfecta del juego de PC, con sus tres horas de vídeo incluidas, dotadas de una mayor calidad y resolución. Las mismas misiones, personajes, y parecida jugabilidad que la versión PC. Y decimos parecida porque el pad de PlayStation tiene sus limitaciones a la hora de sustituir al teclado, y el control que de la nave tenemos no es del todo suave, preciso y rápido como con un joystick analógico para PC. Pero sus 4 CDs y su esmerada realización son razones sobradas para tener este gran juego.

★★★

LA PRIMAVERA TRAE UN
NUEVO AMANECER A LAS REUNIONES DE
LOS MANIACOS. ESTE COMIENZO ES REALMEN-
TE PEDANTE, PERO, DISCULPADME, DE ALGUNA MANE-
RA HAY QUE EMPEZAR. ADEMÁS, LUEGO OS EXPLICO POR
QUÉ ES DE ESTA FORMA TAN RARA. MEJOR DICHO, AHORA MIS-
MO, EN EL SIGUIENTE PÁRRAFO.



Durante los pasados meses hemos anunciado con profusión la llegada de un par de JDRs de los magníficos. Como todos sabéis, hablo de «Dungeon Master II» y de «Stonekeep». Por fin, tras larga y tensa espera, pudimos disfrutarlos y realmente llegan a lo que esperábamos. Lo que ya no era tan previsible es que, con mucha menos bulla, se presentara la oportunidad de disfrutar de un JDR como «Anvil of Dawn» –Yunque del Amanecer–.

Y es que se ha hablado mucho de los otros, y se nos ha pasado esta excelente aventura, en que los muchachos de Dreamforge han alcanzado su mejor punto hasta el momento. Cómo han mejorado, sí, señor. Se desarrolla en Tempest, tierra invadida y arrasada por el Warlord. Nosotros somos la única y desesperada oportunidad que tiene Tempest, y se nos transporta al mismo centro de la batalla. El Warlord parece indestructible, pero hay que seguir luchando. Y así nos metemos en una historia en la que encontraremos insospechados aliados en lugares más allá de toda esperanza, muy en la línea de «El Señor de los Anillos» de Tolkien. Por cierto, si no has leído esta novela, más vale que no leas nada hasta terminártela, ni siquiera lo que resta de la reunión. Por si fuera poco, el mundo de Tempest podremos vivirlo en maravillosas escenas cinematográficas. Más vale que deje ya el panegírico, pues para ello tenemos secciones más apropiadas fuera de esta reunión. Y no me olvido de que el mundo de Aden también necesita aventureros para los juegos «Entomorph» y «Thunderscape». Desde luego, no recuerdo tanta variedad y calidad junta. Cualquiera de los cinco JDRs citados es digno de perderse en sus interiores hasta sacarle todo el jugo. No os los perdáis. Pero vamos ya con la carnaza de la reunión.

OTROS MANIACOS

Empecemos con Paumenut, quien escribe desde las islas Baleares una preciosa carta con forma de pergamino y

lazo y todo, que no hay quien se resista a contestar. ¿Cuál es el contenido de tal incunable? Pues ni más ni menos que una pregunta sobre «Lands of Lore», para enunciar la cual el citado Paumenut, según sus propias palabras, ha tenido que superar una gran vergüenza. Pues yo pienso que nunca es vergonzoso acudir a los compañeros, que eso somos los maniacos, en busca de ayuda cuando se necesita.

Pero dejemos el rollo filosófico y atendamos su petición, que versa sobre la llave de Vaelan precisa para abrir la puerta mágica que Scotia ha puesto en Opinwood. Pues bien, dicha llave la podrás encontrar en el cuarto nivel de las minas Urbish, y en concreto la tiene Paulson. Ya sabes dónde buscar. Los puntos otorgados por Paumenut se dividen en cuatro para «Lands of Lore» y otros dos para «Might and Magic III». Buen gusto el del muchacho. Por cierto, dejamos colgado el pasado mes a Daniel Salcedo con la solución para acceder a las ruinas Rattkin en «Wizardry VII». Esperemos que no sea demasiado tarde para contar cómo se accede a ellas: hay que hacerse con el «Bonsai tree» –árbol Bonsai– en el castillo Orkogre; a continuación, colocarlo en una tumba que hay en la zona de los árboles vivos. Así, podréis conocer a un espíritu que os proporcionará un sirviente para daros acceso, a través de los árboles, a las ciudades ruinas. Muchas gracias por la corrección, pero sigo convencido de que fui capaz de llegar sin hacer nada de eso. Quizá es que la fama de Ferhergón ha llegado incluso a los mundos en que se desarrollan los JDRs... Si es así, sois vosotros los que la lleváis. Y os lo agradezco: mis ansias de poder nunca se satisfacen completamente.

Desde Córdoba llega una pregunta sobre «Dungeon Master II», que propone Ignacio Echeveste. En su opinión, y aunque no le gustan los JDRs en primera persona, es excelente; no en vano, le otorga sus seis puntos de este mes. El problema que tiene Ignacio se ha manifestado nada más entrar en Skullkeep, y, aunque no lo sabe, es el primero de

un sinfín de dificultades que le aguardan ahí dentro. Pero vamos poco a poco.

Para atravesar esa serie de tres verjas que se cierran, aderezadas por un par de bolas de fuego, hay varias posibilidades, todas ellas combinando astucia y habilidad. Nada más llegar ves ante ti un ojo, y las tres verjas están abiertas. Lo primero es mandar un scout –del mapa homónimo– y colocarlo bajo la última de las verjas: así parará las bolas de fuego, que ya no te dañarán. Por otro lado, es el ojo quien monta todo el fiasco, por lo que interesa retardar su reacción; para ello, cégale con una aspersión de la planta "Bainbloom". En cuanto lo hayas hecho, ¡Jerooonimo!, y a correr hacia el Norte. Con un poco de suerte, lo conseguirás..., a la quinta prueba. Y esto es sólo el principio de lo que te espera hay dentro.

En cuanto a «Star Trail», segunda parte de «Realms of Arkania», tiene una pinta estupenda y seguro que es un buen JDR. Lástima que no tenga pinta de ir a salir en España. Ignacio nos pide también que le recomendemos un buen JDR: hala, vuelve a leer los primeros minutos de la reunión.

Julián Hierro, de Tarragona, va a responder a una de las preguntas más repetidas de «Ishar II»: ¿cómo entrar en el archiconocido "Blue Velvet" sin ser apresado? Pues comprando a los miembros del equipo un traje de noche, en una tienda cercana al puerto, y poniéndose los colgantes que les darán en el templo y el Ent, respectivamente. De esta forma, conseguirán hablar con Olbar y que éste les dé otro mapa.

Y, como nadie da nada por nada, Julián cuenta su problema en «Dragon Lore». Está en el castillo final, dónde acaba de devolver el hijo dragón a su padre, que se supone ha de trasladarle a la morada secreta de Diakonov. Pues me parece que el trato todavía no está consumado..., prueba a darle otro objeto, a ver si le convences.

José Ángel Larumbe, de Pamplona, plantea cuestiones sobre un par de juegos. Uno de ellos es el inusual «Wake of the Ravager», segunda parte de «Dark Sun», donde le falta la Lira de los Vientos, a buscar en el Mar de los Sedimentos –todo esto, según J. Ángel–. Parece que para llegar a tan acogedor lugar debe arreglar cierto tapiz, y para ello necesita "el hilo de la túnica de un templario". En resumen, nuestro compañero quiere saber dónde conseguirlo. ¿Alguien tiene idea?

El segundo JDR a que hace mención está algo más sollicitado: «Darkside of Xeen». Quiere acceder a la Darktower, pero el Megadragón se lo impide. ¿Qué, durillo el bicho, eh?. Y tanto, como que no se le puede matar.

Vamos, que ya estás buscando otro acceso que sea más habitual: en concreto, utilizando la llave de la torre, que podrás encontrar en Castle Alamar. Es que sois de un enrevesado...

Por cierto, que J. Ángel no es precisamente inexperto: a sus espaldas quedan casi todos los capítulos de la saga Ultima, «Bard's Tale», «Eye of the Beholder», «Lands of Lore», «Dungeon Master» –cuya segunda parte

recorrerá en breve– y otros. O sea, que «Lands of Lore» y «Darkside of Xeen», entre los que reparte sus puntos, han de ser realmente buenos.

Terminamos como hace un mes, con preguntas varias sobre «Stonekeep»: ¿para qué sirve la placa de dieciséis símbolos que hay en el primer nivel de la torre de Khull-Khum y cómo se usa?, ¿qué hay que hacer en la madriguera de los Enanos Oscuros?, ¿cómo se sale del nivel de las alcantarillas? Esperemos que os vayáis animando también a contestar; por ahora sólo tenemos preguntas.

En fin, hay que dejarlo por hoy. Empezamos con un amanecer y posiblemente terminemos con otro..., o tal vez sea el mismo. Nunca acierto a comprenderlo. Lo único seguro en este mundo cambiante es que hablaremos el próximo mes,

más, mucho más.

Ferhergón



CALABOZOLISTA

Mirad bien, muy bien, la lista: ¿no echáis nada de menos, algo que había estado presente desde hace un par de años? Venga, a ver si lo adivináis.

Efectivamente, no se ve la palabra Ultima por ningún sitio. Hay cambios, tras tanto tiempo, gracias a la calidad de los nuevos JDRs, dos de los cuales figuran ya en la lista, como podéis ver. Son los más famosos, pero ¿los mejores? Vuestros puntos lo irán diciendo. El que permanece inamovible en su inexpugnable bastión es «Lands of Lore»; lo tendrá más difícil con «Anvil of Dawn». Y un rápido homenaje a «Ishar II», que se cuela en el tercer puesto tras mucho tiempo sin dejarse ver. Qué siga el movimiento.

LISTA DE CLASIFICACIÓN PARCIAL:

- 1.- Lands of Lore
- 2.- Dungeon Master II: Legend of Skullkeep
- 3.- Ishar II: Messengers of Doom
- 4.- Might and Magic V: Darkside of Xeen
- 5.- Stone Keep



reportaje

HOLLYWOOD DIGITAL



LOS NUEVOS EFECTOS ESPECIALES EN EL CINE

Hace poco el cine cumplía —oficialmente— cien años de existencia. Y, desde su mismo nacimiento, al llamado séptimo arte hay algo que siempre le ha acompañado: los efectos especiales. Desde los trabajos de pioneros visionarios como George Méliés o Segundo de Chomón, hasta las maravillas infográficas de Pixar o ILM, los FX han sido los principales responsables de que consideremos al cine como una fábrica de sueños.

Su evolución ha sido pareja, aunque el salto experimentado en la creación de efectos especiales ha sido brutal en los últimos años. El desa-

rollo de ordenadores más y más potentes, junto al cada vez más poderoso software, y una buena dosis de talento, han hecho de las películas de la década de los noventa las más espectaculares —¿las mejores?— de toda la historia. Parece que los viejos trucajes fotográficos han pasado a mejor vida... El público se ha vuelto más y más exigente, los presupuestos de FX en los largometrajes se disparan hasta límites inimaginables, un guión ya no parece nada del otro mundo si no va acompañado de una espectacular orgía de efectos informáticos... Así, ¿es la tecnología digital el único camino que le queda al cine?

Cuando gentes como los mencionados Méliés o Chomón, hacían maravillas con los montajes de sus cortometrajes —«De la Tierra a la Luna» o «El Hotel Eléctrico», respectivamente—, pintaban a mano los fotogramas de sus películas, utilizaban el maquillaje con asombrosa sabiduría, o ponían en imágenes las aventuras más locas y fascinantes de la literatura universal, poco podían imaginar que acabarían pasando a la historia, y que aquellos experimentos extravagantes que ellos iniciaron, se convertirían en parte fundamental de la cinematografía, hasta llegar a su máximo nivel gracias a la ayuda de la electrónica y la informática.

Hoy, títulos como «Species», «True Lies», «Jumanji», «La Ciudad de los Niños Perdidos», «Casper», «Babe, el Cerdito Valiente» o, claro está, «Toy Story», representan el no va más; el «summa cum laude» de los efectos especiales por ordenador.

La infografía se ha convertido en la reina de la pantalla. O eso parece. Pero, como dijimos, ¿todo se reduce a eso? ¿Dónde quedan las técnicas de reserva de material?, por ejemplo; ¿y los trucajes “manuales” con maquetas? ¿La superposición de fotografía? Entrar en la sala de cine más próxima; ver un largometraje como «Jumanji» o «Toy Story», y salir pensando que los ordena-

res lo pueden hacer todo, y no hay más que hablar, es algo lógico y normal. Pero la infografía, pese a lo impresionante que resulta, no deja de ser una herramienta, como otra cualquiera, para lograr un fin determinado. Muchas veces, se apoya en muchas otras técnicas, con las que se combina en un mismo film, sin que apenas nos percatemos de ellas. Y en ocasiones, son los mismos gráficos por ordenador los que pasan totalmente desapercibidos, pese a ser parte fundamental —casi única— de unos efectos especiales concretos.

LA DIFÍCIL DISTINCIÓN

Algunos de los casos más flagrantes, y más conseguidos, de técnicas combinadas, en los que las imágenes generadas por ordenador resultan fundamentales, pero también casi imposibles de discernir de la parte “verdadera”, los encontramos en películas como «True Lies» o «Apollo 13». ¿Cuál es cuál?


La respuesta la encontramos, al menos en parte, en las declaraciones de Robert Legato —uno de los miembros del equipo responsable de los trucajes de «Apollo 13»—, en la conferencia que dio en la última edición de Imagina. “Teníamos dos problemas graves —en «Apollo 13»—. Por un lado, no había presupuesto para la construcción de unas réplicas de las naves espaciales. No existía siquiera la posibilidad de alquilar naves reales.

El segundo era que apenas existía documentación de la época sobre el suceso, en la que pudiéramos basarnos (...)

La película no está hecha como fue todo en la realidad, sino como “recordamos” que fue (...). Cada vez que se ve un cohete en la pantalla no es más que una maqueta, una miniatura. Al principio, no parecía demasiado real —de hecho, ni nosotros mismos éramos capaces de aceptar aquellas escenas como si fueran algo real—.



Copyright 1995 by Imagine Entertainment



Copyright 1995 by Imagine Entertainment

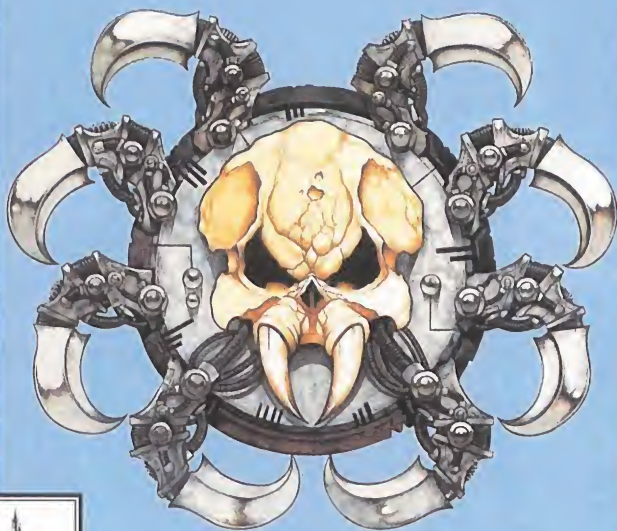


Copyright 1994 by Geff



NECROMUNDA™

Necromunda es un mundo de gigantescas Ciudades Colmena y brillantes columnas de acero y hormigón que se levanta sobre un siniestro Submundo de anarquía y violencia. En las profundidades del subsuelo, los mortíferos supervivientes de los numerosos peligros de Necromunda acechan entre las ruinosas cúpulas y los restos de antigua maquinaria, luchando y muriendo por apropiarse de los despojos aprovechables de una civilización en ruinas.



**GAMES
WORKSHOP®**

NECROMUNDA™

En Necromunda, cada jugador controla una banda de guerreros representados por formidables Miniaturas Ciudad de gran detalle que se enfrentan en un campo de batalla tridimensional repleto de edificios en ruinas, pasarelas elevadas y escombros, representados sobre una simple mesa de juego.



Los guerreros de la Casa Goliath son brutales y despiadados. Su indumentaria y armamento reflejan lo único que es respetado entre los Goliaths: una gran fuerza física y un aspecto feroz. Los Goliaths son mortíferos combatientes a corta distancia y prefieren emplear armas cortas o de combate cuerpo a cuerpo.



NECROMUNDA CONTIENE

- 24 Miniaturas Citadel:
- 12 guerreros Orlock y 12 guerreros Goliath
 - Manual de 88 páginas
 - Reglamento de 80 páginas
 - Guía de Pintura y Modelismo
 - 2 reglas de plástico
 - 7 Dados de varios tipos
 - Edificios de cartón
 - 30 Mamparas de plástico
 - Fichas y Plantillas
- 2 Hojas de Referencia Rápida



BATALLAS POR LA SUPERVIVENCIA EN EL SINIESTRO SUBMUNDO



Necromunda es mucho más que un simple juego de mesa: es la introducción a todo un formidable hobby de coleccionismo de miniaturas de metal y plástico, construcción de escenografía para el campo de batalla y juego de estrategia. ¡Y es tan sólo uno de los diversos sistemas de juego y gamas de miniaturas del Hobby Games Workshop!


Los guerreros de las bandas de la Casa Orlock son temibles y no rehuyen nunca la lucha. Su armamento es el típico de las bandas del Submundo: Rifles Automáticos, Pistolas Láser, Ametralladoras Pesadas y diversas armas de combate cuerpo a cuerpo.





Los juegos más populares de Games Workshop son los juegos de batallas con miniaturas. Se trata de juegos para dos o más jugadores en los que ejércitos de Miniaturas Citadel pintadas se enfrentan entre sí sobre cualquier superficie plana. Cada jugador es el comandante de una fuerza que puede ser tan grande o tan pequeña como se quiera. Cada juego indica todos los tipos de tropas que pueden emplearse en cada uno de los diferentes ejércitos. Al principio cada jugador cuenta con un pequeño número de tropas. Desde ese momento, el jugador puede incrementar el tamaño de su ejército añadiendo muchas clases de tropas y vehículos diferentes hasta que cada batalla puede llegar a convertirse en una pequeña campaña de varios días de duración. Los dos universos principales donde se desarrollan las batallas son un mundo de fantasía heroica medieval y el futuro siniestro del Cuadragésimo Primer Milenio.

EL HOBBY DE LOS JUEGOS GAMES WORKSHOP



En un mundo de fantasía medieval azotado por la guerra, ejércitos masivos se enfrentan en terribles batallas. Densas formaciones de guerreros manobran y atacan al enemigo; enormes máquinas de guerra siembran la destrucción y hechiceros de poder formidable lanzan hechizos capaces de hacer estremecer la tierra. En el interior de la caja podrás encontrar todo lo que necesitas para empezar a jugar inmediatamente; más de 100 Miniaturas Citadel, el Reglamento, un detallado Bestiario de Batalla, las listas de ejércitos completas y un emocionante escenario listo para jugar. Warhammer Batallas Fantásticas es mucho más que un juego: es un emocionante hobby que puedes explorar y disfrutar indefinidamente.

¡Una gran ovación estalla en el estadio cuando los jugadores saltan al terreno de juego! Los dos equipos forman sus líneas: los brutales y agresivos Orcos se enfrentan a los duros guerreros Humanos. Suena el silbido inicial y se patea el balón... ¡el encuentro de Blood Bowl acaba de empezar! A lo largo y ancho del Mundo de Warhammer, equipos de guerreros con gruesas armaduras luchan a muerte en grandes estadios. Blood Bowl incluye un terreno de juego a todo color, dados especiales, una regla de distancias de plástico y el Reglamento de Blood Bowl, que no sólo contiene las reglas completas del juego sino que también explica todo lo que debes saber sobre la sangrienta historia de este deporte. Para empezar tu carrera como entrenador de Blood Bowl, la caja

En el despiadado futuro del cuadragésimo primer milenio, la humanidad se debate al borde de la extinción. Si quieres participar en esta aventura, prepárate ahora mismo. No esperes ninguna ayuda por parte de la tecnología, la ciencia o la bondad humana. Olvida las viejas promesas de progreso y entendimiento entre las razas alienígenas. Entre las estrellas no hay lugar para la paz; ante ti se abre únicamente una eternidad de matanzas y carnicerías entre las carcajadas enloquecidas de dioses sedientos de sangre. Gigantescas hordas de Orkos de piel verde asaltan los principales planetas de la humanidad, y mortíferos enjambres de terribles Tiránidos atacan las fronteras Imperiales. Pero el mayor peligro de todos acecha en el Espacio Disforme. La caja de Warhammer 40,000 incluye un Reglamento completo, un Manual de Equipo, el Codex Imperial, un libreto de escenarios y 80 Miniaturas Citadel de formidable detalle. ¡Todo lo necesario para jugar emocionantes batallas de ciencia ficción está incluido en la caja de Warhammer 40,000!

¡SÍ, QUIERO SABER MÁS SOBRE EL HOBBY GAMES WORKSHOP!

Rellena este cupón con tus datos y te enviaremos una guía detallada **A TODO COLOR** del Universo de los Juegos Games Workshop, **¡SIN CARGO ALGUNO!**

NOMBRE

DIRECCIÓN

POBLACIÓN

CÓDIGO POSTAL TELÉFONO EDAD

¿DONDE ENCONTRASTE ESTE CUPÓN?

- TIENDA GAMES WORKSHOP
- VENTA DIRECTA GAMES WORKSHOP
- REVISTA (Por Favor indicanos su nombre):

OTRO ESTABLECIMIENTO (Por Favor indicanos su nombre):

Envía este cupón a:
GAMES WORKSHOP, S.L.
 C/ FRANCESC LAYRET, 37-39
 08950 ESPLUGUES DE LLOBREGAT
 BARCELONA
 (Sociedad Unipersonal)



Pintar Miniaturas Citadel es una parte integral del Hobby Games Workshop. Un ejército de miniaturas pintadas es una visión espectacular, tanto si están empleándose en una batalla como si están en la estantería esperando la siguiente confrontación. Las miniaturas Citadel están esculpidas por

expertos y cada una de ellas es una pieza de coleccionista que merece ser pintada con el máximo cuidado. Citadel produce una gama de pinturas especialmente diseñada para pintar tus miniaturas. También hay disponibles guías de pintura que describen paso a paso las técnicas más apropiadas.

CITADEL Y EL CASTILLO CITADEL, WARHAMMER, BLOOD BOWL, GAMES WORKSHOP Y EL LOGOTIPO DE GAMES WORKSHOP SON MARCAS REGISTRADAS DE GAMES WORKSHOP LTD. NECROMUNDA ES UNA MARCA COMERCIAL. COPYRIGHT © GAMES WORKSHOP LTD. 1996. TODOS LOS DERECHOS RESERVADOS.



REZA LO QUE SEPAS Y ...



PROTAGONIZA LA PRIMERA PELÍCULA IV

CD-ROM para PC-DOS

DYNAMIC MULTIMEDIA

De la recreativa a tu PC

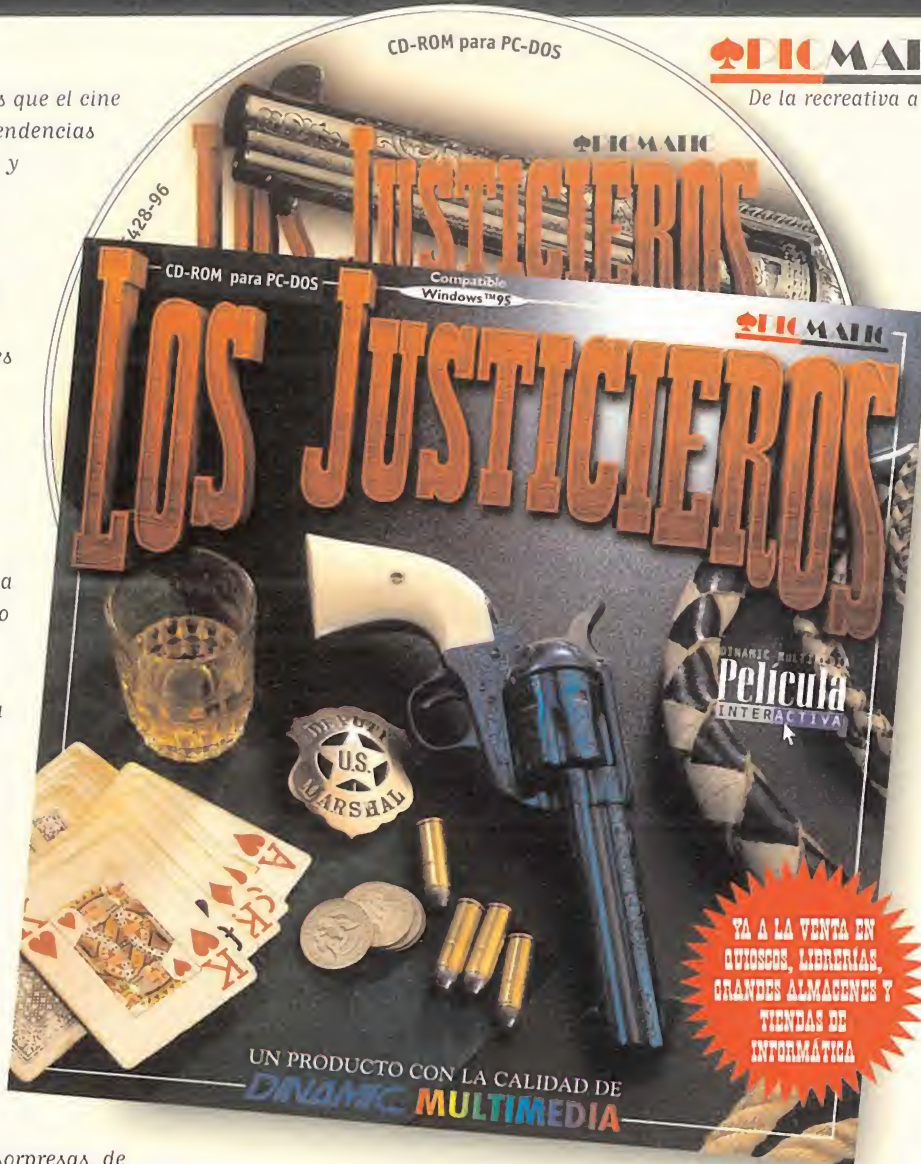
Hace ya algunos años que el cine español sigue dos tendencias más o menos claras y definidas. Por un lado tenemos nuestro cine de siempre, lleno de referencias a nuestra historia pasada, un cine de crítica social, de historias que nos hacen reflexionar y que ha dado grandes directores y reconocimiento internacional. Pero también ha surgido una nueva tendencia en nuestro cine. Jóvenes directores cuya intención es hacernos disfrutar durante hora y media, divertimos y hacemos saltar de la butaca muchas veces al más puro estilo del cine americano.

Pues ahora le toca el turno al software español. Y la muestra la tienes en tus manos.

Dynamic Multimedia te presenta la PRIMERA PELÍCULA INTERACTIVA producida en nuestro país... Los Justicieros. La filosofía que se esconde tras este producto es muy ajín a esta nueva tendencia del cine español: PURA DIVERSIÓN.

Y os podemos asegurar que no vamos a hacer productos simples y lineales que hagan que pierdas pronto el interés por ellos. Los vamos a cargar de sorpresas, de secuencias que te hagan pegar tu nariz al monitor y temblar tu mano sobre el ratón, de personajes que te hagan "meterte" en la película.

Compruébalo tú mismo en Los Justicieros, una Película Interactiva llena de acción, sorpresas y humor. Para que te diviertas. Para que disfrutes...



YA A LA VENTA EN
QUIOSCOS, LIBRERÍAS,
GRANDES ALMACENES Y
TIENDAS DE
INFORMÁTICA



EL SHERIFF



EL SOFLÓN



LA CHICA



JACK ZORTOX



EL JEFE DE LA BANDA



EL ENTERRADOR

LOS JUSTICIEROS

LA PRIMERA PELÍCULA INTERACTIVA PRODUCIDA EN ESPAÑA

DYNAMIC MULTIMEDIA
Película
INTERACTIVA



Una auténtica producción cinematográfica con un reparto de lujo: Mariano 1.85 como "El Jefe de la Banda", Don Pepito como "El Sheriff", Javier de Campos como "El Enterrador", Paaco Calatrava como "El Indio" además de 130 extras, 10 especialistas, 25 caballos, y más de mes y medio de rodaje... Todo un estreno en tu PC.

INTERACTIVA PRODUCIDA EN ESPAÑA



Protagoniza este auténtico Western lleno de acción que te trasladará al Lejano Oeste.



En "Los Justicieros" vivirás situaciones "casi" reales que pondrán a prueba tu sangre fría, tu inteligencia y tu buen humor.

Acepta el reto, disfruta de la acción y las infinitas posibilidades de esta película interactiva que ya es un clásico imprescindible en tu colección. Y recuerda... reza lo que sepas.



PC **CD-ROM**
para MS-DOS

Compatible
Windows™95

Por sólo:
2.995 Pts.

UN PRODUCTO CON LA CALIDAD DE
DINAMIC MULTIMEDIA

Ciruelos,4. San Sebastián de los Reyes 28700 MADRID
www.canaldinamic.es/dinamic



Si buscas los mejores títulos multimedia en disquete y en CD-ROM, confía en los expertos.



La primera película interactiva totalmente producida en España



Por sólo: **2.995 Pts.**

CD-ROM para PC-DOS



La liga italiana en tu ordenador



Por sólo: **2.995 Pts.**

En 4 disquetes o en CD-ROM



El programa de Michael Robinson



Por sólo: **2.995 Pts.**

En 4 disquetes o en CD-ROM

Multimedia para incondicionales del basket

Incluye PCBASKET 3.0



Por sólo: **4.950 Pts.**



disquetes para PC-DOS

Por sólo: **1.950 Pts.**



Por sólo: **4.950 Pts.**

CD-ROM para PC-WINDOWS y MACINTOSH



Por sólo: **4.950 Pts.**

CD-ROM para PC-WINDOWS



Por sólo: **2.950 Pts.**

disquetes para PC-DOS

Solicita los productos DINAMIC MULTIMEDIA en tu distribuidor habitual, llamando al teléfono (91) 654 61 64 de 9 a 14,30 y de 16 a 18,30 o por fax enviando este cupón al (91) 654 72 72

Para cualquier consulta sobre pedidos puedes contactar con Silvia en la dirección de E-mail: silvia@dinamicmultimedia.es

Si, deseo recibir en el domicilio que les indico: (gastos de envío, 300 Pts.)

- Los Justicieros (CDROM para PC/MS DOS™) 2.995 Pts.
- PCCalcio 4.0 (Disquete para PC/MS DOS™) 2.995 Pts.
- PCCalcio 4.0 (CD-ROM para PC/MS DOS™) 2.995 Pts.
- CDBasket '96 (CDROM para PC/Windows™ y Mac™ OS) 4.950 Pts.
- PCFútbol 4.0 (CDROM para PC/MS DOS™) 2.995 Pts.
- PCFútbol 4.0 (Disquete para PC/MS DOS™) 2.995 Pts.
- Arctic Moves (Disquete para PC/MS DOS™) 1.950 Pts.
- PCBasket 3.0 (Disquete para PC/MS DOS™) 2.950 Pts.
- La Edad de Oro del Pop Español (CDROM para PC/Windows™) 4.950 Pts.
- La Obra de Velázquez (CDROM para PC/Windows™ y Mac™ OS) 4.950 Pts.

FORMA DE PAGO

- Contra reembolso
- Adjunto cheque nominativo a HOBBY POST S.L.
- Visa Núm.: _____

Titular: _____ Caducidad: _____

Nombre _____

Apellidos _____

Dirección _____

Localidad _____ Código Postal _____

Provincia _____ Teléfono () _____

E-mail: _____

¿Ha solicitado alguno de nuestros productos anteriormente? SI NO

¿Desea recibir información adicional sobre ofertas especiales y nuevos productos? SI NO

Firma: _____

DINAMIC MULTIMEDIA

Ciruelos = 4 · San Sebastián de los Reyes · 28700 MADRID
Tel.: (91) 654 61 75 Fax: (91) 653 20 15

MICROMANIA

Pero todo cambió al añadir la infografía." El ordenador, de nuevo, llegaba para solucionarlo todo. O eso parecía hasta que la explicación se alargó: "Aprendimos que el ordenador no soluciona todos los problemas. Por ejemplo, para animar un paracaídas cayendo, lo mejor es filmar uno real. Se pueden agregar elementos, pero sólo si son necesarios. Las explosiones, estrellas, luna, gases..., son generados por ordenador, aunque todas las naves son maquetas. Pero la realidad es mucho más bella y no necesita demasiados elementos porque es creíble en sí misma. Hicimos una toma de Cabo Cañaveral y la digitalizamos, para incluirla como fondo en ciertas escenas, y el resultado fue inmejorable..."

Algo muy parecido a lo que ocurría con «True Lies». Un Harrier pilotado por el agente Schwarzenegger aparece delante del ventanal de un rascacielos, con un sujeto mirándole desde él mismo, apenas a un par de metros... ¿Dónde acababa la realidad? ¿O no empezó en ningún momento? Ambas cosas. Las tomas sobre maquetas a tamaño real del Harrier, con Arnold como piloto, sobre pantallas azules, se combinaron con escenas registradas de un avión real, sujeto con una grúa sobre el rascacielos. Los fondos, unas veces eran reales y otras generados por ordenador. Y las tareas de especialistas en situaciones reales, con otras grabadas en estudio sobre las que se aplicaban diferentes imágenes renderizadas, se alternaban de manera continuada en el frenético montaje final.

LLEGA EL VACTOR

Una situación similar se dio al principio en «Judge Dredd», cuyos efectos son obra de Kleiser-Walczak.

El excesivo riesgo que, no sólo para Sylvester Stallone, sino hasta para un consumado especialista, encerraban algunas de las secuencias de la película, obligaron a escanear el actor para recrear un "Vactor" –actor virtual– que fuera idéntico a la

conocida estrella de la pantalla. Así lo comenta el propio Jeff Kleiser: "Analizamos y escaneamos el volumen y la textura de su cara. Para los cuerpos, se sustituye a la gente real por modelos de escultura pintados, que se hacen con un molde y en un espejo para hacerlos simétricos. Los modelos reales se escanean con escáneres 3D para crear los correspondientes modelos virtuales. Luego, hicimos captura de movimientos sobre motos de madera con técnicas de "Motion Capture".

Aplicamos al vactor de Stallone estas secuencias de movimientos y luego, con fondos renderizados, se obtuvo la imagen definitiva de las motos volando. Para el proceso de render final tuvimos que emplear algunos trucos. Como cada moto tiene 300.000 polígonos, y necesitaban unas 17 horas para renderizar cada fotograma, utilizamos una técnica mixta 3D-2D para los desplazamientos sobre los fondos."

Todo el trabajo de creación y diseño de un vactor podría complicarse todavía mucho más de lo que ya es, de no ser por una de las técnicas que Kleiser mencionaba de pasada: "Motion Capture". La recreación de movimientos naturales del ser humano –o de cualquier otro ser vivo–, no sólo en su desplazamiento, sino también al recrear las

expresiones de un rostro, un simple gesto con un brazo, etc., era –quizá no haya dejado de serlo del todo– hasta hace poco la gran asignatura pendiente de los efectos infográficos.

Si bien es cierto que los paquetes más potentes disponibles hoy día, de software comercial de animación por ordenador, no pueden compararse a los de hace unos pocos años, ciertos detalles, como un buen algoritmo en el conjunto que permita una ágil animación de los dedos de una mano, por ejemplo, no se han resuelto del todo.


Para solucionar casos similares, el "Motion Capture" representa un salto cuántico hacia delante.

Famosas son ya las imágenes que Acclaim Studios realizó para cortos presentados en diversas ediciones de Imagina o Art Futura como «Duel» y/o «Alien Trilogy». Pero en cine también encontramos ejemplos tan reveladores del uso de esta técnica, como es «Species».

Así explicaba Charil Ibrahim –cuyo equipo empezó en este negocio con los FX de «Ghostbusters»– el uso del "motion capture" en esta película.

"Con este proceso podemos capturar un movimiento y aplicarlo después a otro personaje o estructura. Para este fin se pueden utilizar dispositivos mecánicos, magnéticos u ópticos. Con el sistema óptico





BOY
WAVE
JAMES
DUDE
CASPER
JUMANJI
I WITH VAMPIRE
SPECIES
APOLLO

no se utilizan cables, pero el espacio preciso para el rodaje es muy amplio y no se puede hacer en tiempo real. Con el sistema magnético, hay que colocar demasiados cables que dificultan la acción del modelo. Nosotros usamos sistemas mecánicos basados en marionetas, ya que casi nunca necesitamos animar personas, sino criaturas y animales. Y además, todo el proceso se podía hacer en tiempo real.”

Pero, y pese a su potencia, per se, el “motion capture” suele precisar de diversas técnicas combinadas para lograr resultados óptimos. Algunos de los utilizados en «Species» fueron “Camera Object Tracking” –“Registramos informáticamente todos los movimientos que realiza una cámara dentro de un escenario real. Con esta información pudimos generar todos los personajes infográficos con gran precisión en el encuadre, repitiendo todo el proceso con la cámara virtual del rendering...”– y “Facial Capture” –“Con un modelo escaneado de una cara se averiguó la relación geométrica de los diferentes elementos del rostro. Posteriormente, se capturó el movimiento y, con una cámara infográfica, se restituyeron las mismas animaciones sobre el modelo sintético”–.

LA ANIMATRÓNICA ENTRA EN JUEGO

El uso de marionetas electrónicas, con fines como el “motion capture”, en el caso de «Species», o de grabación directa de una secuencia en la que intervenga uno de estos dispositivos –recordemos, por ejemplo, varias memorables escenas de «Desafío Total»–, es la animatrónica.

Junto al render es una de las técnicas más utilizadas en el cine actual, gracias también a su relativa facilidad para la producción, y su no demasiado elevado coste.

Este año, pudimos ver en Imagina una de sus mejores aplicaciones en la película «Babe. El Cerdito Valiente», en la que al problema de la generación y producción de todos los efectos especiales, se encontraba la dificultad añadida de que todo el film basa la mayor parte de su acción en animales de la fauna típica de una granja. Si es complicado conseguir que un actor sintético parezca real, el problema se multiplica cuando tenemos animales por medio.

Liz Küpinsky se encargó de comentar algunas de las fases de producción de FX de «Babe». “Mezclamos procedimientos de infografía y animatrónica, con la grabación de secuencias con animales vivos (...) La mayoría de los personajes se reprodujeron gracias a la animatrónica, utilizando además rotoscopia. Una vez modelados, se pasaban por un escáner de un sólo lado, ya que los personajes eran simétricos (...) Utilizando lápiz de maquillaje se trazaron sobre los modelos reales una serie de líneas en la nariz, la boca, cejas y ojos, para poder descubrir todos los posibles movimientos en la cara del animal. Al principio pensamos en utilizar técnicas de “motion capture” para generar los movimientos de los labios, pero el director dijo que no. Quería escenas muy naturales, y no le parecía adecuado que se notara cómo los personajes hablaban; pero luego cambió de opinión. Pensamos en utilizar “lipstracking” –para copiar el movimiento de los labios de un actor y aplicárselo a otro–, pero acabamos desechando la idea, para utilizar render directamente. Luego, aplicábamos texturas para eliminar las zonas más conflictivas (...) Se trabajó también mucho en la sustitución de los fondos. Por ejemplo, si se abre una boca, lo normal es que se vea lo que hay en el fondo de la misma. Si se modifica un movimiento, hay que hacer lo propio

con el fondo para que no pierda el realismo. Pero lo más complejo del render fue todo lo relacionado con la piel, pelos, plumas, etc. La infografía todavía no está muy avanzada en este aspecto –trata cada pelo o pluma como un objeto individual, y puede haber miles en un solo personaje–. Para ahorrar tiempo, trabajamos a mano muchas veces, y además, luego nos encontramos con problemas derivados de estos procesos, en situaciones en las que no coincidían las calidades de los diversos pelajes, sintéticos y naturales, etc... En total, nos llevó cinco años de trabajo, pero estamos muy satisfechos de los resultados.”

EL OBJETO INFOGRÁFICO

Si «Babe» es una excelente muestra de trabajo en animatrónica, el uso que en la película se hace del render no lo es menos. Pero de uno de los problemas que comentaba Liz Küpinsky, el tratamiento que la infografía hace de ciertos detalles como el pelo o las plumas de un animal, como objetos individuales, saben mucho los creadores de los animales sintéticos de la espectacular «Jumanji».

Esta película utiliza también numerosas y variadas técnicas –pantalla azul, por ejemplo– en la producción de efectos especiales, pero el más evidente –y también impresionante– es el que Industrial Light & Magic llevó a cabo con el ordenador.

Al render de cientos de escenas, en las que diversos objetos saltan por los aires –algunos de ellos reales–, otros quedan destrozados, plantas que crecen a velocidades de vértigo, etc., había que añadir el increíblemente complejo problema de reproducir, en sus más mínimos detalles, una serie de animales exóticos cuya naturaleza obligó a realizar un trabajo casi increíble en ciertos aspectos.

Christian Rouet, del departamento creativo de IL&M, contaba el modo en que solucionaron algunos de estos problemas:



Si por algo pasará a la historia del cine «Toy Story» —aparte de por su valor propio como película— es por haber sido el primer largometraje realizado exclusivamente con imágenes generadas por ordenador —«ReBoot» lo fue para la televisión, no para el cine—.

Pero la pregunta surge inmediatamente, ¿es la infografía el único camino viable para el cine del futuro?

La respuesta nos la dio el mismo John Lasseter —alma mater de Pixar y principal responsable de «Toy Story»— en una reciente visita a Madrid en la que acudimos al preestreno del film.

John Lasseter, director de cortos como «Luxo Jr.» —nominación al Oscar en 1.986—, «Red's Dream» [1.987], «Knick-Knack» [1.989] o «Tin Toy» [1.989] —ganador de un Oscar—, ha hecho con «Toy Story» lo que todo le mundo consideraba el siguiente paso obvio para el cine.

Pero según Lasseter, "no hay que confundir los hechos. Ordenador e infografía no son más que herramientas para la animación, como otra cualquiera. Pueden dar unos excelentes resultados, pero la animación tradicional a mano, o con cualquier otro método, también. Unas no tienen por qué desplazar a otras."

Los ordenadores, además, "no hacen todo el trabajo por sí solos, como la mayoría de la gente cree. Animar por ordenador es tan o más complicado que con cualquier otra técnica. Hay que tener muy claro lo que se desea hacer, ya que el tiempo y el dinero que se invierten son demasiado valiosos como para andar experimentando", afirmó Lasseter.

El proceso de creación de «Tin Toy» no fue sencillo, desde luego. Los casi ochenta minutos de película son sólo el resultado visible de los más de cuatro años de trabajo invertidos en el proyecto.

Todo comenzó cuando los directivos de Disney vieron «Tin Toy» y se quedaron absolutamente fascinados, no sin razón. Por primera vez, un ordenador reproducía con bastante fidelidad los múltiples gestos y expresiones de un rostro humano, gracias a innovadoras técnicas en las que modelos escaneados y mallas modificadas en tiempo real de rostros, permitieron obtener la imagen de un regordete bebé que atemorizaba a todos sus juguetes. El guión de «Toy Story» parte de una idea similar, dando, como en «Tin Toy», el protagonismo absoluto a los juguetes, y dejando a los personajes "humanos" en un segundo plano.

«Toy Story», cuenta Lasseter, "o al menos un largometraje parecido, era algo que ya tenía en mente cuando realizamos «Tin Toy» en Pixar. Pero entonces la tecnología no había avanzado suficiente como para permitirnos abordar un largometraje realizado íntegramente por ordenador. Los costes eran excesivos y habríamos tardado mucho más tiempo que con «Toy Story».

¿Tiempo? Viendo datos como el del sombreado del pelo —siempre el pelo— de Woody, uno de los personajes principales de la película, en el que se invirtieron nueve meses, resulta difícil hacerse a la idea de lo que sería "más tiempo".

El uso de estaciones Sun SPARC en el render —trabajando durante 24 horas al día— fue la clave para, junto al software —recordemos el Renderman que dio origen a «Knickknack» y otros— el desarrollo de «Toy Story». Si no hubiera sido por estas máquinas, hubiera sido imposible procesar el Terabyte —1 trillón de bytes— de información bruta que se necesitó para la película. "Teníamos los Sun conectados en red y trabajando sin parar día y noche, trasvasando datos de un sitio a otro y procesando información continuamente. En total, cada máquina habrá trabajado unas 800.000 horas."

Pero todo el trabajo no se reduce al ordenador. La incorporación de estrellas como Tom Hanks o Tim Allen —Woody y Buzz— como voces de los personajes, resultó decisiva en la realización de la animación.


"Primero", cuenta John Lasseter, "grabamos todos los diálogos antes de entrar en la animación, ya que resulta mucho más sencillo acoplar el movimiento a una expresión concreta, que hacerlo al contrario. Pero la experiencia resultaba agotadora para los actores. Tom Hanks y los demás tenían que grabar todos sus diálogos de seguido en cada grabación. Cada una suponía unas cuatro horas de intenso trabajo, y se hicieron cuatro o cinco tomas a lo largo de los cuatro años de producción [...]. Además, siempre grabábamos en vídeo todas las actuaciones, y algo que tendremos que agradecer enormemente a Tom Hanks y los demás, es que muchas veces tuvieron la deferencia, no sólo de poner su voz, sino de gesticular y actuar para la cámara, lo que nos resolvió muchas dudas en la tarea del diseño."

«Toy Story» es fascinante, es divertida, es original... ¿es el futuro? Al menos, una parte importante del mismo, con toda seguridad.

TOY STORY

EL FUTURO... ¿YA ESTÁ AQUÍ?





TOY STORY

BIBI

CASPER

JUMANJI

WATERWORLD

I WITH VAMPIRE

JUDGE DREDD

SPECIES

APOLLO

“Utilizamos algunos objetos reales en escenas en las que los gráficos renderizados entraban en plano, ya que estos detalles de interacción, aportan mucha mayor verosimilitud. El coche de policía que es estrujado por una fuerza maligna, es sintético, por ejemplo, a partir del momento en que se vuelca –hasta ese instante era real–.

Para conseguir un efecto aún más realista, se añadieron arbustos movidos artificialmente y polvo en grandes cantidades. El polvo real tiene una gran capacidad de convicción en las escenas de acción, mientras que el polvo infográfico tiende a desacreditarlas [...] Pero lo más complicado, realmente llegó con los personajes sintéticos.

Para crear uno de estos personajes, el procedimiento siempre era el mismo:

- Modelado en arcilla de la criatura.
- Digitalización del modelo.
- Animación.

Posteriormente, se introducían todos los detalles de los músculos, texturas de la piel, etc.

La fase más laboriosa, sin duda, fue la modelización de pelos y plumas. Con el león, por ejemplo, teníamos “sólo” unos tres millones de pelos que renderizar, teniendo en cuenta que no existe, hoy por hoy, un sistema capaz de manejar globalmente esa información. Hubo que hacerlo por partes para obtener un comportamiento irregular, y por tanto, que fuera creíble. Nadie aceptaría un león bien peinado.

Con los monos nos ocurrió lo mismo, aunque las escenas no eran tan dramáticas como la del león, y además, al ser unos animales activos y saltarines, permitían disimular mejor los fallos.

Con los pelícanos también hubo mucho trabajo en el modelado de las plumas, aunque lo más laborioso fue el proceso de ensuciar este plumaje. Si el espectador no acepta un león bien peinado, mucho menos un pelícano con sus plumas recién estrenadas.”

EL ORDENADOR ES LA ESTRELLA

Todas las películas mencionadas hasta el momento, al basarse en imagen real, hacen de los efectos especiales una labor en la que intervienen múltiples técnicas. El realismo en ciertos detalles sólo se cuida en tanto en cuanto queda integrado en la escena.

Pero cuando toda la secuencia está generada por ordenador –infografía “pura”– y todo depende del artista, se aceptan algunas licencias, aunque todos tienden, actualmente, a obtener imágenes hiperrealistas, en las que, sobre todo, son tenidos en cuenta efectos físicos para los cuerpos y las múltiples materias y texturas en juego.

Dos claro ejemplos en los que el ordenador, la física y otras disciplinas encuentran su punto de encuentro son los mostrados en Imagina, en películas como «Krakken» y «Period».

Todos los personajes del universo de «Krakken» son el resultado de múltiples estudios sobre la evolución animal, sobre los animales del futuro. Según cuenta Jerzy Kular, “el equipo técnico tuvo que estudiar los colores, las texturas, e incluso hacer un cursillo de buceo [...] Las técnicas principales que usamos fueron los Key Frames, para las animaciones, la animación de partículas y la animación de Comportamientos de Grupos –con nuestro programa Ad Hoc– [...] En lo que se refiere al proceso de render se utilizó el programa Explore. Tuvimos dificultades al realizar los efectos del agua, por lo que llenamos el espacio con un

gas. Aparte de la consideración plástica, el efecto disminuye con la profundidad, por lo que resultaba válido para ubicar la escena. Para crear la ilusión tan particular de la materia líquida, transparente y dotada de masa, metimos haces de luz hacia abajo, lo que la realizaba.”

«Period», por otro lado, mostraba una impresionante escena de una tempestad, que el autor, Philippe Billion, como él mismo afirmaba, “me empeñé en hacerlo infográficamente”. “Primero estudié el oleaje”, continúa Billion, “compuesto por una malla y unas esferas de influencia –metaballs– que lo afectan por encima y por debajo. Moviéndolas en diferentes direcciones, conseguí desplazar la malla creando la sensación de oleaje. Pero estas olas, o bien eran demasiado grandes, o se retraían, quedando demasiado pequeñas.

Opté por crear dos tipos de texturas que aplicaría al oleaje para conseguir el efecto de la espuma. Los motivos que integraban estas texturas se deforman, pero quedaban fijos en una posición. Para renovarlos tuvimos que desplazar la textura, consiguiendo un mayor realismo.

Finalmente, añadimos detalles como niebla, brumas en el horizonte y una atmósfera cambiante, para que el conjunto no quedar excesivamente sintético.”

Los ordenadores, una vez visto todo esto, puede que resulten claves para el futuro, pero el apartar definitivamente al resto de técnicas para efectos especiales es bastante dudoso. Son, sencillamente, un elemento más en la evolución tecnológica de la fábrica de sueños que es el cine.



La diferencia entre el aficionado y el apasionado

El concepto de simulador-Enciclopedia fue inaugurado por Dynamic en la base de datos de PC Fútbol. Y aplicado a la liga italiana se llama PCCALCIO. Porque nadie en nuestro país sabe más que el periodista Julio Maldonado sobre el fútbol italiano. Y en su base de datos te lo cuenta todo sobre todos. Clubes, entrenadores y jugadores, los mejor pagados del planeta. Historial completo desde que empezaron, palmarés de títulos, características técnicas, situación en el equipo y las más sorprendentes anécdotas de sus carreras deportivas. Una base de datos ampliada y mejorada sobre la que el año pasado, en la primera edición de PCcalcio, fue ya considerada como enciclopedia del fútbol italiano... en la propia Italia.

Pero en Pccalcio la información es sólo una parte. El resto del programa ofrece tanto como PC FÚTBOL 4.0 aunque trasladado a la liga más millonaria del mundo. Serie A y serie B con ascensos y descensos, Copa de Italia íntegra con equipos de la serie C1 y C2, competiciones europeas con cientos de equipos participantes, Liga Manager y Pro-Manager y el mejor simulador futbolístico del mercado. Todo, aunque con otros protagonistas. Nuestros grandes equipos dejan su sitio a Milan, Juventus, Parma, Inter, Lazio y Roma, entre otros. Y nuestros grandes

jugadores a hombres como Baggio, Savicevic, Weah, Vialli, Del Piero, Ince, Fonseca, Signori, Stoichkov o Zola. No está mal el cambio.

Ya a la venta

en quioscos, librerías, grandes almacenes y tiendas de informática

PC CALCIO

La liga Italiana en tu ordenador

PC CALCIO
El Programa de fútbol italiano más completo para ordenadores
PC y compatibles 2.995 Pts.

4 Disquetes

4.0 SCUDETTO 95-96

Requisitos Mínimos: PC386 ó superior, 4 MB RAM, 3000K de memoria XMS libre, VGA, disco duro, ratón, MS DOS 5.0 ó superior y disquetera 3.5" HD

Una auténtica enciclopedia sobre "el calcio" realizada por Julio Maldonado

Serie A y serie B
Copa de Italia con equipos de la serie C
Competiciones Europeas

Pro-Manager
Seguimiento
Base de datos

Con TODAS las características de PC FÚTBOL 4.0

El simulador con todos los equipos italianos

infoFUTBOL
Versión 1.0 Beta
Incluye "INFOFÚTBOL" el sistema de información "on line" con las ligas más fuertes de toda Europa

UN PRODUCTO CON LA CALIDAD DE **DYNAMIC MULTIMEDIA**

infoFUTBOL
Versión 1.0 Beta

PCCALCIO 4.0 alberga en su interior **INFOFÚTBOL**, el nuevo sistema de información on-line de Dynamic Multimedia. Para leer las noticias tan sólo minutos después de que se produzcan

es PC CALCIO 4.0, y ya está aquí.



Con la base de datos más completa sobre el fútbol italiano, realizada por Julio Maldonado



Una base de datos de incalculable valor. Realizada por Julio Maldonado, nuestro gran experto en fútbol internacional, analiza exhaustivamente todos los clubes, entrenadores y jugadores del calcio. Palmarés, sistemas de juego, características técnicas, historiales, anécdotas...

Los 38 equipos de serie A y serie B

Copa de Italia con equipos de la serie C

Las tres competiciones europeas



PCCalcio 4.0: todas las prestaciones del último PCFÚTBOL... en la liga italiana

Toda la emoción del simulador 4.0



Miles de animaciones, árbitro y linieres, un campo nuevo, suavidad de scroll, sonidos digitalizados, cánticos del público... pero ahora con Baggio, Weah, Del Piero, Signori...



Comienza de cero y mide tus decisiones. Los grandes del calcio te están esperando

Pro-Manager



Comenzarás luchando por no bajar a la serie C1. Pero si tu labor es buena, cada vez recibirás ofertas de clubes superiores. Ganar la Copa de Europa con un grande será el desafío final. Ampliar el estadio, cuidar el estado de forma y la moral de tus futbolistas y "robarle" jugadores a tus rivales serán tus nuevas armas.

Seguimiento

Equipo	Puntos	Equipo	Puntos
ATALANTA	20	FIorentINA	20
BARI	17	PARMA	17
JUVENTUS	17	INTER DE MILAN	17
LAZIO	16	SAMPDORIA	16
MILAN	16	TORINO	16
NAPOLIS	16	ROMA	16
PIACENZA	15	CREMONESE	15
UDINESE	15	PADOVA	15
VICENZA	15	CAGLIARI	15

Introduce tu mismo los datos: el programa genera todos los números de la liga y te los muestra a tan sólo unos segundos del final de cada jornada.

Copa de Italia

Réplica exacta del torneo del K.O. italiano: todos los equipos de serie A y serie B y 10 de la serie C. Tres primeras rondas a partido único y la final a doble partido. Todo un espectáculo.



Competiciones Europeas

Casi 200 equipos de todos los países de Europa para emular al detalle las tres competiciones europeas: Copa de Europa con liguilla de cuartos, Recopa, y Copa de la UEFA.



Disponible en versión disquete y CD-ROM



Por sólo:
2.995 Pts.

UN PRODUCTO CON LA CALIDAD DE
DINAMIC MULTIMEDIA

DUKE NUKEM 3D

INDEPENDIEMENTE DE LO QUE DIGAMOS, SEGURO QUE NOS QUEDAMOS CORTOS A LA HORA DE DEFINIR LAS CARACTERÍSTICAS Y ALABAR LAS VIRTUDES DE UN JUEGO QUE YA SE HA CONVERTIDO EN UN PUNTO DE REFERENCIA PARA LOS FUTUROS JUEGOS DE SU MISMO ESTILO. AUNQUE PARECIERA HASTA CIERTO PUNTO IMPOSIBLE, Y SALVANDO LA DISTANCIA EN EL TIEMPO, «DUKE NUKEM 3D» MARCARÁ UN PUNTO DE INFLEXIÓN EN

LOS ARCADES 3D SIMILAR AL CONSEGUIDO POR «DOOM», MARCANDO EL COMIENZO DE UNA NUEVA ÉPOCA.

APOGEE SE COLOCA EN CABEZA DE UNA CRUENTA LUCHA POR EL DOMINIO DEL GÉNERO, QUE HASTA AHORA ERA FEUDO EXCLUSIVO DE ID.



megajuego

APOGEE/3D REALMS
Disponible: PC CD-ROM
ARCADE



DEMOLEDOR, DESTRUCTIVO, DEFINITIVO

Era difícil que consiguiera la misma repercusión mundial que «Doom», pero está próximo a conseguirlo, dejando tras su estela a juegos impresionantes como «Dark Forces», «Rise of the Triad», o al mismísimo «Quake» en la víspera de su lanzamiento.

Muy a fondo se tienen que emplear en id si quieren que su última criatura se ponga por delante de «Duke Nukem 3D» en las preferencias del gran público, aunque «Quake» haya conseguido una mayor expectación. Pero tampoco hay que dormirse, porque en Apogee/3D Realms se han imbuído del ansia demoledora de Duke y ya preparan otros tres bombazos: «Shadow Warrior», «Blood» y «Prey» que tienen muchos visos de ir por el camino que ha tomado el, por ahora, mejor juego de acción para PC. «Duke Nukem 3D», por supuesto.

CON LOS PIES EN EL SUELO

Los arcades 3D en primera persona buscan la virtualidad y el realismo más completo posible, poniendo en manos del jugador todo un mundo creado artificialmente y otorgándole unos grados de libertad más o menos amplios. En la actualidad, «Duke Nukem 3D» es el juego que más cosas permite hacer con un mayor nivel de interactividad, que más libertad de movimientos y acciones da al jugador y que más se acerca a la realidad como nosotros la conocemos. Si un juego con estas cualidades, que además está realizado a un alto nivel de calidad técnica, y tiene el índice de adicción más alto que podamos imaginar, no es el mejor en su género, entonces que venga Dios y lo vea.

Imaginaos por un momento que sois Duke Nukem –en el caso de que no tengáis aún la versión completa, o shareware en su defecto, del juego–, y que estáis en uno de los 28 niveles que componen las tres localizaciones distintas del juego: la ciudad de Los Ángeles, la estación espacial o la superficie de la

Luna. En vuestra actual circunstancia, además de moveros en cualquier dirección, tanto en horizontal como en vertical –con el aparato correspondiente– como oblicuamente en una mezcla de las dos, tenéis otras posibles acciones. Saltar, agacharos, correr, mirar hacia arriba y hacia abajo y mantener esa posición, girar la cabeza a ambos lados, nadar y bucear. Y todo eso visto en primera persona desde la perspectiva de Duke, o mediante una vista externa del personaje. Pero eso no es lo mejor.

Lo mejor es que podemos disparar mientras se realiza cualquiera de esas acciones. En «Duke Nukem 3D» el gusto que da apretar el gatillo sin descanso es mucho mayor que en cualquier otro juego, alcanzándose cotas de máximo placer cuando se juega con los cheats activados. Las armas que Duke puede manejar son las más efectivas, espectaculares y de efectos más demoledores que hemos tenido ocasión de usar. Pistola, escopeta, ametralladora de cuatro bocas, lanzacohetes, granadas con detonación remota, trampas/láser, y un arma que reduce a los enemigos para después poder aplastarlos con la bota, es el amplio arsenal que el juego pondrá a nuestra disposición.

HASTA EL RINCÓN MAS PEQUEÑO

Esto es jugabilidad e interactividad, y lo demás son tonterías. Es lo que debió pensar Ken Silverman –nosotros también lo pensamos–, creador de Build, el engine usado en «Duke Nukem 3D», cuando vio la versión definitiva del juego.

Build puede ser considerado como un auténtico constructor de mundos virtuales, plétóricos de detalles y con todos los componentes que aportan realismo, pero con un nivel de interacción que hasta ahora nadie había conseguido, y que 3D Realms pone a vuestro alcance con el editor de niveles que se incorpora, que aunque no tenga la


potencia de Build, permitirá crear nuestros propios niveles o modificar los existentes.

En «Duke Nukem 3D» podemos explorar hasta el último rincón del mapeado, que se construye no sólo a lo largo y a lo ancho, sino en torno a nosotros. Espacios abiertos y cerrados, edificios, habitaciones, vehículos, plataformas, cornisas, mobiliario urbano y de interior. Todo esta presente y todo es accesible, por muy alto o por muy escondido que esté. No hay lugar al que no podamos llegar con el jetpack que nos permite volar, ni habitación secreta inalcanzable a nuestro ingenio o al poder de nuestras armas.

Sí, porque el acceso a determinados lugares secretos pasa por la activación de un mecanismo o la destrucción de un muro. Uno de los aspectos más novedosos de «Duke Nukem 3D» es la gran interactividad con los decorados, modificables en gran medida. Con nuestros disparos podremos destruir, además de a los enemigos repartiendo sangre y miembros por todas partes, la mayoría de los decorados.

Espejos, luces, bocas de riego, ventanas, papeleras, y un sinfín de objetos caerán hechos fosfatina por el efecto de nuestras armas. Un detalle significativo: las balas dejan agujeros en las paredes, y mediante granadas y lanza misiles destruiremos muros falsos y puertas. Y si pisáis la sangre que los enemigos dejan por el suelo iréis dejando vuestras huellas para la posteridad.

Pero no todo va a ceder bajo nuestro instinto salvaje. El avance en «Duke Nukem 3D» también precisa del empleo de la inteligencia para resolver los numerosos e ingeniosos puzzles que nos cierran el paso. Y es que el acceso a un determinado sitio no es todo lo evidente que parece, o bien requiere la pulsación de una combinación de botones o de una palanca excesivamente escondida. Los resortes y mecanismos gustan sobremedura a la gente de 3D Realms, pero no sólo para abrir puertas, sino para activar mecanismos de transporte, destruir inmensas





construcciones o mover grandes partes del decorado.

MUNDOS EN CD-ROM

«Duke Nukem 3D» crea el mundo de juego más real conseguido hasta la fecha. Las calles y edificios de una gran ciudad, los tenebrosos paisajes lunares o los intrincados vericuetos de una gigantesca estación espacial, se plasman con el máximo nivel de detalle. Es un juego en el que las pequeñas cosas cobran especial protagonismo; mil y un detalles accesorios de los que el juego habría podido prescindir, pero no habría pasado de ser un «Doom» más. Cuando entréis en una habitación hacedlo con la idea de que allí va a haber multitud de cosas que podréis tocar, recoger, abrir y, en la mayoría

de los casos, destruir. Toda acción tendrá su respuesta, como ocurriría en el mundo normal: podremos hablar con las bailarinas, usar los servicios, jugar al billar o a las recreativas, ver lo que ocurre en otras habitaciones mediante monitores de televisión, usar transportes públicos, ascensores y teletransportadores, meternos por conductos de ventilación, explorar cloacas y subterráneos, y en definitiva, hacer casi todo lo que se nos ocurra.

El realismo también lleva aparejada, merced al buen hacer de 3D Realms, una coherencia rigurosa que impregna el juego, al que se le pueden sacar muy pocos fallos de realización. Todo funciona como debiera funcionar: los cuerpos tienen gravedad, los espejos proyectan imágenes, las fuentes de luz iluminan justo lo que deben, el comportamiento

de los cuerpos y disparos en el agua es distinto a como es al aire libre, las explosiones y disparos son precisos y muy efectivos, los mecanismos y teletransportadores afectan a todos los objetos, las corrientes de agua nos arrastran tanto a nosotros como a los monstruos y objetos... Estos factores estarían incompletos sin los correspondientes efectos de sonido, siempre presentes: gritos, respiración entrecortada, rotura de objetos, además de las voces del propio Duke Nukem. No obstante, se ha preferido la prioridad del proceso gráfico a la de una mayor presencia musical.

SIMPLEMENTE, EL MEJOR

«Duke Nukem 3D» es, por ahora, la culminación del género en todos sus aspectos.

BUILD: LA HERRAMIENTA DE TRABAJO

Es el "engine" por el que suspiran todas las compañías de producción de videojuegos, que son muchas después de haber comprobado los resultados obtenidos por 3D Realms. Build -ese es el nombre del engine- es el responsable de que «Duke Nukem 3D» sea lo que es, y con ella se están realizando «Shadow Warrior» y «Blood». Esta herramienta ha sido programada por Ken Silverman, puede ser usada tanto en modo 2D como 3D, y permite dotar a los juegos de revolucionarias características nunca vistas hasta el momento. Esto es lo que es capaz de hacer:

- Construcción de suelos y techos con inclinación o pendientes, ampliando las posibilidades arquitectónicas, de forma parecida al "engine" usado en «Quake».
- Giro de cabeza 360 grados en el sentido de las agujas del reloj y en el inverso.
- Habilidad de mirar hacia arriba y hacia abajo con un ángulo de inclinación del campo de visión de aproximadamente 40 grados.
- Todos los sprites, tanto de objetos como del

personaje, proyectan sombras sobre el suelo, añadiendo realismo.

- Las habitaciones se pueden colocar unas sobre otras e incluso realizar puentes auténticos entre construcciones.
 - Posibilidad de mover determinadas áreas de los niveles, denominadas sectores. De este modo, los sectores pueden rotarse, inclinarse y moverse de muy diversas formas, haciendo el entorno más interactivo y realista.
 - Los decorados y objetos que forman parte del entorno pueden ser destruidos durante el juego.
 - Las fuentes de luz tienen varios colores, y no sólo uno, como hasta ahora.
 - Soporta múltiples resoluciones SVGA y modos X.
 - Su editor permite trabajar rápidamente tanto en modo 2D como 3D, permitiendo este último modo creación en tiempo real.
- Para que os hagáis una idea de cómo trabaja Build, en las imágenes de este recuadro podéis ver una pantalla 3D real de «Duke Nukem 3D», y su correspondiente representación en editor 2D de Build.





Deja por debajo a todos los programas similares que conocíamos hasta ahora. Aunque su calificación es la de arcade, el componente aventura es muy acusado, debido a las múltiples acciones que pone a la disposición del jugador, a los varios caminos posibles para terminar las fases, y a la interacción con determinados personajes, en la mayoría humanos hechos prisioneros por los aliens o señoritas bastante ligeras de ropa. En este aspecto también es innovador, pues es el primero que introduce connotaciones eróticas que, junto a las violentas, le han hecho merecedor de calificación restrictiva para determinadas edades. Quizá también sea el más salvaje, sanguinario, violento, y cruel hasta la fecha, pero todo el mundo tranquilo, que se puede regular el nivel de violencia para que todo el mundo pueda jugarlo.

Lo que sí es, sin duda, el mejor realizado. Sus múltiples resoluciones, tanto en SVGA como en VGA, permiten una jugabilidad perfecta sin casi pérdida de calidad gráfica –un poco de pixelación– a partir de DX2/66 con 8 MB de RAM. Eso sí, la "full versión" gráfica de 800x600 en un

Pentium es una gozada para la vista con todas las texturas gráficas en plenitud y todos los efectos, y los enormes gráficos de los enemigos moviéndose con suavidad a toda velocidad por la pantalla. Y no tendremos que preocuparnos por la generación de polígonos –como en «Quake»– pues está realizado con gráficos bitmap.

En cualquier ordenador el manejo es espléndido incluso con teclado, pues a pesar de tener una tecla para cada acción y el uso de cada objeto del inventario y cada arma, no agobia en ningún momento. Al contrario, la adicción es superlativa, tanta que incluso al acabar un nivel te quedan ganas de volver a jugarlo para encontrar las habitaciones secretas, endiabladamente escondidas.

Y, si no te atreves –o te da miedo– jugar tú solo, «Duke Nukem 3D» permite jugar simultáneamente hasta ocho jugadores por red en modo DeathMatch o cooperativo, o a dos por modem o cable serie. Entonces sí que verás lo que es bueno.

Para terminar, un consejo. Si aprecias de verdad lo bueno y quieres diversión a raudales durante bastante tiempo, entonces tienes que comprar «Duke Nukem 3D». Y prepárate a dejarte salpicar por la sangre.

C.S.G.



LO BUENO: El increíble y extraordinario nivel de realismo conseguido, que sorprende a cada paso que damos en el juego, que en conjunto es una maravilla.

LO MALO: El excesivo tiempo que han tardado en terminarlo, aunque si eso ha servido para que consiguieran unos mejores resultados, entonces bienvenido sea.


97



APOGEE / 3D REALMS

PASADO...

Duke Nukem



Duke Nukem II



...PRESENTE...

Duke Nukem 3D



Duke Nukem 3D



...Y FUTURO.

Shadow Warrior



Blood



Alien Trilogy

Solo ante el terror

PROBE/ACCLAIM

Disponible: **PLAYSTATION**

En preparación: **SATURN,**

PC CD-ROM

ARCADE



Con el beneplácito de la 20th Century Fox, Probe y Acclaim han realizado uno de los shoot'em ups 3D mejor ambientados y de más calidad para Sony PlayStation. En el estilo perpetuado por «Doom», recorreremos más de 30 niveles haciendo frente a multitud de monstruos extraterrestres en un remake informático de la trilogía de películas «Alien», adquiriendo el papel de la protagonista: la teniente Ripley.

Tras la aniquilación de nuestro equipo, nosotros solos tendremos que realizar una a una todas las misiones que nos encomienden para desmantelar por completo la colonia alien. Básicamente, va a consistir en una somera caza del bicho, y recogida de armas y bonus, además de la necesaria investigación para hallar zonas secretas y abrir puertas que nos impiden el avance. Contamos con cinco armas distintas y un automapa que nos indica la presencia de objetos que podemos coger y partes del decorado que pueden ser destruidas, por lo que su consecución va a ser prioritaria.

Pero para quien se crea que esto es fácil, le diremos que se equivoca de lado a lado. El juego se inspira en el film, por lo cual nos encontraremos todo lo que hemos visto en la película: además de trampas y humanos sintéticos, todos los tipos de alien imaginables, y, como plato fuerte, tres auténticas reinas alien. Pero no son sólo los enemigos lo que «Alien Trilogy» hereda de la película, sino también la ambientación.

El ambiente recreado en el juego es opresivo, tenso y con un sobresalto detrás de otro. Han sabido plasmar a la perfección —con el diseño de decorados y monstruos y con la banda sonora— el terror que la película transmitía. Y no es tanto que los monstruos den miedo, porque no llegan a tanto, sino los sustos que te meten al aparecer de repente tras una esquina saliendo a toda velocidad de la oscuridad hacia ti emitiendo terribles chillidos. La sensación es auténtica.

Aunque no consiga las cotas de libertad en el entorno de juegos como «Duke Nukem

3D» o «Hexen», pues no podemos agacharnos o saltar, tan sólo desplazarnos horizontalmente, su realización es intachable. Los decorados y objetos 3D tienen la definición y calidad necesaria con sus mapeados de texturas y render correspondientes, los movimientos de los alien denotan su realización con motion capture tomados de modelos reales y la iluminación se maneja de forma soberbia.

La jugabilidad es tremenda, al igual que la adicción, con sus niveles de dificultad, passwords y uso de tarjeta de memoria, para que no falte de nada.

Aunque su movimiento es suave y rápido como buen arcade, avanzando a lo loco no conseguiremos nada, pues nos enfrentamos a un enemigo mucho más numeroso y poderoso, lo que nos hará racionar la munición y planear con cuidado la estrategia de avance en cada esquina o intersección. Y prevenirnos contra los sustos.

C.S.G.

LO BUENO: Una de las ambientaciones terroríficas mejor conseguidas en PSX, gracias a la buena realización gráfica y sonora de la atmósfera de las películas en que se inspira.



LO MALO: Las reducidas acciones que puede realizar nuestro personaje, debido al entorno 3D empleado, sólo horizontal y en ocasiones oblicuo, pero sin verticalidad.

Street Fighter Alpha

El estado más puro de la lucha

CAPCOM/VIRGIN

Disponible:
PLAYSTATION,
SATURN

V.Comentada:
PLAYSTATION
ARCADE

Demasiado tiempo ha tardado en ser versionado para PlayStation el beat'em up más representativo y emblemático donde los haya, uno de los primeros que nos hicieron amar la lucha en estado puro. Pero aquí está «Street Fighter Alpha» –adaptación de la recreativa del mismo título– para hacerse un sitio en una máquina donde lo que priman son los arcades de lucha realizados a base de polígonos, lease «Tekken», «Battle Arena Toh Shin Den», o «Criticom».

Pues sí, el más novedoso representante de la saga «Street Fighter», y quizás uno de los mejores que hemos tenido oportunidad de jugar, tiene bastante que decir al público de PSX. Porque a pesar de lo sobrepasado de su desarrollo, todavía tiene una vigencia que para sí muchos juegos quisieran. Está muy bien todo eso de la generación de polígonos y las múltiples vistas, pero cuando se trata de derrochar adicción y descargar adrenalina «SFA» tiene mucho que enseñar.

Además de mantener las características ya de sobra conocidas, incorpora pequeñas novedades que no dejan de ser detalles específicos de esta nueva versión. Los personajes con que nos encontramos son diez, la mayoría viejos conocidos de «SF1» y «SF2», a los que se suman algunos de «Final Fight», como es el caso de Guy. Continúa habiendo personajes ocultos, tres en este caso, que son Akuma, M. Bison y Dan. Los modos de lucha también son los estándar: uno contra otro, tanto en modalidad individual como para dos jugadores, más un modo de entrenamiento. El "reducido" número de luchadores no rebaja la vida, pues su dificultad es muy graduable, además de tener selector de velocidad, regulación del nivel de daño de los golpes y posibilidad de defensa y magias automáticas.



Llegados a este punto, es de recibo mencionar los golpes, plato fuerte por su enorme variedad e infinitas combinaciones que, a pesar de no ser el pad de PlayStation un mando de recreativa, salen bastante bien. Los golpes, además, implican espectacularidad, ya que se han incluido multitud de efectos, tanto de sonido como visuales, para dotar al juego de más fuerza, en la línea de los arcades de SNK para Neo-Geo. Es uno de los giros más patentes de «Street Fighter Alpha» respecto a sus predecesores, donde hay que destacar la buena profundidad de los decorados y el gran tamaño de los luchadores –muy remozados gráficamente respecto a otras versiones–, lo que no implica lentitud.

En resumen, Capcom nos sirve en bandeja la adicción más terrible de la mano de una saga legendaria cuyo máximo exponente, por ahora –a la expectativa del ya anunciado «Street Fighter Alpha 2»–, espera a todos los poseedores de una PSX diciendo "juégame".

C.S.G.

LO BUENO: La buena adaptación que se ha hecho de la recreativa original, conservándose toda la adicción, espectacularidad y casi toda la jugabilidad.

86

LO MALO: La ausencia casi total de novedad que implica el título, aunque no importe a la inmensa legión de seguidores del fenómeno «Street Fighter».

Johnny Bazoocatone

El rock del infierno

ARC DEVELOPMENTS/
US GOLD

Disponible: SATURN,
PLAYSTATION
V.Comentada: SATURN
PLATAFORMAS

Parece que la única manera de innovar en el trillado género de las plataformas pasa, obligatoriamente, por una de dos –al parecer– únicas vías: una historia retorcida, o la mayor calidad gráfica posible –incluyendo el consabido entorno 3D–. Sin embargo, no es menos común encontrar que estos caminos convergen de vez en cuando, como es el caso que ahora mismo nos ocupa. Porque el argumento, bastante retorcido, sí que lo es; y la calidad técnica, asimismo, también está presente.

Respecto al primer apartado, baste con decir –sería demasiado largo intentar explicarlo todo con pelos y señales– que el Diablo, con mayúsculas, ha hecho desaparecer la música en todo el mundo. Y el héroe, un rockero con su tupé a lo Elvis Presley y una guitarra eléctrica-arma de repetición bajo el brazo, tiene que intentar poner las cosas en su sitio, rescatando corcheas y claves de Sol –¿y por qué no alguna semifusa y/o clave de Fa de allá para cuando?–.

Respecto a la calidad técnica, la mención hecha anteriormente de pasada, nos obliga a realizar un pequeña aclaración. En «Johnny Bazoocatone» –¿afortunadamente?– parece que los programadores se han olvidado momentáneamente de las consabidas 3D, que parecía ser la única nota de originalidad en los más recientes representantes del género, para decantarse por los gráficos; no sólo excelentemente diseñados, sino con bastante personalidad.

El uso de estaciones SG en este apartado, y un diseño bastante gracioso en los sprites, confieren a «Johnny Bazoocatone» la habilidad de mostrarse como si fuera algo original, sin llegar a serlo realmente demasiado. Bueno, la verdad es que encierra más tópicos



del género que cualquier otro programa que pudiéramos tomar como ejemplo: varias decenas de fases, enemigos de lo más florido y complicado de superar, trampas por doquier, enemigos finales gigantescos, cientos de items a recoger, dificultad elevada...

«Johnny Bazoocatone» es, en esencia, un arcade divertido, técnicamente notable y nada, nada aburrido. Pero, tras su fachada, tampoco aporta excesivas innovaciones al género.

Un buen juego, en definitiva, lo que ya es decir mucho.

F.D.L.

LO BUENO: La calidad gráfica y la banda sonora. La versión Saturn incorpora un CD extra con la música del juego.

84

LO MALO: Nada nuevo bajo el Sol. Es decir, tan o más divertido que otros, pero no mucho más.



Conoce con **MICROSOFT y MUNDICOLOR** los lugares que siempre has soñado.

¡APRENDE!



Al adquirir cualquiera de estos productos entrarás en el sorteo de **1 viaje para 2 personas a Miami-Orlando-DisneyWorld**, donde podrás saludar a los personajes más famosos de los dibujos animados, así como vivir fantásticas aventuras.

¡DESCUBRE!



Al adquirir cualquiera de estos productos entrarás en el sorteo de **1 viaje para 2 personas a Zimbawe**, para conocer las Cataratas Victoria, los indígenas y sus danzas rituales, así como la exclusiva fauna africana en su entorno natural.

¡DIVIERTETE!



Al adquirir cualquiera de estos productos entrarás en el sorteo de **1 viaje para 2 personas a Nueva York-Washington**, donde podrás subir al Empire State y visitar el Capitolio y el Museo Espacial Smithsonian.

¡ORGANIZATE!



Al adquirir cualquiera de estos productos entrarás en el sorteo de **1 viaje para 2 personas a Los Angeles-Hollywood**, donde podrás conocer la meca del cine y cómo viven los famosos actores del mundo del cine y la televisión.

Productos disponibles total o parcialmente en castellano desde 7.900 Ptas. hasta 19.900 Ptas.*
 *El Precio venta al público estimado, I.V.A. incluido.

Conseguirlo es así de fácil:

BASES DEL SORTEO. Participarán en el sorteo de 1 viaje para 2 personas (que corresponda con el producto adquirido), incluyendo traslado de avión, alojamiento y visitas turísticas, todos aquellos usuarios que hayan adquirido (entre el 21 de marzo y el 21 de junio de 1996) cualquiera de los productos que se incluyen en esta promoción y que hayan enviado la Tarjeta de Usuario Registrado (antes del 21 de junio de 1996) debidamente cumplimentada, a Microsoft Ibérica, S.R.L. al Apartado de Correos 855 F.D. 28080 Madrid. El sorteo se celebrará ante el notario de Colmenar Viejo (Madrid) D. Vicente Madero Jaraba, el día 8 de julio de 1996.



Adquéralo en:
BARCELONA. CASA DE SOFTWARE: (93) 410 62 69 - MARKET SOFTWARE: (93) 318 05 08 - MADRID. CDR: (91) 577 45 43
 COMPUTER CASH & CARRY: (91) 411 51 13 - EL SYSTEM: (91) 468 05 15 - FNAC CALLAO: (91) 595 61 05 - MASTER MADRID: (91) 577 05 23
 TBC: (91) 542 10 02 - B&M - CADENA BEEP: (977) 30 91 00 - FAMILY SOFTWARE: (91) 388 40 52 - JUMP: (902) 23 95 94
 KM TIENDAS: (91) 412 76 37 - LOGIC CONTROL: (900) 30 10 10 - VOXIS: (93) 419 18 94 - TIENDAS CRISOL
 Y en todos los Centros Comerciales de EL CORTE INGLES.

Microsoft
 ¿DÓNDE QUIERES LLEGAR HOY?

Fotocopia o corta esta página, y envíala junto con tus datos personales a Microsoft Ibérica, S.R.L. Apartado de Correos 855 F.D. 28080 Madrid. RECIBIRAS UN REGALO.
 Para más información llame al **Teléfono de Atención al Cliente (91) 804 00 96** ó Internet <http://www.Microsoft.com/spain/>

Total NBA 96

Un juego de altura

SONY
Disponible PLAYSTATION
DEPORTIVO

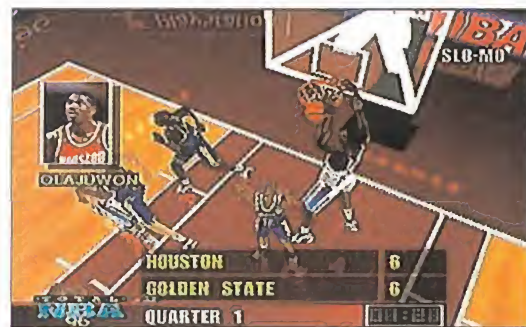



Producto licenciado, jugadores reales, competiciones oficiales... no es que se haya convertido en una costumbre, pero cada vez más programas deportivos cuentan con alguna de estas -si no todas ellas- características.

Las compañías, y por ende los programadores, tienen así cada vez un poco más difícil el ofrecer al usuario algo diferente a lo que sus competidores puedan realizar en las simulaciones deportivas -sea el baloncesto, como es el caso, o cualquier otra disciplina-. Sólo la calidad del producto acaba por ser la nota distintiva, y la clave del éxito, o el fracaso, del mismo -entonces, ¿por qué ese ansia en distinguir a un juego como producto oficial?-. Y «Total NBA 96» resulta, afortunadamente, lo bastante bueno como para haber prescindido de todo apoyo ajeno al juego, aunque siempre venga bien una ayudita.

El juego -no podía ser de otro modo- basa su realismo en un logrado entorno 3D, poligonal, en el que están presentes todos los detalles técnicos que se puedan imaginar -perspectiva variable, zooms, cámaras múltiples, texture mapping, repeticiones a cámara lenta, escalados...-. Pero, ya sabemos que lo más importante en estos casos es el nivel de realismo y la jugabilidad del producto.

El primer punto queda asegurado, no sólo por el enorme detalle en la recreación de todo lo que rodea a un partido de la NBA -jugadores incluidos- y aspectos a veces tan poco cuidados en otros juegos, como pueden ser los efectos de sonido o los reflejos sobre el parquet -excelentes-, sino por las animaciones, ganchos, tapones, mates, y toda esa serie de virguerías que los profesionales del basket yanqui hacen tan bien en la cancha, con un balón en las manos. Pero aún más importante es ofrecer un producto que sea jugable. Y «Total NBA 96» lo es. Algo bastante sorprendente dada la extrema sencillez de manejo que posee. Para redondear del todo la faena,



las opciones multijugador elevan la diversión al máximo, al permitir un total de ocho usuarios -multitap por medio, claro está-, lo que anima el cotarro hasta niveles realmente exagerados.

No es, sin embargo -difícil encontrar alguno que lo sea, entre los disponibles en el mercado- el juego definitivo de baloncesto para PlayStation. Pero sí uno de los más sobresalientes, si no el que más.

Una buena oportunidad para disfrutar en casa de lo que se puede ver en la televisión, y que a más de uno le gustaría contemplar en directo, como esos afortunados espectadores norteamericanos que se pasean por las canchas de la NBA. Un muy buen juego.

F.D.L.

LO BUENO: Baloncesto NBA a tope en su más pura y dura expresión.

LO MALO: Nada especialmente destacable, aunque el conjunto se aprecia susceptible de mejoras.



¡AGARRALO COMO PUEIDAS!



La revista NATURA te ofrece

GRATIS

desde este mes la colección

más práctica de

GUIAS DE LA NA-

TURALLEZA para

observar y conocer

nuestra fauna, flora y

espacios naturales.

A todo color, está di-

señada para una fácil

consulta tanto en casa

como en el campo o

en el colegio.

AGARRALO COMO PUEIDAS

Se agotará volando



NATURA es tu aventura.

¡Ya está en tu quioscol


TIME GATE

EL SECRETO DEL TEMPLARIO

INFOGRAMES

Disponible: **PC CD-ROM**
AVENTURA

NO ERA LÓGICO. ¿PORQUÉ DESPUÉS DEL TREMENDO Y MERECIDO ÉXITO COMERCIAL DE LA TRILOGÍA «ALONE IN THE DARK», NO SALÍAN MÁS AVENTURAS CON SU ESTILO? UN ESTILO, QUE, RECORDÉMOSLO, CREA UNA ATMÓSFERA QUE NOS INTRODUCE EN TAN FICTICIOS MUNDOS COMO NINGÚN OTRO. LA SOLUCIÓN A ESTE MISTERIO LA ENCONTRAMOS EN ESTA NUEVA SUPERPRODUCCIÓN INFORMÁTICA DE INFOGRAMES. NO SE HAN TOMADO UNAS MÁS QUE MERECIDAS VACACIONES, SINO QUE HAN ESTADO PERFECCIONADO SU SISTEMA DE REPRESENTACIÓN ESCÉNICA MULTICÁMARA. ADEMÁS, DURANTE MESES, HAN PROFUNDIZADO EN EL ESTUDIO DE LA OSCURA EDAD MEDIA PARA RECREAR TAN FIDEDIGNAMENTE COMO ACOSTUMBRAN UNOS MAJESTUOSOS DECORADOS REPLETOS DE ELEMENTOS ESCULTÓRICOS Y PICTÓRICOS DE LA ÉPOCA. LEJOS DE CONFORMARSE CON ESTO, TAMBIÉN HAN TRASLADADO LA INDUMENTARIA Y COSTUMBRES DEL MEDIEVO. Y ADEMÁS DE TODO ESTE REALISMO HISTÓRICO, UNA EXCELENTE TRAMA ARGUMENTAL BASADA NADA MENOS QUE EN LA TERRORÍFICA HISTORIA DE LA ORDEN DE LOS TEMPLARIOS Y LA INQUISICIÓN.



Y eso que al principio el argumento no parecía tener nada de extraordinario. Un protagonista, William Tibbs, cuya novia lleva bastantes días en paradero desconocido. Otra historia de enamorado al intrépido rescate de su enamorada recluida por el enésimo malvado que nada entiende de amoríos. Pero, de repente, entran en el juego los viajes por el tiempo, los Templarios y la Santa Inquisición. Empiezas a darte cuenta de que Infogrames a vuelto a idear una trama semejante a una enorme tela de araña, que con cientos de hilos en forma de continuos desafíos mentales y duelos a espada te atrapa irremediabilmente. La aventura empieza en nuestros días con el héroe a las puertas del museo de la Edad Media de París. Parece que es ahí donde ha encerrado a la, suponemos, bella Julieta.

COMO EN LA HISTORIA

Después de recorrer las enormes salas del museo, evitar el sistema de alarma por láser, desconectarlo y derrotar con una espada estilo Excalibur a una armadura viviente, descubrimos con sorpresa que no hay un único capítulo con el museo como escenario. Tenemos aún por delante una larga odisea cuando somos arrojados a un pozo, que es en realidad un vortex trans-temporal que nos traslada al mismo lugar, pero en muy distante fecha, 1.329.

El museo de París no es sino la versión actual de la comendadoría de la orden de los Templarios. Pero, tal y como nos cuenta la mismísima historia de la humanidad, el rey de Francia, temeroso del poder de la Orden, se las ingenió para que la Iglesia acusara a los caballeros Templarios de herejes, y la Santa Inquisición se encargó de ocupar la comendadoría y quemar en la hoguera a todos los caballeros que habían entregado su vida y riquezas al servicio de Dios.

Despertamos en medio de la nieve y vestidos con una capa blanca con la cruz roja, ¡la indumentaria de los caballeros de la Orden del Temple! Se nos acusa de herejía, y la condena es expiar nuestra culpa en el fuego purificador de la hoguera.


Ya en las lúgubres mazmorras del ahora cuartel general de la Inquisición, descubrimos que somos la reencarnación de uno de los últimos templarios, cuya prometida, Julieta de Provenza, es la cautiva de Wolfram, el zorro de la cabellera roja, gran Inquisidor de París.

Nos queda por explorar una inmensa abadía con cientos de pasadizos secretos en la que deberemos descubrir gemas con extraños poderes, la tumba del primer caballero templario que nos revelará nuestro gran destino a través de la historia, liberar a Julieta y encontrar la puerta del tiempo por la que regresar a París de 1.995. Un largo camino repleto de combates con los sicarios de la Inquisición y lleno de toda clase de trampas y complejos ardidés.

En resumen, una historia que a muchos de vosotros os sonará por la novela de Umberto Eco, «El Péndulo de Foucault». Como veis, «Time Gate» posee un guión sencillamente inconmensurable. No en vano, es obra de tres autores y sirve de piedra angular a una trilogía de la que «El secreto del Templario», pese a su enormidad, no es más que la primera entrega.

RITMO FRENÉTICO

Pero un buen guión no basta para hacer una obra de arte informática como ésta. Una videoaventura que se catalogue como tal debe, además, tener ritmo, ese elemento tan difícil de lograr que no debe confundirse con la acción continuada –para





eso ya están los arcades-. Consiste más bien en lograr que el videoaventurero esté siempre alerta y con la adrenalina inundando sus dilatadas venas, aunque en realidad no esté sucediendo nada, ni sobre él se cierne una amenaza en ese momento. No importa, hay que estar siempre atento porque tras cada puerta, a la vuelta de cada esquina, tras un simple cambio de pantalla, esa calma que nos envuelve puede convertirse en un alarmante peligro.

TODO AMBIENTACIÓN

Y esto es exactamente lo que te ocurre mientras estás jugando con «El secreto del Templario». O, para ser más exactos, mientras estás viviendo en el mundo de «Time Gate». Pese a que durante gran parte del tiempo todo está en calma, siempre te sientes bajo una amenaza continua.

Tensa es el mejor adjetivo que describe la atmósfera que nos rodea. A los pocos minutos de manejar ese alargado sprite, ya te sientes como si estuvieras en su pixelado pellejo, porque además de crearte la cautivadora historia, vives y sientes las experiencias del protagonista como si fueran las tuyas. Primero, por las perspectivas múltiples desde las que se contemplan y admiran escenarios hiperrealistas -gracias a un detallismo casi fotográfico y con un asombroso tratamiento de las fuentes de iluminación auténticamente velazquiano-; halos de luz proyectados por enormes ventanales góticos o el tenue resplandor de las antorchas, son emisores de luz cuyos contrastes se reflejan tanto en los sprites como en los decorados con un realismo absoluto. La culminación gráfica es la esporádica aparición de lagartijas, pájaros y murciélagos en sus hábitats naturales. Lástima que no se haya podido hacer en alta resolución, pues el requisito mínimo hubieran sido 16 MB de RAM. Pero ni falta que ha hecho, la recargada elaboración de todas las pantallas acercan la VGA a la SVGA como nunca.

El segundo motivo que hace que esta aventura sea casi virtual, es una magnífica ambientación sonora que sirve de indispensable bastón de apoyo a la impactante realización visual para poner en pie una atmósfera gótica que envuelve el continuo despliegue de misterios, pruebas de inteligencia y combates a los que nos vamos enfrentando. Los pasos suenan con una intensidad determinada por la distancia y un eco que corresponde al ambiente de la estancia en la que nos encontremos. Podríamos decir que hay miles de efectos de sonido digitalizados, entre los que destacan el frío choque del acero en los duelos, el sonido del viento o el de las numerosas goteras inevitables en estas construcciones de piedra. El único punto criticable es el insulso doblaje español de las voces digitalizadas.

OBRA MAESTRA

En el argot de la informática, todo este realismo audiovisual se puede describir diciendo aquello de mapeado de texturas y sombreados Gouraud en personajes y objetos, más de 300 localizaciones artísticamente creadas sobre el papel por más de diez grafistas y posteriormente digitalizadas para transformar su dimensionalidad en tridimensionalidad en el ordenador. Más de cincuenta personajes con comportamiento inteligente en los combates, con un total de más de mil animaciones para representar sus movimientos. Utilización de las más potentes herramientas 3D de la actualidad. Diez minutos de espectaculares secuencias que relatan la historia. Ambientación sonora multicanal. Espeluznante banda sonora con la insuperable calidad del MIDI.

En fin, pura terminología técnica, cuando lo más fácil es decir que estamos ante una obra maestra del entretenimiento informático. Sí, ya sé que he dicho obra maestra tres veces, pero es que no hay otra forma de hacerle justicia.

A.T.I.




LO BUENO: El mejor argumento jamás ideado para una aventura informática, ritmo y tensión continuos, gran extensión, realización gráfica y sonora de insuperable realismo. Vamos, que no os lo penséis dos veces, ¡a por ella!

LO MALO: Mantiene el sistema de control ya utilizado en la saga «Alone in the Dark», que se hace algo lento y podría haberse mejorado, culminando la obra.

94

ARTE GÓTICO

Además de que el argumento está inspirado en la historia, lo más alucinante de esta aventura es la fiel representación del arte gótico. Si miráis estas pantallas y luego veis las fotografías de cualquier libro de historia del arte –ver las imágenes de abajo-izquierda–, veréis que no hay diferencias de forma. Son sólo algunos ejemplos, en los que se pueden ver las características básicas en arquitectura y escultura. Los claustros con su profusa arquería y el jardín central, las ventanas exteriores fileteadas, la nave central de una catedral coronada por un rosetón, las espantosas gárgolas y la escultura funeraria y ornamental más humana, pero con un aire tétrico que infunde el temor a Dios típico de la época.



WARP/ACCLAIM

Disponible: **PC CD-ROM,**
SATURN, PLAYSTATION, 3DO
V. Comentada: **PC CD-ROM**
AVENTURA

AVENTURA ESCALOFRIANTE

«D» PUEDE SIGNIFICAR UN PASO ADELANTE EN LA CONCEPCIÓN DE AVENTURAS GRÁFICAS PARA PC. LA GENTE DE WARP YA SORPRENDIÓ A PROPIOS Y EXTRAÑOS CON LA PRESENTACIÓN DE ESTE SINGULAR PROGRAMA EN OTRAS PLATAFORMAS COMO 3DO, ESO SÍ, ALGO MÁS ACOSTUMBRADAS A ESTE TIPO DE JUEGOS. PERO AHORA, POR FIN, HA LLEGADO LA HORA DE SENTIR TODO EL TERROR DE «D» EN NUESTROS COMPATIBLES, GRACIAS A LA MAGNÍFICA CONVERSIÓN REALIZADA DE ESTE PROGRAMA QUE, YA PODEMOS DECIRLO, SUPERA A SUS ANTECESORAS. Y ES QUE NUESTROS ORDENADORES PARECÍAN ESPERAR CON IMPACIENCIA LA LLEGADA DE UN PROGRAMA QUE HA SIDO LLAMADO A CONVERTIRSE EN EL PRECURSOR DE UN NUEVO ESTILO DE JUEGOS DE AVENTURAS.

Lo que hace a «D» tan especial es que todo la acción la podemos contemplar a pantalla completa, sin menús, ni inventarios, ni nada de nada, rodeados de unos escenarios tridimensionales de gran calidad, nunca vistos en un PC. Así mismo, el interface del juego, es, por así decirlo, inexistente. Sólo necesitaremos unas pocas teclas para movernos por el universo de terror creado por Acclaim para «D», algo un tanto inusual en las aventuras gráficas para PC.

LA LOCURA

El argumento de «D» es realmente inquietante. Un buen día, un famoso doctor, una persona respetable sin ninguna clase de antecedentes extraños, se vuelve loco, disparando a diestro y siniestro contra todo aquel que le pone por delante. Después

de llevar a cabo una masacre en el interior de su hospital, se atrincheró en él, rodeado por la policía, manteniendo varias personas como rehenes. La situación es desesperada. La única solución pasa por la hija del doctor, Laura, una estudiante que inmediatamente emprende camino a Los Ángeles, lugar del incidente. Laura se adentra entonces sola en el hospital, con el fin de hablar con su padre y hacerle entrar en razón. Cuando traspasa las puertas del edificio, se encuentra con un espectáculo dantesco: cadáveres por todas partes, sangre que inunda los pasillos... pero ni rastro de su padre. Es entonces cuando un extraño objeto llama su atención: una especie de nube cromada le atrae sin poder evitarlo. Se acerca a

ella y, en un instante, se encuentra transportada a otro lugar. Ya no se encuentra en el hospital, sino que todo a su alrededor ha cambiado, para transformarse en una especie de castillo antiguo. Laura comienza a caminar por una gran sala y, de repente, oye una siniestra voz. Es su padre, que le ruega que no siga a delante. Que no se mezcle en un asunto que desconoce, y que además podría traerle fatales consecuencias.

TODO CINEMÁTICA

Esta es la historia con la que nos encontramos en la introducción del juego. Todas las animaciones renderizadas que

contemplamos están realizadas con gran detalle en tres dimensiones, incluyendo el personaje de la protagonista de la aventura, Laura Harris, creada con una suavidad de polígonos nunca vistos hasta el momento. Todos sus movimientos, así como sus gestos y expresiones, resultan extremadamente naturales, suaves, sin saltos, lo que la convierte en toda una persona "sintética". Sí, porque «D», en el fondo puede ser calificado como una película interactiva, pero con la gran diferencia de que todo, absolutamente todo lo que vemos, escenarios, animaciones y, cómo no, actores, es cinemática. No encontraremos, pues, nada de vídeo digital, como ocurre en producciones como «The 7th Guest» o, más típica del género, «Under a Killing Moon», donde los escenarios sí estaban realizados con técnicas de infografía, mientras que todos los actores eran personas reales digitalizadas.

Así, «D» debe ser contemplado como toda una obra de artesanía, donde todo ha sido creado desde potentes estaciones de trabajo infográficas. Esto nos recuerda que vivimos tiempos en los que ya se realizan películas enteras sin necesidad de actores –todos sabéis a lo que nos referimos–, con lo que «D» puede pasar a la historia del soft como la primera película interactiva cuyos personajes nunca fueron de carne y hueso.

SUSTOS GARANTIZADOS

En cuanto al transcurso del juego, debemos decir que se trata de toda una prueba para nuestros nervios. Porque si juegos como «Alone in the Dark» inventaron el escalofrío digital, «D» lo lleva hasta tal punto, que nosotros, más de una vez, no pudimos reprimir un grito acompañado de un salto desde la silla –no es broma, os lo podemos asegurar–. ¿Y cómo se consigue esto? Pues sobre todo con una buena ambientación –habitaciones oscuras, la impresión de que alguien nos está mirando por encima del hombro...–, y, lo que en «D» es muy importante, con una banda sonora realmente excepcional, que se adapta a las diferentes situaciones. De esta manera, podemos pasar de casi el silencio absoluto, con sólo unas notas de fondo, mientras nuestra heroína se dispone a abrir una puerta, a todo un estrépito de sonidos cuando descubre tras la puerta, por ejemplo, una serie de cadáveres atravesados por largas y afiladas púas –aquí es cuando se producen los gritos y los saltos de silla–. Este ambiente, que incita a jugar de noche, es el que nos acompañará durante



todo el transcurso del juego. Porque, el objetivo de «D» no es otro sino averiguar qué ha ocurrido con el Dr. Harris, y ya, de paso, esclarecer el significado de la misteriosa letra. Para ello, en el juego habrá que resolver numerosos "puzzles", que concuerdan más con el estilo de una aventura clásica que con los que vimos, por ejemplo, en «The 7th Guest» o en «The 11th Hour». Es decir, deberemos encontrar llaves que nos abran nuevas puertas, descifrar el significado de algún que otro extraño mensaje, etc. Y no hemos hablado de los escarabajos. Porque durante el juego, Laura se topará con un total de 4 escarabajos dorados –cuya localización puede cambiar de una partida a otra– y que serán el nexo de unión entre la protagonista y su oscuro pasado, clave para entender lo que está ocurriendo.

Y esto es todo lo que os podemos contar sobre el misterio de «D». Con un interface intuitivo y sencillo de manejar, unos gráficos sorprendentemente suaves, una música que te pone los pelos de punta y un argumento misterioso e intrigante, en Warp/Acclaim han construido todo un señor "thriller" del que es muy difícil desengancharse. Eso sí, tenemos que decir que nos ha sabido a poco. Nos explicamos. A pesar de que el juego ocupa dos CDs, la aventura nos ha resultado un tanto corta. Además, una vez que has resuelto alguno de los "puzzles", ya no tienes que realizar todos los pasos intermedios en el caso de que vuelvas a jugar otra partida, con lo que el juego se acorta cada vez más, hasta ser capaces de completarlo en muy poco tiempo.

F.J.R.

LO BUENO: *Técnicamente, «D» es una maravilla: animaciones suaves, personajes bien definidos, una ambientación terrorífica, un sonido de película..., todo un alarde de imaginación al servicio del escalofrío.*

LO MALO: *A nosotros, al menos, nos ha resultado un tanto escaso.*



90



IMAGINATION PILOTS/
WARNER INTERACTIVE
Disponible: PC CD-ROM
AVENTURA

PANIC IN THE PARK

EL MISTERIO NO TIENE ROSTRO

A los detractores de estas "cine-aventuras" no les vendría nada mal echarle un vistazo a esta maravilla audiovisual. Es cierto que la realización gráfica y sonora no es lo más importante en una aventura, pero si además de obtener un sobresaliente en estos apartados encontramos un argumento sumamente atractivo, un guión tan elaborado como el de una buena película de cine y un desarrollo tan intenso y variado que cautiva al aventurero, es difícil resistirse a probar si nos gusta este incipiente género con «Panic in the Park».

En ningún caso puede, ni debe, compararse con una aventura gráfica, puesto

que la concepción es radicalmente distinta. Con una perspectiva subjetiva y escenarios renderizados que se van sucediendo según avanzamos mediante el sistema de barrido de pantalla, nos enfrentaremos a cientos de misterios y trampas, entremézclandose en la acción secuencias de vídeo cuyos actores pueden ayudarnos o dificultar nuestra misión.

ARGUMENTO DE CINE

Una misión que es, además, todo lo compleja que exige un experto en las lides de usar la cabeza para salir de las situaciones apuradas. Porque estamos ante una

CADA VEZ ES MÁS FRECUENTE EL APROVECHAMIENTO DE LA CAPACIDAD DE ALMACENAMIENTO DEL CD-ROM PARA REALIZAR AVENTURAS DE ADMIRABLE PRESENCIA GRÁFICA, QUE INCLUYEN PELÍCULAS CON ACTORES PARA ENLAZAR LOS ACONTECIMIENTOS Y DAR PISTAS O, EN EL PEOR DE LOS CASOS, QUITAR DEL MEDIO AL JUGADOR. ALGUNOS CRITICAN ESTO POR SU ESCASA JUGABILIDAD, PUES NO PUEDEN COMPARARSE A UNA AVENTURA GRÁFICA CLÁSICA EN CUANTO A NÚMERO DE ACCIONES E INTERACTIVIDAD. Y ES CIERTO. PERO ESO NO QUIERE DECIR QUE NO PUEDAN, COMO ES EL CASO DE ESTE «PANIC IN THE PARK», RESULTAR MÁS QUE APASIONANTES Y DIVERTIDAS.

situación más que complicada. Un enorme y brillante parque de atracciones se abre ante nuestros ojos, pero enseguida nos damos cuenta de que a este le ocurre algo especial. No es un mundo de diversión, alegría y colorido, sino más bien un lugar de lo más sordido y tenebroso. La razón es bien sencilla; ha sido cerrado al público indefinidamente. A esta penosa situación se ha llegado por el fallecimiento de su propietario. ¿Y qué tiene que ver que se muera el dueño para que clausuren el parque?, ¿es que acaso no tiene descendencia? En efecto, vaya si la tiene, ese es precisamente el problema que ha desembocado en el cierre, puesto que por



herencia corresponde a sus dos hijas gemelas y mientras que a una desea que el parque siga abierto para repartir magia y buenos momentos, a la otra no le interesa más que el dinero que podría ganar con la venta del terreno, con la consecuente demolición de semejante universo de diversión.

Para impedir tan trágico destino estamos nosotros. En el papel de un reportero cuya única finalidad existencial es el investigar, averiguar, inspeccionar todo lo visible para obtener información. Bueno, esta es una manera teórica de decirlo, la verdad es que nuestro redactor jefe nos ha echado la bronca por vagos y nos ha espetado a que salgamos pitando, en medio de la noche, a recabar el máximo número de noticias, si es que queremos seguir subsistiendo de eso de informar al público. Como es lógico, nuestro objetivo principal es el de ayudar a la fémina heredera que desea conservar el parque. Y no sólo por lo honroso de su pretensión, sino porque además hay que ver lo buena que está Erika Eleniak. Claro que aquí no sale tan ligera de ropa como en «Los Vigilantes de la Playa», pero ni falta que hace, la mirada cautivadora de sus indescriptibles ojos entusiasma hasta a los ciegos. Es cierto que la mala de la película, la usurera, es su hermana gemela y por tanto también es la Eleniak, pero nos asusta la malicia que desprende su, por otra parte, magnífica presencia.

VARIOS JUEGOS EN UNO

Una vez dentro del parque, debemos encontrar un documento sin duda oculto en el lugar más recóndito de este mundo de atracciones. En el camino nos

encontraremos con cientos de personajes, los trabajadores típicos de un parque de atracciones, que nos ofrecerán imprescindibles pistas o se dedicarán a todo lo contrario, es decir, despistarnos. Problemas y misterios van surgiendo sin parar de tal forma que nuestras neuronas a penas pueden descansar. Pero para avanzar lo que necesitamos es dinero, y la mejor forma de conseguirlo es en las decenas de juegos de habilidad que ofrecen las casetas. Este es sin duda uno de los mayores atractivos de la aventura, los, llamemóslas puzzles, juegos tan diferentes como ingeniosamente ideados que pondrán a prueba a todos los que gustéis de desafíos mentales y de habilidad con el ratón.

ESPLENDOR TÉCNICO

Por encima de las elevadas dosis de adicción que provoca el acertado desarrollo de esta aventura, se sitúan todos los apartados audiovisuales. Para empezar por lo más impactante, las secuencias de vídeo digital, decir que todas ellas están magníficamente realizadas e interpretadas, destacando además que incluso en un DX2 con 8Mb y un CD-ROM 4X se reproducen a pantalla completa con una calidad mayor a la que acostumbra el vídeo para Windows, que es el entorno bajo el que funciona el programa. Si sois los afortunados poseedores de un Pentium, la resolución y refresco de imagen aumentan hasta un grado de calidad de imagen más que notable. Pero, como podéis ver en estas imágenes, aún mejores son las pantallas de la acción. Gráficos en alta resolución, renderizados, con un esplendor visual caracterizado por una enorme definición, un original y elaboradísimo

diseño de decorados, un tratamiento del color portentoso y una realista realización de la iluminación.



Todo esto también puede decirse de los menús del juego, los mejores que hemos visto en mucho tiempo. El sonido ofrece un nivel al menos igual de destacable, pues además de las voces digitalizadas y todo tipo de efectos, la banda sonora en MIDI es sumamente extensa y con piezas que ambientan magníficamente tanto los vídeos como la acción. Y es que, cuando se tienen tres CD-ROMS como soporte, cabe de todo, y los programadores, realizadores, actores, guionistas, grafistas y músicos se han encargado de llenarlos a tope.

A.T.I.

LO BUENO: La realización técnica es de auténticos profesionales del arte cine-informático. Además de bonito, tiene una adicción que supera la media del nuevo género de las cine-aventuras.

LO MALO: Sólo se nos ocurre que los adictos a las aventuras gráficas tal vez echen en falta una mayor libertad de acción.

90



LOS JUSTICIEROS

TODO LO QUE ANUNCIÁBAMOS EN LA PREVIEW DE «LOS JUSTICIEROS» HA RESULTADO SER TOTALMENTE CIERTO. DINAMIC MULTIMEDIA HA LLEGADO MUCHO MÁS ALLÁ QUE OTRAS COMPAÑÍAS COMO AMERICAN LASER GAMES, YA CONSAGRADAS CON PRODUCTOS SIMILARES, REALIZANDO UNA PELÍCULA CON UN GRADO DE INTERACTIVIDAD Y DE AVENTURA MUY ELEVADO. «LOS JUSTICIEROS» VA MÁS LEJOS DEL MERO SHOOT'EM UP MECÁNICO Y CONTINUO, PUES SE ENCUADRA EN UNA HISTORIA QUE NOS PLANTEA UN DESAFÍO TRAS OTRO.

Y TODO ELLO EMPAPADO DE UN SAND BUEN HUMOR.

DINAMIC MULTIMEDIA

Disponible: **PC CD-ROM**
ARCADE



La recreativa original de Picmatic en láser disc, «Zorton Brothers», causó una gran sensación, además de ser un gran éxito, en las salas recreativas. Y ahora, «Los Justicieros» se va a ver contagiada por ese éxito, pues tiene todos los ingredientes para ello: un desarrollo adictivo y muy divertido, una buena realización técnica y, sobre todo, un precio muy competitivo. Es seguro que Dinamic Multimedia se va a anotar un nuevo gran tanto, demostrando una vez más que no sólo se le dan bien los programas deportivos.

DIVERTIDO, Y CON FUNDAMENTO

En un lugar de Almería de cuyo nombre no quiero acordarme, había unos hermanos muy malos que disfrutaban atemorizando a las inocentes gentes del pueblo, empezando por el pequeño sheriff, carente por completo de autoridad. Pero tenía que llegar el día en que un solitario

justiciero –nosotros– llegara a la ciudad e hiciera pagar a los hermanos Zorton por sus malas acciones...

Más o menos éste podría ser el argumento de «Los Justicieros», un pequeño homenaje a la española a un género cinematográfico tan clásico como es el western. El responsable de la parte filmada del programa ha sido Enrique Urbizu –«Todo por la Pasta»– que ha tenido a su disposición técnicos, extras, actores y humoristas –Don Pepito, Javier de Campos, Paco Calatrava– para dar cuerpo a la primera película interactiva española. Una vez hecho el film, Dinamic Multimedia ha echado el resto enriqueciendo, adornando y complementando las secuencias para conseguir una auténtica aventura, pero sin privarnos de las sensaciones y el ambiente típicos del cine.

Rapidez de reflejos y acierto con el revólver son las claves que nos permitirán avanzar en «Los Justicieros», pero también tendremos que interactuar con los personajes, hacer frente a pruebas de habilidad y

empaparnos bien del argumento. El juego se plantea como una historia en la que conseguiremos meternos a poco que lo intentemos, adoptando el papel protagonista y teniendo que tomar más decisiones que la de usar el gatillo.

UNA CIUDAD SIN LEY

«Los justicieros» se caracteriza por tener un desarrollo muy flexible, aunque encuadrado en una línea argumental. La finalidad del juego es acabar con la banda de los Zorton, lo requerirá de bastantes acciones previas al combate final, y que nos llevará un tiempo considerable, pues el juego es largo. El programa nos conduce hacia el fin siguiendo unos pasos fijos, pero son las acciones que podemos realizar entre ellos lo que le da su auténtica riqueza.

Nada más iniciar la aventura probaremos nuestra puntería acabando con un par de facinerosos, con lo que nos ganaremos la confianza del sheriff, y la de los habitantes del juego. Los personajes de «Los Justicieros» son vitales, pues nos darán





con el consiguiente quebranto para nuestra economía.

En el pueblo de «Los Justicieros» están presentes todas las construcciones típicas de los pueblos del Oeste –hotel, saloon, barbería, etc.– que nos prestarán sus correspondientes servicios. De todas formas, cualquier sitio es bueno para un duelo o una emboscada con los secuaces de Zorton, o para esconder un trozo del mapa, que al recomponerlo nos llevará a la guarida de sus jefes.

ES TODO AMBIENTE

Dinamic Multimedia ha conseguido con «Los Justicieros» una aventura muy genuina, con un buen nivel de realismo que no hace disminuir la jugabilidad, ni la elevada adicción, con una dificultad también alta, que garantiza muchas horas de diversión antes de acabarlo. El aprovechamiento de la película de Urbizu es total, consiguiéndose un todo muy compacto, con un alto nivel de integración de todos los factores.

Aspectos como las diversas armas, la necesidad de recargar, la posibilidad de registrar a los enemigos, los distintos subjuegos, la original forma de salvar partidas, y en general, la libertad y flexibilidad del juego, son sus principales cualidades, que le distancian de producciones similares. También hay que tener en cuenta que funciona a partir de 386, siendo el manejo óptimo en cualquier equipo, aunque la resolución y calidad del vídeo en movimiento aumenta con las posibilidades del ordenador.

LO BUENO: Sin duda, la muy buena relación calidad-precio con que Dinamic dota a todos sus productos, que se mantiene aquí de forma especialmente relevante.

LO MALO: Las voces de los personajes no se integran del todo bien en el vídeo en movimiento, que en equipos poco potentes pierde calidad.



En cuanto a los restantes aspectos técnicos, el sonido se reduce a Sound Blaster, y el manejo del juego es muy bueno, acorde con el resultado final de conjunto.

Dinamic Multimedia sigue ofreciéndonos lo mejor, lo más divertido y a precios asequibles, por lo que no deberíamos dejar de convertirnos en protagonistas de «Los Justicieros», mientras esperamos su próxima película interactiva.

C.S.G.

CON EL SUDOR DE TU FRENTE

Hasta el pistolero más experimentado y con mejor puntería se quedará sin balas –y sin dinero con que comprarlas– en «Los Justicieros». En ese momento, una de las maneras que tendremos de conseguir dinero es realizando unos trabajos que nos mandarán en la oficina de empleo. Son ocho pruebas de inteligencia de distinta dificultad y remuneración adaptadas al ambiente del Oeste. Haciendo de maquinista de tren, pianista, cowboy o incluso bombero, ganaremos dinero, relajaremos el gatillo y pasaremos un rato entretenido usando la materia gris. Estos pequeños y divertidos subjuegos son un punto más a favor de la variedad y originalidad de «Los Justicieros».



pistas y consejos en nuestra misión, además de prestarnos algunos de ellos inestimables servicios. Como las voces están en castellano –lógico– el aprovechamiento de la aventura y la inmersión en la misma es total, sin ningún esfuerzo.

Tres son los aspectos que más nos interesan de nuestro personaje: la vida, que se acaba según recibimos balazos; las balas, que no nos interesa desperdiciar pues constituyen nuestro seguro de vida, además de ser caras; y el dinero, con el que compraremos munición y armas más potentes que nuestro colt, y pagaremos al doctor que cure nuestras heridas o al soplón que guarda información interesante. En «Los Justicieros» se puede ganar dinerito de muchas maneras: trabajando, jugando a los dados o al Black Jack, disparando en el campo de tiro, o quitándoselo a los cadáveres que dejemos a nuestro paso. En un alarde de interactividad, podremos registrar a los fiambres quitándoles lo que lleven encima, con el inconveniente que los enemigos pueden hacer lo propio con nosotros,



89

BETHESDA SOFTWORKS

Disponible: PC CD-ROM

ARCADE

FUTURE
SHOCK

THE TERMINATOR



INMERSOS, COMO ESTAMOS, EN UNA CONTINUA REVOLUCIÓN DEL SOFTWARE DE ENTRETENIMIENTO, HEMOS VISTO LO SUFICIENTE COMO PARA NO CREERNOS POR ANTICIPADO CASI TODO LO QUE PROMETEN LOS JUEGOS EN SU PUBLICIDAD O EN SUS PRECIOSAS CAJAS. NOSOTROS MISMOS, AL JUGAR CON DETERMINADOS PROGRAMAS, COMPROBAMOS SI UN JUEGO CUMPLE O NO CON LAS ESPERATIVAS ANUNCIADAS -TENIENDO EN CUENTA LOS TIEMPOS QUE CORREN- Y NOS ENCARGAMOS DE HACEROS LLEGAR NUESTRA OPINIÓN SOBRE EL PRODUCTO. EN ESTE CASO LE TOCA EL TURNO A «TERMINATOR. FUTURE SHOCK», UN ARCADE, A PRIORI, BASTANTE JUGABLE.

UN ARCADE CLÁSICO

Por fin ha llegado a la redacción el último programa de Bethesda. En menos de cinco segundos, sacamos el CD de su reclusión plástica y lo insertamos en la sufrida bandeja de la unidad de CD-ROM. Este frenesí se debe a que hemos leído en la caja que se ha empleado un nuevo engine tridimensional, el XnEngine de Bethesda, que asegura total libertad de movimientos en un escenario tridimensional de un realismo nunca visto tanto a nivel gráfico como sonoro. ¡Y no sólo podremos desplazarnos sobre pies, sino también sobre ruedas y por el aire! Todo apunta a que estamos ante otro arcade "doomniano", pero con los últimos avances informáticos y encima con el atractivo argumento del mítico film de James Cameron.

BUENAS INTENCIONES

Efectivamente, el argumento lo encuentras; y sí, es un masacra-todo-lo-que-veas al estilo «Doom», pero en cuanto a calidad y adicción... no se puede comparar con la maravilla de id Software. Es curioso, pero desde las primeras partidas te das cuenta de que es un arcade en el que lo mejor es el guión y la historia, y lo peor los aspectos técnicos. Vamos, justo al revés de lo recomendable en el género.

Todo lo que prometía el XnEngine lo cumple, pero a medias. En efecto, nos podemos mover por escenarios tridimensionales como si realmente estuviéramos dentro de ellos: correr, saltar, mirar en cualquier dirección -incluidas las verticales-, y tenemos varios tipos de devastadoras armas para hacer pedazos a todo endoesqueleto metálico o máquina que se aproxime a nuestra virtual posición. Pero el problema reside en que la definición de los escenarios deja bastante que desear. Y no sólo es porque esté en VGA -«Rise Of The Triad» demuestra que a los 320x200 se les puede sacar mucho provecho-, sino más bien por la escasa elaboración en cuanto a tramas, tex-



turas y tratamiento del color de suelos, paredes, techos y cielos. Es decir, tanto el escenario en sí como todos los elementos que sirven de decorado, los edificios, vallas, vehículos e incluso los artefactos enemigos, tienen un diseño propio de los arcades de hace dos o tres años.

¿QUÉ ME FALTA?

Por otra parte, también se echa en falta un elemento fundamental: nada nos impulsa a disparar frenéticamente, pues lo que deberían ser amenazadores y terroríficos sprites, presentan un diseño tan soso y monótono que no asustarían ni al más temeroso de los humanos. Además, su movimiento es bastante brusco, y si los androides terrestres ya son difíciles de encañonar por este motivo, no digamos los numerosos artefactos aéreos cuyo incesante cambio de altitud los hace prácticamente indestructibles, aunque hayamos escogido el nivel de dificultad más bajo.

Otro error es que las armas no producen daños en los elementos del decorado, no estallan ventanas, ni vemos las ráfagas señaladas en las paredes, con la consiguiente pérdida de realismo y espectacularidad. Dado que los robots no suelen juntarse, sino que atacan por separado y en pequeños grupos, no hay lugar a esas masacres que se organizan cuando hay una gran concentración de enemigos y soltamos una granada o hacemos que de la punta de la ametralladora salga más humo que balas.

Sería injusto no nombrar cosas positivas, que también las hay. Secuencias cinemáticas renderizadas, excelentes efectos de sonido en estéreo multicanal con tridimensionalidad, buena banda sonora, número y variedad de misiones, pilotaje de vehículos terrestres y aéreos, argumento muy elaborado para lo que es habitual en el género, explosiones de los sprites aceptables, fuentes de luz que generan realistas cambios de luminosidad, y soporte de pads de cuatro botones y de los cascos virtuales más conocidos. Puede que a alguien le parezca suficiente, y desde luego no se puede negar que «The Terminator, Future Shock» es jugable, pero no genera una adicción que se pueda comparar a la de cualquiera de los arcades de id o Apogee.

A.T.I.

LO BUENO: El argumento y el sonido son los puntos más logrados de este arcade.

75

LO MALO: El aspecto gráfico no alcanza lo que se puede exigir hoy en día. Con 8 MB de RAM, las cargas desde el disco duro se hacen eternas.



Todos los archivadores no son iguales. ¡Míralos atentamente!

Muchos filtran la tinta de los Cd a las fundas de vinilo. No ocurre esto con CASE LOGIC, que incorpora la tecnología del ProSleeve, un material especial de polímero que evita las filtraciones de tinta y protege el CD. Y además,

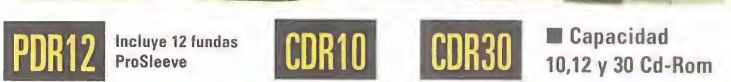
- Bolsillos separados para los discos e instrucciones.
- Hendidura en el vinilo para acceder fácilmente al CD.
- Suave forro interno que protege el servicio óptico de los CDs
- Garantía de por vida, como todos los productos de CASE LOGIC.



ORGANIZADORES DE CD-ROM



ARCHIVADORES DE CD-ROM



ORGANIZADORES DE DISKETTES



- Capacidad para 20 y 40 diskettes de 3,5"
- bolsillos transparentes para facilitar la selección de los diskettes archivados.

PROTECTORES DE GEL



DE VENTA EN ESTABLECIMIENTOS ESPECIALIZADOS

DISTRIBUIDOR EXCLUSIVO DE CASE LOGIC © PARA ESPAÑA:

FRANSECO, S.L. **CASE LOGIC**

Marqués de Villabrágima, 6. 28035 Madrid Tel. (91) 373 88 91 - Fax.. (91) 373 89 91

ESTARÉIS DE ACUERDO CON NOSOTROS EN QUE, EN ESTE MUNDO DE LA INFORMÁTICA, TITULAR UN PROGRAMA "BIENVENIDO AL FUTURO" ES BUSCARSE PROBLEMAS, PORQUE EL FUTURO QUE CREEMOS VISLUMBRAR HA PASADO YA VOLANDO A NUESTRO LADO ANTES DE QUE ACABÁRAMOS DE PENSAR EN CÓMO SERÍA. A NO SER, QUE, DE VERDAD, ALGO LLAMADO ASÍ CONSTITUYA REALMENTE UNA NOVEDAD, O MÁS AÚN, UN ADELANTO A NUESTRO TIEMPO; ALGO QUE AÚN NO SABÍAMOS QUE SE PODÍA ENCONTRAR EN UN CD-ROM. ALGO, EN DEFINITIVA, DIFERENTE A LO QUE ESTAMOS ACOSTUMBRADOS.

EL ARTE DEL FUTURO



WELCOME TO

Lo realmente difícil a la hora de escribir acerca de «Welcome to the Future» es decidir en cuál de los apartados clásicos se puede encasillar este CD. Y eso ya es una buena noticia, porque tal y como decíamos en el encabezado, este programa pretende, sí, empezando por su título, ser algo completamente nuevo. Así que podríamos decir que se trata, antes de nada, de una fascinante experiencia audiovisual. Con tintes de aventura, sí. Con ligeras pinceladas de estrategia, puede ser. Con laberintos, como en los buenos juegos de rol, también. Pero todo esto no dice nada de lo que en realidad es «Welcome to the Future».

EN CAMINO POR LOS CAÑONES

Intentaremos, de todas formas, contaros de qué va este programa. Nada más arrancarlo, nos encontramos con un fantástico gráfico a toda pantalla con las primeras opciones: start, restore y help. Si elegimos de buenas a primeras la opción de empezar, nos encontraremos con un "acuoso" mensaje que reza "Seek the signs" –busca los signos–. Así, sin más explicaciones. Al rato, aparece ante nosotros un bello paisaje compuesto por formaciones rocosas –graníticas, nos atreveríamos a decir– y un camino que serpentea entre las rocas

perdiéndose entre los valles, y la vegetación. Nos damos cuenta entonces de que podemos manejar un puntero en forma de "ocho" que cambia de forma, indicándonos las direcciones hacia las cuales nos podemos desplazar –hacia delante, hacia los lados y hacia atrás–.

Así las cosas, comenzamos a caminar por el sugerente paisaje, acompañados en todo momento por una música realmente excepcional, de una calidad que no suele ser habitual en los juegos que estamos acostumbrados a ver. Pues bien, llegado un momento, y después de andar un ratito, mirando a derecha e izquierda, vamos encontrando una serie de símbolos, los cuales, después de pulsar sobre ellos, se sitúan en la parte superior de la pantalla, encima de la ventana de la acción. Pero ¿para qué sirven todos estos extraños símbolos?

LAS PUERTAS DEL ARTE

Pues resulta que esos símbolos no son sino llaves que nos abren las puertas al verdadero contenido de «Welcome to the Future». Cuando encontramos una roca con uno de los símbolos esculpidos sobre su superficie, podremos acceder a su interior, por medio de puertas que se abren al contacto de nuestro ratón, para entrar en otros mundos, repletos de arte digital. De

esta manera, penetraremos en extraños laberintos "hi-tech" cuajados de pasillos decorados con preciosistas imágenes de tinte futurista –¿será esto el futuro?– en los que de nuevo deberemos recoger nuevas llaves en forma de símbolos para acceder a habitaciones secretas. Al final, se recompensará nuestra búsqueda con unas no menos extrañas letras doradas que se sitúan esta vez en la parte inferior de la pantalla, para conformar una palabra que, dicho de paso, no alcanzamos a entender.

Además de los laberintos, de los cuales, a no ser que nos planteemos la realización de un mapa, no es nada fácil salir, el paisaje exterior esconde muchas más sorpresas, escondidas, como siempre, en las rocas. Otras puertas nos permiten, por ejemplo, acceder a un reproductor de CD-audio donde podremos deleitar nuestros oídos con fantásticas composiciones originales de gran calidad. Así mismo, otra sección denominada "Feel the rhythm" –siente el ritmo– nos permite reproducir unos "samples" con voces que acompañan a la música que se reproduce al mismo tiempo, para, al final, obtener otra letra dorada.

Bajo otra roca, y siempre que hayamos encontrado antes su llave correspondiente, nos topamos con "Electric rain", un audiovisual repleto de imágenes y música que sorprende por su belleza, y por su delicado

BLUE SKY ENTERTAINMENT/
BRØDERBUND
Disponible: PC CD-ROM
AVENTURA



THE FUTURE

sentido del arte. Algo parecido, pero mucho más extenso, nos aguarda en "A cave to the future", donde al final, además, es posible volver a visionar las imágenes aleatoriamente, gracias a un panel donde se muestran sus miniaturas.

EL VIAJE FINAL

Después de quedarnos prendados por estas composiciones repletas de color, música, arte, en definitiva, nos preguntamos ¿para qué sirven todas las letras doradas que hemos ido recolectando a todo lo largo del paisaje y después de encontrar todas las zonas secretas? Pues la respuesta viene al final de nuestro recorrido, y tiene mucho que ver con un pequeño icono de un faraón que ha estado todo el tiempo en la parte derecha inferior de la pantalla. Además, hemos tenido oportunidad de acercarnos a una tumba egipcia en uno de los puntos del juego, con lo que el misterio se acrecienta.

Pues bien, después de tener todas las letras –tarea nada fácil, ya que antes hemos tenido que encontrar las llaves, símbolos y demás artefactos, algunos de ellos astutamente mimetizados por todo el paisaje– sólo tenemos que encontrar el lugar en el que se encuentra el faraón –es el sitio más escondido de todos, por supuesto– para realizar el "Final Voyage"; la culminación del

"juego". Este viaje final no es sino un fantástico vídeo de casi seis minutos de duración, donde se mezclan las imágenes sintéticas con vídeo digital y secuencias cinemáticas acompañadas de una exquisita música. De todas formas, el CD incluye otros modos de juego, mediante los cuales podemos explorar con todas las llaves ya recogidas con el fin de acceder a los lugares más interesantes sin necesidad de buscar los símbolos.

NUESTRA OPINIÓN

Pues después de todo, los chicos de Blue Sky Entertainment parece que sí nos han descubierto el futuro. Al menos el futuro del arte –o el arte del futuro–, porque este CD está repleto de obras futuristas, con una música excepcional –guardada en ficheros de sonido estéreo de 16 bits con un deslumbrante efecto "surround"– que no os debéis perder si sois amigos de lo exquisito, de lo elitista y de las manifestaciones artísticas más novedosas. Nosotros lo somos, así que este «Welcome to the Future» nos ha sorprendido gratamente y esperamos, además, que sea el precursor de otras obras del mismo estilo. Nuestro ordenador, de vez en cuando, necesita algo más que golpes y aventuras espaciales.

F.J.R.



LO BUENO: La concepción de juego-aventura-adéntrate-en-el-arte. Toda la imagen y sonido que contiene el CD. En definitiva, algo realmente diferente.

LO MALO: La imagen de las raya-mantas moviéndose al compás de la música ya se le había ocurrido a Mr. Oldfield.

92



NATURALEZA Y PROGRESO

SIM ISLE

GRACIAS A MAXIS, HEMOS APRENDIDO TODOS LOS SECRETOS DE LA CONSTRUCCIÓN, MANTENIMIENTO Y FINANCIACIÓN DE CIUDADES, TRENES, TORRES, HORMIGUEROS, GRANJAS... ¿QUÉ LES QUEDA POR ENSEÑARNOS? PUES PARECE QUE LA FORMA DE LLEVAR EL PROGRESO A UN ARCHIPIÉLAGO DE ISLAS. SÍ, PORQUE CON EL NUEVO «SIM ISLE, MISSIONS IN THE RAINFOREST», NUESTRA MISIÓN SERÁ CONVERTIR UN CONJUNTO DE ISLAS CASI VÍRGENES EN UNA GIGANTESCA RESERVA NATURAL, ASÍ COMO EN UN PARAÍSO PARA LOS TURISTAS.

Mucho tiempo ha pasado desde que jugamos por primera vez al «SIM Earth» o al ya casi primitivo «SIM City», juegos que nos mantuvieron enganchados a nuestros ordenadores mientras proferíamos exclamaciones de horror –¡no puede ser, otro terremoto! ¡mi preciosa ciudad al carajo!– o de placer –¡viva, viva, ya tengo un aeropuerto!–. En todo este tiempo, los chicos de Maxis no han dejado de ofrecernos nuevos retos que desafiaban nuestra inteligencia, capacidad de administración –muchas veces también nuestra paciencia, todo hay que decirlo– y todas esas cosas que se supone que hacen falta para triunfar en cualquier empeño. El último de estos desafíos consiste en llevar la civilización más ecológica a un conjunto de islas paradisíacas. Como veis, en Maxis saben lo que se lleva, y por eso han realizado un eco-juego que despierte todo nuestro sentir verde y natural.

MISIONES ECOLÓGICAS


La primera pantalla del juego nos presenta una vista aérea del archipiélago donde

vamos a llevar a cabo nuestro trabajo, acompañada por una serie de botones –para cargar y salvar partidas, jugar y obtener información–. Pulsando sobre cada una de las islas, y posteriormente sobre el botón de información, se nos presentará una ventana con una visión un poco más detallada de la isla en cuestión, además de un pequeño texto donde, básicamente, se nos informa sobre nuestro objetivo. Estos objetivos tienen casi todos un par de cosas en común. Por un lado, llevar a cabo una tarea de conservación de especies en extinción que habitan en la isla, y por otra parte, atraer el turismo hacia estos territorios tan exóticos, con el fin, claro está, de llenarnos los bolsillos. La única isla que se destaca del resto es una que muestra una gran interrogación. En esa isla no hay ninguna misión que cumplir, sino que se generará aleatoriamente –a diferencia de las otras, que ya tienen todas sus características fijadas– cada vez que queramos jugar en ella, con el único fin de que exploremos su superficie, quién sabe si en busca de la paz verde que no podemos encontrar en nuestros trabajos o vida cotidiana. También



existe una modalidad –“free mode”– en la que plantearemos nuestros objetivos desde un principio.

Una vez elegida la isla, entramos ya en el núcleo del juego. En la parte inferior de la pantalla aparece una barra con varios botones a modo de separadores, así como ocho fotos de otros tantos hombres, que representan nuestros agentes en la isla, y a quienes daremos las órdenes pertinentes para realizar la misión que se nos ha encomendado –a propósito ¿es que en Maxis no hay mujeres?–. Un poco más a la derecha, tenemos una serie de botones que nos permiten movernos por la isla, así como acercarla a nuestra vista –con varios niveles de zoom– o rotarla para que la podamos observar desde cualquier ángulo. Por último, ocupando gran parte de la pantalla, aparece una vista tridimensional de la isla –la clásica vista “made-



in-Maxis"-. Esta vista puede ser modificada por medio de los botones de situación para poder mostrar

una representación cenital en 2D de la isla, acompañada de otros botones mediante los cuales se pueden ver, e incluso

ocultar, algunos aspectos, como las carreteras, los puntos más elevados geográficamente, los focos de contaminación en la isla, los recursos minerales del terreno, etc.

MANOS A LA OBRA

La forma de jugar con «SIM Isle» no difiere mucho de la del resto de los programas de la serie. Por medio del ratón, daremos órdenes a nuestros agentes, cada uno de los cuales está especializado en un tema, como exploración, enseñanza, biología, negocios, etc., para que se desplacen en jeep a los puntos del terreno donde deberán llevar a cabo su trabajo. Estas tareas van desde la educación de nativos y entrenamiento para el trabajo –sin comentarios– o la compra de territorios, hasta la investigación sobre la vida animal, pasando por el estudio y

construcción de áreas recreativas para los turistas.

Los gráficos del juego, como siempre, son "chiquititos", pero muy detallados. Así, encontraremos toda clase de edificios sobre las islas, algunos de los cuales ya estaban allí, como los poblados de los nativos, que luego convertiremos en grandes poblaciones –sin comentarios–, así como pequeños puertos de pesca, minas de todo tipo, aeropuertos, fábricas, etc., que veremos crecer si nuestra gestión es la adecuada.

Como siempre, tenemos la oportunidad de controlar multitud de factores, como son el crecimiento de la población, nuestros gastos, la contaminación, la felicidad de las gentes, nuestro crecimiento económico, etc., con el fin de mantener ese delicado balance establecido entre economía y ecología.

Como una de las novedades que presenta este «SIM Isle» con respecto a anteriores entregas de la serie "SIM", tendremos la oportunidad, a lo largo del juego, de ver numerosas fotografías y pequeños vídeos –de no demasiada calidad–, así como de escuchar sonidos reales grabados en islas auténticas y músicas de corte étnico con el fin de ambientarnos en el juego.

NUESTRA OPINIÓN

«SIM Isle» mantiene el nivel de calidad y adicción de todos los demás juegos de Maxis, como no podía ser de otra manera. Resulta, así mismo, muy entretenido de jugar, pudiéndose pasar uno horas y horas intentando "civilizar" las islas que el juego nos propone. En lo referente a los gráficos, estos también mantienen la misma línea de los últimos programas de la serie "SIM", ya que están realizados en SVGA con un alto nivel de detalle. El sonido, por su parte, encaja perfectamente con la estética exótica del juego, proporcionando un ambiente salvaje muy acorde con la acción.

Es muy de agradecer en los tiempos que corren, que en juegos como en este «SIM Isle», uno de los objetivos sea el de cuidar especies en peligro de extinción –durante el transcurso del juego construiremos reservas naturales a tal efecto–, pero siempre habrá alguien que no esté de acuerdo



con la filosofía mantenida por el programa en aspectos como la transformación de poblados indígenas en ciudades o la educación de los nativos.

Y es que entre las opciones del juego no hay ninguna que nos permita preguntarles a los nativos si realmente quieren que les enseñemos a trabajar o, ya de paso, si de verdad les agrada nuestra presencia en sus islas.

F.J.R.

LO BUENO: Mantiene todas las características de la serie "SIM": adicción, buenos gráficos, sonido ambiental con música de tintes nativos incluida, y sobre todo, una jugabilidad, en especial para los amantes de la estrategia, endiablada.

LO MALO: No aporta demasiado nuevo al género de la simulación. Hacer también referencia a su carácter un tanto "colonialista".



ESTE MES NÚMERO EXTRA

¿Te imaginas un **CD-ROM**, con más de **1250 programas** y utilidades para Pc, por sólo **695 Ptas.**?

TODO el shareware más actual



Hot

Shareware

INCLUYE
ARCHIVADOR
DE CD-ROMS



El número 7 ya a la venta en tu kiosco

SU-27 FLANKER



SSI/MINDSCAPE
Disponible:
PC CD-ROM
(WINDOWS 95)
SIMULADOR

LA HORMA DE SU ZAPATO

... DURANTE UN FESTIVAL AÉREO EN INGLATERRA HACE APENAS TRES AÑOS SE HABÍA ANUNCIADO A BOMBO Y PLATILLO QUE EL PLATO FUERTE DE LA REPRESENTACIÓN LO IBAN A CONSTITUIR LAS ACROBACIAS DE UNA PAREJA DE SU-27 FLANKER DE LA DESAPARECIDA UNIÓN SOVIÉTICA.

MUCHOS ESPECTADORES, AFICIONADOS, FANÁTICOS Y DEMÁS APASIONADOS DE LOS AVIONES DE COMBATE SE HABÍAN DADO CITA EN EL FESTIVAL AÉREO PORQUE EL AÑO PASADO LOS RUSOS HICIERON UNA BONITA EXHIBICIÓN CON LOS MIG-29 FULCRUM QUE LES HABÍA DEJADO CON LA BOCA ABIERTA, Y AUNQUE NADIE TENÍA MUY CLARO QUÉ ERA UN FLANKER, TODOS ESTABAN CONVENCIDOS QUE MERECEERÍA LA PENA LO QUE IBAN A VER.

A la hora convenida, el esbelto aparato soviético empezó a rodar por la pista. El SU-27 era un avión muy parecido al MIG-29, sólo que más grande y más esbelto. Para los ojos expertos de muchos militares americanos, ingleses y alemanes el rugido de los dos poderosos motores y la enorme cantidad de anclajes para misiles que se adivinaban en el fuselaje y las alas —seis más que el mejor caza de la OTAN— les indicaba que iban a ser testigos de las evoluciones de la peor de sus pesadillas si alguna vez tenían que enfrentarse a él. El Flanker se situó en pista, aceleró y en pocos segundos se encontraba en el aire trepando en vertical a mayor velocidad que ningún caza conocido. Después de varias evoluciones acrobáticas, el SU-27 ejecutó su maniobra "secreta" más famosa.




Avanzando a 450 nudos de velocidad en horizontal, en menos de 2 segundos el piloto apuntó hacia arriba la afilada nariz hasta

situarse el aparato completamente en vertical sin ascender apenas unos metros. El piloto mantuvo el aparato en esa posición durante segundos, y luego la nariz volvió a caer y el Flanker continuó su vuelo recto y nivelado. La maniobra había durado en total unos 6 segundos y en ellos el SU-27, desafiando todas las leyes aerodinámicas, había pasado de 450 nudos de velocidad a 150 sin apenas perder un metro de altitud, sin cabecear y sin entrar en una barrena incontrolada como hubiera pasado con cualquier otro caza. El enmudecido público británico había visto

por vez primera una maniobra que los pilotos de Flanker llaman "La Cobra", y cuando unos periodistas ingleses preguntaron más tarde a un Coronel Americano piloto de F-15 cuál era su opinión sobre lo que acababa de ver, su respuesta fue clara y contundente: "... Para mí es un gran alivio pensar que ahora los rusos son nuestros amigos..."

La poderosa aviación militar americana había encontrado la horma de su zapato, y el Flanker se acababa de consolidar como el avión de combate más moderno y peligroso de los próximos años...





CONTENIDO E INSTALACIÓN

El «SU-27 Flanker», es sobrio y austero en todos sus aspectos. Se nota que ha sido desarrollado por rusos y que se basa en un avión ruso. Hasta la presentación en la caja es sobria, un CD, un manual de 200 páginas sin alardes, un mapa de la península de Crimea, y una guía de instalación.

Esta sobriedad es la que hace de «SU-27 Flanker» un programa destacable, pues ofrece las mejores prestaciones dentro del campo de los simuladores de vuelo.

El manual es uno de los mejores que hemos visto, tal vez el mejor. Contiene información detalladísima, no sólo del avión en cuestión, sino también de su armamento y de los sistemas de radar. Nos enseñará a la perfección el manejo y entendimiento de las diferentes variantes del HUD, de los instrumentos de navegación y del radar. Además,

una buena parte de éste está dedicada al constructor de misiones, con todo lujo de detalles. Por supuesto, no faltan las ya clásicas lecciones de vuelo de combate, con un buen surtido de maniobras y truco, así como un poco de historia del avión, y una escueta explicación de por qué el escenario es Crimea. Estamos ante un auténtico "best seller" del mundo de los aviones militares.

Sólo hay una cosa que nos ha desconcertado profundamente, y es que la actual versión que existe en el mercado sólo corre bajo Windows 95, lo cual hace que este simulador esté al alcance de poca gente, y también que el que quiera disfrutarlo no pueda hacerlo con otros simuladores que sólo corren bajo DOS. De todas maneras, este pequeño contratiempo lo dejará de ser dentro de poco, pues en dos meses se comercializará la versión para DOS, y además el poseedor de la versión de Win95 lo podrá cambiar sin recargo alguno, ¡¡vaya detalle!!

GENERADOR DE MISIONES

Al arrancar «SU-27 Flanker» no entramos en una trepidante pantalla de presentación, sino que tras una corta serie de silbidos y tintineos tan característicos del Win95, entramos directamente en el editor de misiones. En esta sección podremos crear y/o planificar nuestras misiones, y configurar las preferencias y opciones que el programa nos plantea. Estas misiones que editamos pueden ser grabadas. También podremos tener acceso a una secuencia de vídeo de unos 5 minutos de duración, con secuencias de maniobras de vuelo del SU-27.

Es de agradecer que en SSI hayan creado unas 40 misiones de diversas dificultades donde podremos entrenar y aprender los trucos para volar el "Flanker". Además, nos han dejado unas 20 filmaciones de vuelos realizados, con la ventaja de que al arrancar

TRUCOS Y CONSEJOS

El «Flanker» ha salido al mercado demasiado pronto y con algunos gazapos que se corregirán en futuras versiones. Para los actuales poseedores de este simulador aquí va una lista de los principales errores detectados y cómo corregirlos:

1.- ¿El ECM está roto?

No. Sólo la luz indicadora de ECM está rota. El ECM funciona como está descrito en el manual si pulsas la tecla "E". Debes recordar cuantas veces la has pulsado.

2.- Los niveles de detalle parecen estar estropeados.

Los niveles de detalle sólo afectan a la calidad de detalles que se ven en el suelo. Lamentablemente, parece haber un error en el programa y el máximo que se puede obtener es la opción "moderado".

3.- Aparentemente, no puedo conseguir que el fijador de objetivos en el radar -tecla "TAB"- funcione.

Tienes que mantenerla pulsada durante cierto tiempo -a veces durante más de un segundo-. Esto es como ocurre en la realidad en el Flanker, por lo tanto no es un error del programa, sino una característica más de su fidelidad por la realidad.

4.- No existe una vista de las "seis en punto" del avión.

Por lo que sabemos, en el SU-27 real tampoco hay esa posibilidad -nadie puede girar la cabeza 180 grados completos-.

5.- ¿Cómo puedo conseguir que el HUD de la información en nudos y pies en vez de en kms/hora y metros?

No puedes. Una vez más el exagerado realismo del programa. La opción de metros o pies en el menú de preferencias sólo afecta a las medidas en el mapa del territorio. Los instrumentos y el HUD sólo muestran metros y km/h -una característica única de los aviones rusos-. Fijaos que el HUD muestra la velocidad real y el velocímetro de la cabina la "velocidad indicada" -cuanto más alto vuelas el aire produce menos resistencia y los instrumentos no pueden calcular correctamente la velocidad real. Esto ocurre en todos los aviones-.

6.- A veces los gráficos son poco fluidos, incluso con un PENTIUM 133. Por un motivo indefinido -error de código o "sorpresa" del Windows 95-, hay unos momentos en los que la pantalla parece que se atasca un poco cada pocos segundos. Algunos jugadores lo notan más que otros.

Nuestro consejo para librarse de ese molesto parpadeo es que eliminéis todos los TSR residentes que tengáis en memoria -antivirus, drivers de red local, etc.-, e incluso apaguéis el reloj en la barra de tareas del Windows 95. A nosotros nos dio resultado.

7.- No puedo conseguir que los misiles aire-tierra Kh-29 se queden fijos en un blanco.

Los Kh29 no se fijan en las emisiones de radar. Son ópticos. Usa el radar -modo 4- para encontrar el blanco; entonces, apaga el radar y mueve el círculo con el punto dentro que representa la "puntería" de tu misil. Sitúalo en el blanco maniobrando tu avión. Cuando tengas el blanco en la pantalla, fíjalo con la tecla "TAB" y dispara el misil. Es más fácil de lo que parece.

8.- Los misiles antiradar Kh-31 tampoco se quedan fijos en el blanco.

Esto sí parece un error del programa. Los misiles Sí se quedan fijos, pero sólo se "enganchan" a un radar que te esté apuntando -por lo que es de esperar que ya haya un misil SAM lanzado hacia ti-. Apuntar así desde una distancia prudencial puede ser más o menos útil. Desde cerca del blanco, probablemente, acabarás hecho pedazos. El error está en que si los radares de superficie de los EWR y SAM no han sido detectados en la pantalla multifunción de la cabina, no pueden ser localizados por tus misiles Kh31s y eso es falso. En el avión real sí se puede.

9.- La tarjeta de referencia del teclado está equivocada.

Cierto. Las correcciones son: "E" es el ECM. "A" es el piloto automático. "Ctrl+E" es el asiento eyectable y "S" cancela la compresión de tiempo.

10.- ¿Cómo hago para expulsar el combustible sobrante o para repostar en tierra?

La tecla "L" expulsa el combustible sobrante cuando estás en el aire, y te hace repostar cuando estás parado en tierra. El problema es que el repostaje -una vez más- es realista y ocurre en tiempo real. Te llevará unos cinco minutos de tiempo volver a llenar tu pájaro de combustible al 90%, mientras, estarás parado e indefenso en la pista.

cualquiera de ellos, podemos tomar el control del avión y continuar nosotros con vuelo en cualquier momento.

MODO DE VUELO: ABSOLUTA FIDELIDAD

Intentar explicar con palabras la sensación que hemos tenido al volar con «SU-27 Flanker» es francamente difícil. La experiencia que hemos tenido es impresionante, sencillamente alucinante. En pocas palabras, nos atrevemos a decir, y con esto seguramente quede todo dicho, que «SU-27 Flanker» es el simulador de vuelo de combate para PC donde el realismo de vuelo es perfecto y reproduce con pelos y señales el funcionamiento, y el comportamiento exacto de un Flanker. Los dos primeros minutos dentro del cockpit fueron de auténtico asombro, nos quedamos boquiabiertos... Desde los modos del HUD y su simbología, así como la representación de los paneles de mandos e instrumentos varios, hasta los sonidos del motor, y la secuencia de disparo de misiles es absolutamente fiel a la realidad. No hay diferencias con el real en nada. Incluso las leyendas de los instrumentos de vuelo están en ruso, pero sin problemas para entender, pues el manual nos lo aclara todo.

La simulación es seguramente la mejor programada hasta la fecha, y aunque hay otros simuladores que están muy cerca, ninguno de estos contemplaba las posibilidades y tiene la complejidad que este juego.

Ni que decir de los aterrizajes. Jamás nos habíamos atizado contra el suelo tantas veces seguidas con otros simuladores de vuelo. El clásico sistema de apuntar el morro hacia la pista, centrar el avión y bajar despacito aquí no funciona. Debemos calcular todos los parámetros de velocidad, ángulo de ataque, sustentación..., para conseguir aterrizar, y os juramos que de fácil no tiene un pelo.

El otro punto donde se sale es en la inclusión de un editor de modelos meteorológicos. La presión del aire, la temperatura, la dirección del viento y las turbulencias que éste genera, así como su velocidad, son parámetros variables que podremos manejar a nuestro antojo, aunque con unos límites razonables. Esto añade una nueva dimensión a los simuladores de vuelo. Pero lo genial es que estas condiciones imponen un comportamiento al avión acorde con la realidad.

GRÁFICOS Y SONIDOS

Los gráficos no son mapas de texturas; su base son los clásicos polígonos con distintas intensidades de luz. No hay Gauraud, ni render..., pero no importa, seguro que no.

«SU-27 Flanker» contempla SVGA -640x480- y el nivel de detalle es infinitamente extremo. Los aviones se representan con más de 150 polígonos cada uno, los detalles del suelo son completísimos, desde un simple árbol, hasta un sistema de lanzamiento de misiles SAM.

En el Pentium 90 el ratio de imágenes por pantalla es tan bueno que todo el movimiento es fluido, aunque de vez en cuando se detiene. Aún así, estos gráficos se quedan cortos. Esperamos que en este aspecto se siga la pauta iniciada por el «EF 2000».

Respecto a los sonidos, son buenos, muy reales, pero a nuestro gusto no llegan a tener la capacidad de ambientación que ofrecen otros. Por lo demás, son correctos y acordes con la calidad del programa.

SÓLO PARA EXPERTOS Y PURISTAS

Es raro en su concepción, pues después de volcarse para hacerlo lo más real posible, entonces se "olvidan" de crear un modo de campaña, algo esencial en un buen simulador de vuelo.

En compensación, tenemos el simulador de combate aéreo para PC más cercano a la realidad que seguramente exista. SSI lo que ha creado es una base para posteriores mejoras, nuevos aviones y demás añadidos -todo esto está comprendido para un programa de cinco años de duración-.

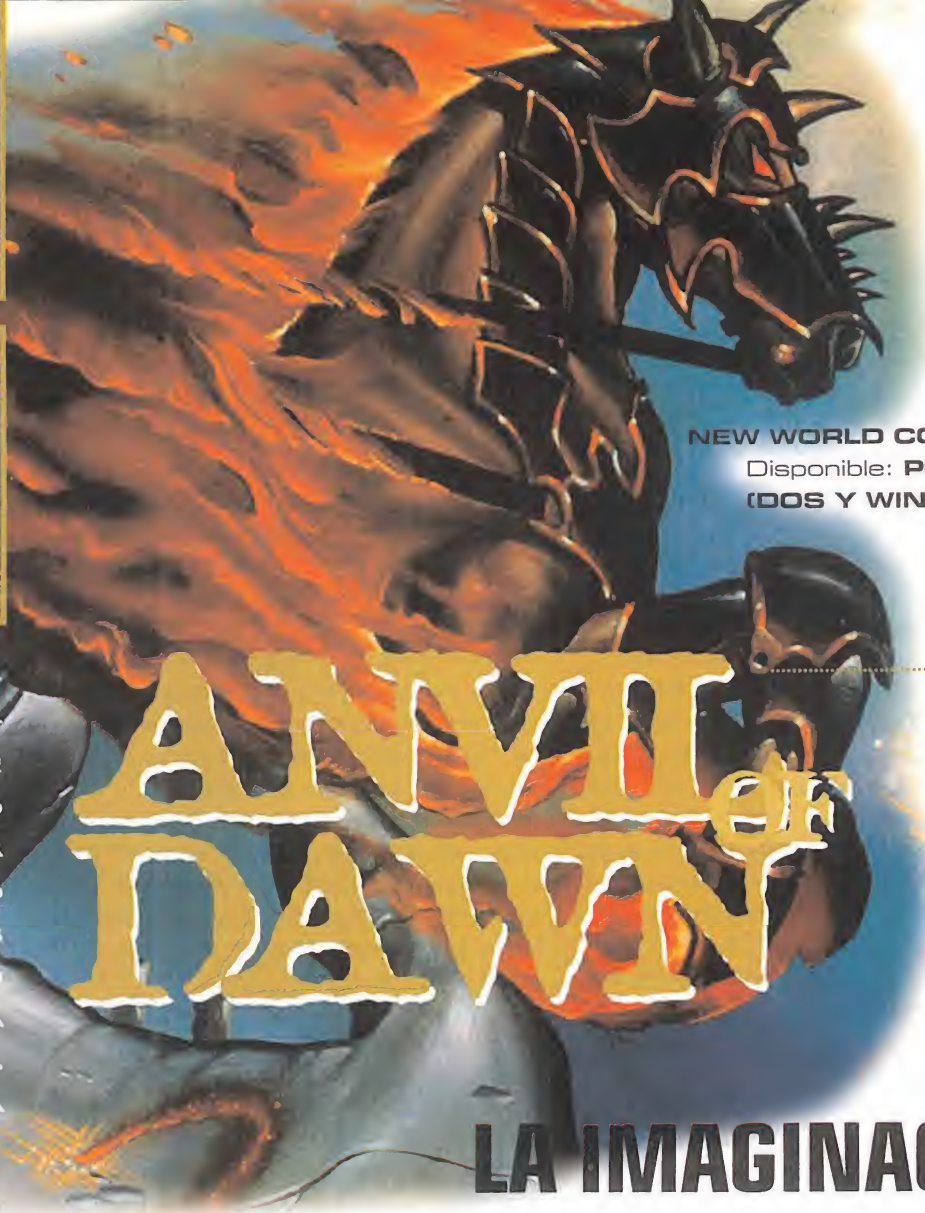
«SU-27 Flanker» marca un paso adelante, y sigue poniendo las cosas más difíciles para sus futuros competidores..., y esto, por supuesto, a nosotros nos agrada.

G. "SHARKY" C.
A. "MAD MAX" C.

LO BUENO: La enfermiza minuciosidad y pasión por los detalles. Todo se mueve como en la realidad, todo actúa como en la realidad, todo es como en la realidad... Más vale que os alistéis en el ejército ruso...

LO MALO: No tiene editor modo de campaña ni posibilidad de conectarse en red por ahora -puede que lo corrijan-. Debería poder instalarse en DOS además de en Windows 95. Los gráficos pertenecen a otra época.

91



NEW WORLD COMPUTING
 Disponible: PC CD-ROM
 (DOS Y WINDOWS 95)
 JDR

POCOS TÍTULOS MÁS SURREALISTAS, AL TIEMPO QUE SUGERENTES, QUE EL DEL ÚLTIMO JDR QUE NOS PRESENTA NEW WORLD COMPUTING, LA PRODUCTORA DETRÁS DE LA SAGA «MIGHT AND MAGIC». TRADUCIDO, PARA LOS QUE AÚN NO LO HAYAN BUSCADO EN EL DICCIONARIO, SIGNIFICA “EL YUNQUE DEL AMANECER”. SEGURO QUE CON ESTA PISTA YA SABÉIS DE QUÉ VA.

ANVIL OF DAWN

LA IMAGINACIÓN INVERTIDA

También es el momento para referirnos al equipo creador del juego, los llamados Dreamforge, a los que seguimos encontrando, y cada vez trabajando para alguien distinto. Sólo os recuerdo sus últimas obras: «Ravenloft» y «Menzoberranzan», para SSI.

No obstante estos detalles que siempre interesan, «Anvil of Dawn» resulta un juego sorprendente, por diversos motivos: primero, por el nombre, como queda dicho; segundo, por la calidad que atesora; tercero, porque es un JDR del que no llevamos oyendo hablar los últimos dos años, lo cual no deja de ser una novedad –véanse los casos de «Dungeon Master II» y de «Stonekeep», ya concluidos, o el de «Lands of Lore II», aún en curso-. Pero hablemos ya de cómo se juega con «Anvil of Dawn»,

EL DESARROLLO

Antes de que todo comience, habremos de escoger al personaje que nos va a representar dentro del juego, para lo que podemos escoger entre cinco, cada uno con unas características más marcadas.

Son cuatro los atributos importantes al principio: la fuerza, la agilidad, la resistencia y la energía –mágica-. Si bien, como dije, están predefinidos para cada personaje, pueden variarse dentro de unos límites bastante amplios, con lo que, al final, la elección del personaje afecta a su aspecto exterior: una tierna damisela o un enorme bruto troglodita.

Por cierto, todos ellos se presentarán a nosotros con sus preciosas voces digitalizadas. Este aspecto de las voces va a ser una constante en el juego, ya que toda la interacción con NPCs tiene su correspondiente voz digitalizada, que, por cierto, están todas traducidas a nuestro idioma.

Pero sigamos: una vez encarnados en aventurero, nos despertamos en el palacio real, y comienza nuestra andanza. Ésta va a transcurrir en perspectiva tridimensional de primera persona, estilo «Dungeon Master». El movimiento es discreto, paso a paso, y tenemos el ya inevitable mapa automático, con las utilidades típicas de anotación, y un montón de signos convencionales más de lo que solemos encontrar, incluidas zonas de magia –lo que, para mí, resta efecto sorpresa a las mismas y facilita la aventura-.

El sistema de combate no es de lo mejor. Es en pseudo-tiempo real –si te metes en el inventario se interrumpe- y consiste únicamente en pulsar lo más rápido posible el icono de golpe, ya que ni siquiera has de apuntar en la pantalla al enemigo. Por otro lado, no es muy ágil en la respuesta a nuestras órdenes de movimiento, con lo que nos encontramos ante el peor aspecto del juego –siempre y cuando no poseamos un Pentium a partir de 90 Mhz-.

Hay cuatro tipos de armas –arco, hacha, espada y lanza- en cuyas habilidades nos iremos formando al combatir. Cuando se alcanza un determinado nivel se te da un punto que puedes añadir a la habilidad de armas que desees, con independencia de cómo lo hayas obtenido. Por otro lado, a cada tipo de monstruo le afecta más una clase de arma, por lo que habrá que investigar.

El sistema de magia consiste en puntos que se recuperan con el tiempo. Los hechizos se adquieren de NPCs o de lecturas de pergaminos, y pertenecen a siete órdenes. Tienen nombres mucho más originales de lo que viene siendo habitual, por cierto. El acceso al inventario y demás opciones del



juego son muy rápidas, lo que contribuye al dinamismo de la aventura, pero no presenta grandes particularidades. En vez de consistir en la típica cuadrícula, es una especie de cuadrado en que vas dejando, sin orden ni concierto, los objetos que encuentras. Es desordenado como la vida real.

Hablemos ya de los otros habitantes del juego. Tenemos, por un lado, los monstruos. De nuevo, son de gran originalidad y, en muchos casos, de aterrador aspecto. Para cada uno hay una cierta estrategia a seguir -tipo de hechizo, arma más eficaz...-, pero son bastante difíciles en general, al menos hasta que das con el método adecuado.

La interacción con NPCs es abundante y poco sofisticada. A cada comentario del NPC se puede escoger una palabra de entre una lista propuesta, a la que el NPC contestará con una nueva parrafada. Pero este es el método para obtener información y saber qué hacer en cada momento. De nuevo, se nota la gran imaginación en diseñar los NPCs: demonios encadenados, humanos deformes, mascotas de magos...

La clase de problemas que encontraremos durante la exploración responde a dos tipologías clásicas: la típica combinación de palancas, sensores y demás elementos ultracónocidos, y también los hay de manejo de objetos, sin gran complejidad. También hay casos en los que es un hechizo quien nos sacará del apuro

Sin embargo, el aspecto más espectacular del juego ha de ser el mapa exterior y el movimiento por él. Si bien, la gran parte de la aventura se desarrolla de la forma descrita, en calabozos, para ir de unos a otros saldremos a la superficie y podremos gozar de movimiento cinematográfico, de gran calidad y colorido, y de la visión de un mapa completo del mundo, con los sitios a visitar, todos ellos a cual más llamativo. Dreamforge ha invertido un gran esfuerzo en hacer esta aventura variada, colorista y dinámica. Y lo ha conseguido, doy fe.

NUESTRA OPINIÓN

Gráficamente, el juego es muy espectacular en las secuencias de movimientos por el exterior. Las partes interiores no llegan a tal extremo, pero son muy adecuadas y variadas, además de reflejar fielmente la clase de lugar en que estás. Los NPCs y enemigos tienen, hay que confesarlo, un aspecto algo infantil, pero sin perder por ello la calidad.



En cuanto al movimiento, hay que destacar, en el exterior, que se realiza en forma de scroll suave, y es alucinante. En los interiores, no procede, dada su naturaleza discreta. Cuando se realiza un hechizo, se ven las manos del personaje haciendo los gestos de invocación, lo que es un excelente detalle -aunque ralentiza algo el desarrollo-.

El sonido tiene tres partes. Todos los NPCs tienen voces digitalizadas reflejando fielmente la clase de ser que habla. Los efectos sonoros son correctos, sin más, aunque en el exterior son espectaculares.

Del argumento no he dicho nada, porque poco se sabe al principio del juego, salvo lo típico. El malísimo de turno, con poderes sobrenaturales, parece indestructible, y nosotros nos metemos en una misión suicida que nos lleva a su retaguardia para tratar, no ya de matarle por ahora, si no simplemente de descubrir si eso es posible.

También hay que destacar que funciona tanto para DOS como para Windows 95, cosa que es de destacar.

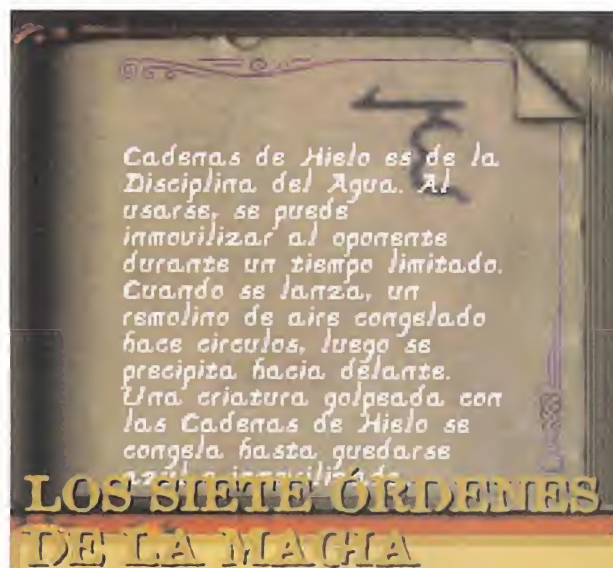
No se puede decir que «Anvil of Dawn» sea un JDR muy original, pero sí hay que reconocer que en muchos aspectos: escenarios, NPCs, monstruos, hechizos, traducción..., se ha hecho un gran esfuerzo de imaginación que inyecta frescura. No obstante, no hay nada realmente revolucionario.

F.H.G.

LO BUENO: La gran imaginación invertida en la mayor parte de los aspectos del juego: monstruos, escenarios, NPCs...

LO MALO: Un sistema de combate que resulta poco operativo y menos divertido.

93



En Tempest, que así se llama el mundo en que se desarrolla «Anvil of Dawn», hay siete tipos de magia, cada uno con un grupo de hechizos. Son pocos por clase, pero productivos.

1) Tierra: incluye tres hechizos, entre los que destaca «Puño de Hierro del Caos», que hará aparecer del suelo un puño, el cual golpeará al enemigo de forma inmisericorde.

2) Viento: son hechizos relacionados con el aire en movimiento, como «Corriente Envoltiva de Vientos Vengadores» que barrerá los sortilegios que puedan amenazar al protagonista.

3) Fuego: magia que cobra su poder del fuego. Un ejemplo es «Cenizas y Rescaldos» que provocará una lluvia de fuego sobre el cuadro en que se forme.

4) Agua: poderes derivados del agua y del hielo. Destaca «Niebla Vampírica de Debilidad Innata», que creará un muro que, mientras ataca al enemigo, te da la vida que le va quitando.

5) Relámpago: la magia del relámpago tiene cualidades insospechadas, como las que proporciona «Reparación Celestial de Secretos Artesanos», que se utiliza para reparar estructuras derruidas.

6) Carne: en general, los hechizos de la carne tienen efectos sobre el físico del aventurero, como reponer vida o dar más fuerza.

7) Vacío: son los hechizos relacionados con el alma, los más etéreos y más desconocidos. Un ejemplo es «Vínculo del Alma», que te permite resucitar tras morir, si lo has realizado antes.

Como veis, aunque los efectos son típicos, los nombres de los hechizos son bonitos y originales.



ESCUELA DE PILOTOS

EL COMBATE AÉREO TIENE SUS INICIOS DURANTE LA PRIMERA GUERRA MUNDIAL DONDE LA AVIACIÓN MILITAR COMENZÓ SU DESARROLLO Y EVOLUCIÓN, Y DONDE SENTÓ LAS BASES PRINCIPALES DE LAS TÁCTICAS DE VUELO DE CAZA, QUE AÚN HOY EN DÍA SIGUEN PREVALECIENDO, AUNQUE ADAPTADAS A LOS NUEVOS SISTEMAS Y TECNOLOGÍAS MODERNAS.

DURANTE LA GRAN GUERRA EL COMBATE AIRE-AIRE ERA UNA PURA LUCHA CERRADA ENTRE AVIONES, DONDE LO PRINCIPAL PARA SALIR VICTORIOSO ERA LA PERICIA DEL PILOTO PARA MANIOBRAR EL AVIÓN Y CONSEGUIR ESTAR SIEMPRE EN DISPOSICIÓN DE ATACAR.

LA AUSENCIA DE ARMAS DE LARGO ALCANCE –MISILES– HACÍA QUE LOS COMBATES FUESEN MUY CERRADOS. ESTA CARACTERÍSTICA HOY EN DÍA CASI HA DESAPARECIDO, PUES LA MAYORÍA DE ESTAS SITUACIONES NO LLEGAN A DARSE PORQUE LOS MISILES PERMITEN LA CAZA DEL ENEMIGO DESDE LARGAS DISTANCIAS, A VECES SIN NI SIQUIERA TENER CONTACTO VISUAL DEL ENEMIGO.

La segunda guerra mundial fue la confirmación de la importancia que suponía, para el buen desarrollo de una guerra, poseer la supremacía aérea. Desde el aire se podía bombardear el suelo con absoluta impunidad sin malgastar infantería ni caballería, y hacer que un ejército tomase posiciones en el terreno muy favorables con respecto a otro. Esta circunstancia obligó a que el desarrollo de los cazas militares se potenciase bien para interceptar a los bombarderos, o bien para darles escolta frente a los cazas enemigos. Esta situación convirtió la aviación militar en uno de los grandes protagonistas de esta segunda guerra mundial, con memorables batallas como Guadalcanal y la batalla del Canal de la Mancha. Aun así, los aviones

participantes en este conflicto seguían dependiendo de armas de corto alcance –con pequeñas excepciones– y por tanto el combate aéreo seguía basándose en una danza muy cerrada entre cazador y presa. Era un combate al más puro estilo “dog fight”.

Con la llegada de los aviones a reacción y los jets supersónicos, y sobre todo con el desarrollo de los misiles y cohetes, las batallas aéreas han pasado a ser rápidas escaramuzas donde los aviones casi no toman contacto entre ellos, y la victoria se basaba en el dogma “el primero que VE, es el primero que DISPARA”. Esto tuvo como consecuencia una rápida evolución de los sistemas de radar, piezas básicas y fundamentales en el combate aéreo de hoy. Un mal radar significa llegar tarde, y problemas.

Aún así, y a pesar de la tecnología militar de largo alcance, el combate aire-aire sigue siendo la piedra angular de todo piloto. La única diferencia son las distancias y velocidades, antes se resumían a unos pocos metros y velocidades de 200 Km/h; hoy son varios cientos de metros por medio –o hasta kilómetros– y velocidades superiores a la del sonido. Pero las maniobras son las mismas. Todo buen piloto que se precie de serlo debe conocerlas a la perfección, ser capaz de trazarlas; en definitiva, el dominio de estas es la diferencia entre la vida y la muerte.

ARMAMENTO AIRE-AIRE

Los misiles aire-aire que porta el EF2000 son los mejores que actualmente dispone la

EL HABITAJE DEL EF2000 (y II)

OTAN, y se pueden clasificar brevemente en tres tipos: de corto alcance, de medio alcance y de largo alcance. Además de esta clasificación por su rango de alcance, también se clasifican en base a su tipo de sistema localizador, bien por ondas radar, bien por radiación calórica, es decir misiles de seguimiento por infrarrojos.

- **AIM-9 Sidewinder y AIM-132 ASRAAM:** Durante cualquier misión siempre se llevan Sidewinder como misiles secundarios de corto alcance y ASRAAM como principales de corto rango. Los Sidewinder y ASRAAM son misiles guiados por infrarrojos, y esta característica hace que tengan unos ángulos óptimos de lanzamiento con respecto al objetivo. Está claro que la salida de gases del motor de un avión es la zona más caliente, y por lo tanto la que va a guiar el camino del misil con mayor facilidad por lo que el lanzamiento desde atrás es la mejor manera de aprovechar sus cualidades. Para conseguir el máximo porcentaje de éxito con estos misiles el rango ideal para dispararlos es de unas cinco millas. A mayor distancia, o bien si el ángulo de orientación con respecto al enemigo no es el óptimo –desde atrás–, la probabilidad de acierto disminuirá. Al usar los Sidewinder o bien los ASRAAM deberéis maniobrar vuestro avión hasta que el buscador de infrarrojos del misil localice el blanco. Esto hará que tengáis que realizar bruscas maniobras para localizar el blanco, ya que son un misiles de corto alcance, y las distancias al avión enemigo serán muy cortas. Una vez fijado el blanco, ¡¡dispara!!... y busca de inmediato otro blanco. Tanto el Sidewinder como el ASRAAM son del tipo "dispara y olvida".


- **AIM-120 AMRAAM:** Este misil de medio alcance guiado por radar es el principal misil que carga el EF2000. El AMRAAM es el sustituto del viejo Sparrow, con las ventajas de una mejor maniobrabilidad, mejor contramedida frente al ECM –dispositivo de contramedidas electrónicas–, pero sobre todo es que una vez lanzado el sólo fija su objetivo y no necesita ser "iluminado" por el radar de nuestro avión. Así pues tenemos otro misil tipo "dispara y olvida". Esta característica es muy importante pues así podremos eliminar el mayor número de aviones posible y además podremos estar listos para realizar maniobras de evasión si es necesario sin preocuparnos por perder el blanco. Su rango óptimo de lanzamiento es de unas 30 millas. En el caso de misiles de medio o largo alcance el ángulo de orientación de disparo



ya no es tan importante, además el sistema de guía por radar elimina este problema.

- **S-225 LRAAM:** Es el misil de largo alcance que el EF2000 usa. Sin duda es uno de los mejores misiles aire-aire del mundo, con modernos sistemas de guía y casi invisible a los radares. Para apuntar este misil "invisible" procederemos de igual manera que con el AMRAAM, con la salvedad de que sólo se pueden cazar los objetivos que estén dentro del HUD. Su largo alcance –más de 50 kilómetros– nos permitirá disparar el S-225 sin desvelar nuestra presencia y evitar entrar en combate cerrado. Cuidado, estos misiles son escasos y muy caros, así que debéis usarlos cuando la distancia es grande, si disparamos un S-225 mientras realizamos maniobras cerradas contra el enemigo, probablemente desperdiciemos un valioso misil.

- **Cañón BK-27 mm:** El cañón es el arma menos utilizada hoy en día, y sólo se usa como última opción, en caso de no tener más misiles. La velocidad de disparo del cañón es de 1.700 cartuchos por minuto. La munición utilizada por esta arma es el típico cartucho explosivo del combate aéreo. Solo disponemos de 1.760 proyectiles por lo que es recomendable disparar ráfagas cortas pero muy precisas, así que esperaremos a que el avión enemigo este bien situado dentro del rango de disparo para cerciorarnos de hacer blanco. Hay un modo de disparo automático que se activa cuando el blanco seleccionado por la mira de predicción pasa por delante de la caja de seguimiento. La manera correcta de disparar es calculando la trayectoria teórica del avión objetivo y disparar por delante de él, de manera que el tiempo que tardan los proyectiles en llegar a la línea de trayectoria de vuelo sea equivalente al tiempo que el avión tarda en llegar hasta el punto calculado. Así aseguramos



respecto al enemigo lo que nos indicará como debemos ajustar nuestra velocidad para entrar en su envolvente de giro.

Es fundamental saber que a menor velocidad y resistencia al aire el radio del giro a trazar será menor. Esto es importante porque en esta situación del combate el que sea capaz de girar más cerrado –no más rápido– será el avión que tome la posición más favorable. Por eso, cuanto menor carga llevemos seremos más ágiles, así que una vez empiece la fiesta, una acción básica es dejar caer –shift J– los depósitos de combustible externos en el caso de que los llevemos.

Si después de poner en práctica lo anteriormente explicado, los resultados no son satisfactorios, debemos volver a intentar conseguir un posición de ventaja. Entonces los pasos a seguir se basan en usar los instrumentos de abordaje, el radar –ECR-90 y el modo de subsistemas defensivos– DASS. Para poder ver ambos instrumentos la manera más cómoda de pilotar sin necesidad de cambiar la pantalla es en modo de HUD completo (F1).

Buscaremos en el DASS o en el radar la posición del enemigo, y giraremos hasta que se localice justo delante de nosotros –en el DASS nuestra posición es el centro de la circunferencia, mientras que en el radar es el extremo inferior del ángulo–. Una vez volvamos a

ver el avión en nuestro HUD, preguntarnos: ¿si el enemigo continuase girando como lo está haciendo ahora, podría su nariz llegar a apuntarme antes de que yo entre en su envolvente? Si vuestra respuesta es SI, entonces estáis fuera de su radio de giro, y no podréis tomar una actitud ofensiva, pues hay riesgo de acabar cazado. La razón es que nada de lo que hagamos en esta situación es útil si el avión enemigo puede apuntarnos de frente y entrar en una situación de combate “frente a frente” donde ambos tienen las mismas posibilidades y riesgos. Deberemos desarrollar

otras maniobras que nos saquen de esta situación. Si la respuesta a la pregunta es NO, entonces estamos dentro de su envolvente de giro, y volvemos a la situación inicial.

Una vez tenemos al enemigo cazado en su envolvente, se pueden esperar tres respuestas por su parte:

1ª.- Que el bandido se mantenga estable en su giro y, por lo tanto, también dentro de nuestro HUD. Es el momento de disparar sin pensarlo dos veces, y problema resuelto.

2ª.- Que el enemigo se mueva rápido y cruce nuestro HUD hacia abajo. Entonces dejaremos que las G's disminuyan un poco para seguirle en su trayectoria. Estaremos forzando a que el avión enemigo pierda su giro original. Una vez nos recupere la situación, el truco está en mantener el vector de velocidad –circulito con dos aspas en el centro del HUD– siempre detrás del objetivo, de manera que por mucho que el radio de giro se cierre siempre estaremos detrás de él. Es el momento de abrir fuego con misiles de corto alcance, o incluso, si estamos muy cerrados, con el cañón.

3ª.- Si el avión blanco traza una evasión brusca hacia un lateral, corremos el riesgo de pasarnos de largo de su envolvente y entrar dentro de su campo de ataque, pasando de cazadores a cazados. La solución es girar lo más fuerte posible y vigilar la velocidad evitando que sea tan alta que

nos lleve a pasarnos de largo. ¡¡Repetimos!!... menor capacidad de giro. Esto es lo más básico para entablar un combate de “dog fight”. Hay otras maniobras algo más complejas pero que un piloto no debe desconocer bajo ningún concepto. Immelmann: Consiste en un brusco cambio de dirección entrando en una fuerte ascendente, para luego hacer un tonel y dejar caer el avión. En el momento de hacer la caída dispondremos de un gran ángulo de visibilidad sobre el avión enemigo, y podremos ponernos a sus seis. Esta maniobra puede ser

trazada en las cuatro direcciones del espacio, pero la más efectiva es la ascendente.

Tijeras: Es una forma de reducir velocidad de tal manera que si el enemigo te tiene cazado, te adelanta, y así pases tú a ser el cazador. Para conseguir esto utilizaremos los frenos aéreos y serpentearémos con el avión de un lado a otro de tal manera que la velocidad bajará debido al movimiento brusco, y además recorreremos más distancia que nuestro perseguidor. La única manera que nuestro perseguidor eluda esta maniobra es ejecutando la misma, para que ambos aviones se cruzan varias veces en un movimiento de tijera. Un mal movimiento en estos momentos y estamos muertos. Las tijeras las terminaremos antes de perder demasiada velocidad, pero sin perder la posición táctica, con una salida brusca y a ser posible trazando una Immelmann para así tomar toda la ventaja sobre el enemigo.

YO-YO alto: Si el enemigo te obliga a colocarte por delante con maniobras anteriormente descritas, un buen contraataque es el YO-YO alto. Consiste en cambiar altura por velocidad, de tal forma que el enemigo nos adelanta, y en nuestra bajada dispondremos de toda la ventaja frente a él.

YO-YO bajo: De similar ejecución que la anterior, pero por debajo de la envolvente de giro. Permite ganar velocidad para así alcanzar al rival que vuela más rápido.

Como estas maniobras hay múltiples diferentes. Nada mejor que leáis el manual del programa profundamente, pues están ilustradas y se comprenden mejor.

ECR-90, JTIDS Y DASS: INSTRUMENTOS DE VITAL IMPORTANCIA

El radar es un sistema de detección activa por emisión/recepción de ondas, que nos da información de los aviones, y blancos terrestres que encontremos en nuestro rumbo. El radar del EF2000, el ECR-90 es un radar de última generación muy automatizado que facilita enormemente la labor del piloto. Tiene integrado el sistema IFF –detección de aviones enemigos o amigos–, y también tiene automatizado el ajuste de rango de lectura, de manera que cuando caza

Evitar que los misiles que nos han lanzado nosotros es todo un arte.





un avión objetivo, se ajusta automáticamente para mantener los objetivos dentro del rango óptimo. Una pieza importante del radar es la barra de rango del misil a disparar. Esta barra indica la distancia que hay que volar hasta alcanzar el rango óptimo de lanzamiento del misil, y en este momento una alarma nos avisa de que podemos disparar. El inconveniente de usar el radar es que al ser emisor de señal, será un reclamo de vuestra posición para el enemigo que os localizará rápidamente. Para evitar esto podemos recurrir a JTIDS que es el sistema montado por aviones AWACS de alta cota, y que nos informara de dónde están los objetivos, sin delatar nuestra posición. Además, esta información viene representada sobre el mapa de la zona haciéndose bastante valiosa a la hora de navegar.

El DASS es el subsistema de ayudas defensivas. Este mecanismo de detección pasiva, nos informa donde hay enemigos, actuando como un radar en dos dimensiones, y mostrando sólo aquellos objetivos que están

iluminando tu avión con sus radares. Esto te servirá como información complementaria de que objetivos son prioritarios, evidentemente los que más peligro implican, y esos son los que ya te han detectado. Además, el DASS detecta misiles lanzados contra nuestro avión, y automáticamente toma medidas defensivas como el lanzamiento de bengalas y nubes de aluminio para distorsionar el seguimiento del misil.

ESQUIVAR MISILES: TODO UN ARTE

Evitar que los misiles que nos han lanzado impacten contra nosotros es todo un arte, y aun así siempre hay un porcentaje que se abandona a la suerte, y que nos hará sudar bastante. La manera de evitar el impacto de un misil es interfiriendo en sus sistemas de guiado, bien por radar como por infrarrojos. La medida para interferir los buscadores de radar es escupir al espacio una nube de trocitos de papel de aluminio –chaff– que alterarán la señal de retorno del radar del misil y esto lo confundirá en su trayectoria alejándolo del avión. Para actuar frente a misiles guiados por calor, el sistema es parecido pero se lanzan bengalas –flares– de alto poder calorífico. De todas formas los misiles modernos están programados para no caer en estas tretas, así que lo mejor es esquivar físicamente con el avión los misiles.

Cuando un misil se dirija hacia nosotros, no sabremos si es de radar o calorífico por lo que tomaremos medidas para ambos. Primero, eliminaremos postcombustión y bajaremos velocidad, así la emisión de calor bajara notablemente, y podremos maniobrar más ágilmente. Segundo, conectaremos el ECM –contramedidas electrónicas– para alterar los misiles de radar. Tercero, soltaremos chaff y flare en series de tres varias veces durante el proceso. No es nada vergonzoso volver a casa sin chaff ni flare... ¡¡peor sería hacerlo sin avión!! Cuarto, daremos giros bruscos de 90 grados, pero sin ganar altitud, pues perderíamos demasiada velocidad. Si tenemos suficiente sangre fría, es mejor aguantar hasta ver el misil acercarse –usar vistas F2 para localizar por donde viene

si no lo vemos por delante– y entonces esquivarlo realizando toda la secuencia descrita. Es importante vigilar la altitud y la línea de horizonte para evitar estrellarnos contra el suelo mientras estamos pendiente del misil.

EL COMBATE AÉREO ES UNA LABOR DE EQUIPO

Una premisa importante es que nunca debemos volar solos bajo ningún concepto. Tus hombres-ala –wingmen– son piezas básicas en la batalla, te ayudarán siempre que se lo pidas y seguirán tus órdenes obedientemente. Además, su presencia intimidará más al enemigo y dará seguridad a todo el grupo. Cuenta con ellos, merece la pena, y solucionan muchos problemas.

Se pueden enviar y recibir una gran cantidad de comunicaciones con los hombres-ala. Esto nos dará la posibilidad de dirigir el combate de manera completa, y no tendremos que hacerlo todo nosotros. En el manual están recogidos todas los mandatos que se pueden enviar y recibir –hay más de cien diferentes–.

CONCLUSIÓN: NERVIOS MUY TEMPLADOS, CABEZA MUY FRÍA, ...Y MUCHAS HORAS DE ENTRENAMIENTO

Ésta es la conclusión que sacamos para llegar a ser un buen piloto, pero sobre todo muchas de horas de vuelo y combate son fundamentales para llegar a adquirir la suficiente pericia como para llegar a dominar el programa y sacarle partido a la diversión. Generalmente, estos simuladores son tan complicados de manejar que lo que hacen es aburrir al jugador debido a la falta de éxito. Ahora ya no tenéis excusa, ya os hemos contado los trucos, sólo depende de vosotros.


Recordad, el que VE primero es el que DISPARA primero, ... y sobre todo vigilad vuestras seis...

Hasta el mes que viene.

G. "SHARKY" C.



PCMANÍA, la revista práctica para usuarios de PC



¿Quieres saber las mejoras que debería tener la nueva versión de **Windows 95**?

¿Quieres estudiar la **tarjeta gráfica** que va a revolucionar el mundo del PC?

¿Quieres conocer a fondo el nuevo programa de **diseño** de los creadores de Corel Draw?

Por sólo 995 Ptas.
2 REVISTAS
+
2 CD-ROMS



¿Quieres saberlo todo sobre **Imagina 96**?

¿Quieres tener el **mejor shareware**?



¿Quieres descubrir los secretos de **Toy Story**?

¿Quieres disfrutar con las **mejores demos**?



Todas las respuestas en

pcmanía

45 años
HOBBY PRESS

MISSION CRITICAL



ME DISPONÍA A ENTRAR EN EL ASCENSOR PARA ABANDONAR LA NAVE, ANTE LA GRAVE ALARMA DE EVACUACIÓN PROPICIADA POR UN ATAQUE ENEMIGO, CUANDO PUDE NOTAR CÓMO EL CAPITÁN STEVEN R. DAYNA SE ACERCABA HACIA MÍ POR LA ESPALDA. UN INSTANTE DESPUÉS, SENTÍ EL PINCHAZO DE UNA AGUJA HIPODÉRMICA. SÓLO PUDE OÍR LAS PALABRAS "BUENA SUERTE", QUE VENÍAN SUAVEMENTE DE LA VOZ DEL CAPITÁN. DESPUÉS, LA OSCURIDAD ME INVADIÓ.

Cuando me desperté, me encontré en medio de uno de los pasillos de la nave en la cubierta 2. En uno de mis bolsillos había una nota del Capitán. La leí. Decía que ahora la situación estaba en mis manos. También decía que la primera Oficial Jennifer Tran había dejado grabado un mensaje para mí, informándome de la situación y mis primeros objetivos. Asimismo, se me informaba de la contraseña para acceder a la habitación del Capitán, donde encontraría más contraseñas que iba a necesitar. Yo no sabía muy bien qué es lo que había ocurrido, ni qué significaba aquello de que "ahora estaba en mis manos". Pero muy pronto me enteraría.

SOLO EN EL ESPACIO

Lo primero que hice fue acercarme a uno de los pequeños ordenadores de a bordo que había en ese mismo pasillo, para interrogarle sobre la situación. Después de hacerle todas las preguntas posibles y enterarme de que el ordenador central estaba inactivo por los daños sufridos durante la batalla, abrí la compuerta del compartimento de emergencia que estaba encima del ordenador y cogí un kit de reparación. Continué caminando por el pasillo hasta llegar a la

primera puerta a la izquierda. Entré en la sala de reuniones y activé la pantalla que había al fondo. Apareció entonces el mensaje de la Oficial Tran, para explicarme la situación: yo era el único superviviente en la Lexington. El resto de la tripulación, tanto de la Lexington como de la Jericho, había muerto como consecuencia de la explosión de una bomba termonuclear activada por el Capitán Dayna para destruir al enemigo y dejar a alguien vivo para continuar con la misión. Una misión que aún yo desconocía. El mensaje grabado informaba de los daños de la nave, cuyo foco estaba localizado en el sistema de refrigeración del reactor principal. Yo debía repararlo para poner de nuevo en funcionamiento todos los sistemas de la nave.


Después de ver el vídeo, obtuve una tarjeta. Luego, salí de la habitación y entré en la de enfrente. Era la del Capitán, y allí estaba, como me decía en la nota, el manifiesto que contenía las contraseñas para entrar en otras habitaciones de la nave.

Dejé la habitación del Capitán y entré en el almacén, situado casi al otro extremo de la cubierta, en la parte izquierda. Allí recogí varios recambios: los módulos EC2061, EC1999, EC2010 y EC2002. De uno de ellos no quedaban unidades, pero sí una nota diciendo que el último módulo de ese modelo se había utilizado para arreglar la

máquina de realidad virtual –"Karaoketron"–. Salí del almacén y continué hacia la izquierda dos veces, para encontrarme con las habitaciones del resto de la tripulación. En la parte más izquierda entré en la puerta de la derecha, gracias a uno de los códigos. Allí estaba el origen de la descompresión de toda la cubierta 2: había un agujero en uno de los cristales. Abrí la caja de emergencia y extraje su contenido. Acto seguido, eché un poco de espray gel-foam directamente sobre el orificio. El gas se convirtió en pasta, sellando el agujero. Después, apliqué el pegamento molecular sobre el parche, para ponerlo sobre el orificio. La reparación estaba hecha. Ahora podía utilizar el ascensor.

REPARACIÓN DEL REACTOR

Entré en el ascensor e introduje la tarjeta en la ranura. Pulsé sobre los controles y ascendí a la cubierta 3. Una vez allí, me dirigí a la izquierda del todo, y de nuevo hacia la izquierda, hasta encontrarme frente a dos nuevas puertas. Elegí la de la derecha para entrar en la habitación de Falcon, cuya contraseña era L6EC. Abrí un cajón de su escritorio y, después de mirar en su interior, extraje una nota, en la que se me proporcionaba una nueva contraseña.



¿HAY ALGUIEN AHÍ?



Continué examinando las habitaciones. La siguiente fue la de Miura, cuya contraseña era F111. Dentro encontré un collar y un listado de código. Salí y caminé hasta el otro extremo del pasillo de las habitaciones. Al final entré en la de Quan, de contraseña JU88. Allí encontré y leí una especie de diario. Lo siguiente que hice fue ir al comedor, situado justo en el otro extremo de la cubierta en la que me encontraba. Allí estaba el "Karaoke-tron". Utilicé sus sistema de realidad virtual, examinando sus opciones, para luego tirar de los cables de datos y energía y conseguir así extraer la CPU del sistema, dentro de la cual se hallaba el módulo que me faltaba, el EC2001. Más tarde utilicé el ascensor para regresar a la cubierta 2. Una vez allí, fui hasta las habitaciones de la derecha, entrando en la de la derecha del todo, que era la de la nueva contraseña IH31. Dentro cogí un modelo a escala de la Lexington que estaba en una estantería. Volví al ascensor y subí hasta la cubierta número 5. Una vez allí me dirigí al laboratorio científico, que estaba en la parte derecha, en la puerta de la izquierda. Dentro del laboratorio, abrí el compartimento de la derecha para coger un contador Geiger y un escáner. Luego entré en la puerta de enfrente, el laboratorio médico. Avancé hacia la izquierda de la camilla hasta una mesa llena de

controles donde leí una nota que decía que se había habilitado un código para dejar inconsciente a cualquiera que estuviera a unos pocos metros de la camilla. Salí del laboratorio médico y me dirigí al ascensor. Pulsé el botón que llevaba al "reactor spaces". Nada más salir del ascensor me ataron los sonidos de una alarma. Como ya conocía, esta cubierta conducía a unos niveles que descendían, contaminados por la radiactividad, hasta un nivel inferior. El contador Geiger me ayudaría, así que lo puse en marcha, y penetré por la escotilla. Me encontraba en el nivel rojo A, fui a la izquierda, nivel rojo B, y bajé por la escalerilla. Luego fui a la derecha, nivel naranja A, y volví a bajar hasta el nivel amarillo A y luego al verde A. Me dirigí rápidamente a la izquierda, nivel verde B y descendí hasta el nivel azul B. Giré a la derecha, hasta el nivel azul A y, por último, bajé por la escalerilla hasta encontrarme en el nivel de ingeniería. Después de apagar el contador Geiger, entré por la única puerta por donde me era posible, y así llegué hasta los controles del reactor de la nave. Junto a una escalerilla que estaba a la derecha, encontré un armario del que cogí una herramienta para cortar metal. Subí entonces por la escalerilla y avancé por un estrecho nivel elevado, hasta llegar a un sitio donde había tres portales.

Me deslicé por el número 3 y giré la válvula manual. Descendí por la escalerilla y me dispuse a manipular la consola de ingeniería, para refrigerar el núcleo del reactor y poner en marcha así el ordenador central. En el diagrama adjunto podéis ver los pasos que hice para fijar las válvulas automáticas de tal manera que el circuito quedó restablecido y la nave, a salvo.

OTRA VEZ TRAN

Me dirigí entonces al ascensor para ir a la cubierta 6. Allí, al fondo a la izquierda, entré en una gran nave-almacén. Del suelo, a mi izquierda, recogí una multi-herramienta. Con ella, volví al ascensor, y a la cubierta 2, para dirigirme a la sala de reuniones donde había visto el mensaje grabado de la Oficial Tran. Allí, a la derecha, había otra reproducción a escala de la Lexington, celosamente guardada bajo llave en una vitrina. Con la herramienta que acababa de encontrar, desmonté el modelo que ya tenía y dentro encontré un aparato en forma de prismáticos, una llave, un sobre, del cual extraje una carta que leí y un transmisor. Utilicé la llave en la vitrina y cogí el nuevo modelo, que también desarmé gracias a la herramienta. Dentro había un cilindro que, una vez abierto, reveló la presencia de una bomba de relojería que



estaba fijada para explotar después de algún tiempo, tal y como ponía en la carta. Pulsé el botón circular más grande, y conseguí detener el avance del reloj.

Volví a la zona de la cubierta 2 donde estaban las habitaciones de la tripulación y entré en el cuarto de Dahl -DC22-. Una vez dentro, puse en funcionamiento el aparato con forma de anteojos y miré a través de él. Se trataba de una llave que reconocía patrones ópticos. Seleccioné el llamado "Miracle Dark" y apliqué el aparato a los objetivos de una caja fuerte que estaba en la parte izquierda de la habitación. Inmediatamente, la puerta se abrió. Tiré un poco de ella y cogí un cable, un casco, una carpeta, una ampolla y una jeringuilla hipodérmica. Con todos estos nuevos objetos me desplazé a la cubierta 5 utilizando el ascensor.

Con ayuda de la herramienta cortadora de metales, y después de ponerla en ignición, arreglé el estropicio de metales que había en el corredor de la izquierda, lo que me permitió llegar hasta una puerta que pude abrir después de introducir un código. Este código no era sino el resultado del listado que encontré en la habitación de Miura: los primeros dígitos del número Pi, es decir, 3141. En la nueva habitación se encontraba el ordenador central de la Lexington. Me acerqué y abrí el panel de mi derecha. Leí la nota que había encima del último interruptor de la derecha y, haciendo caso omiso a lo que decía, pulsé el interruptor para reinicializar el ordenador. Al momento, apareció en la gran pantalla otro mensaje grabado de la Oficial Tran con nuevas instrucciones.

EL SISTEMA DE COMUNICACIONES

Utilizando una vez más el ascensor, me dirigí a la cubierta 6 para llevar a cabo la primera misión que me había encomendado la Oficial: reparar el sistema de comunicaciones de la nave.

Al fondo, a la derecha del todo, estaba la antesala de uno de los muelles de la nave. Entré y cogí un traje y un casco de vacío de un armario a la derecha. El traje necesitaba oxígeno, así que extraje una de las bombonas de la herramienta de ignición con ayuda de la multi-herramienta y se la coloqué al traje, que luego me puse, junto con el casco.



Utilicé los controles que tenía delante para depresurizar la habitación, es decir, la misma habitación de control, abrir la enorme compuerta exterior y abrir, también, la puerta de la habitación de control. Salí entonces a la pista y me dirigí a la compuerta, hasta encontrarme en el exterior, con la vista de unas pequeñas antenas al fondo.

Los pasos que seguí hasta llegar a la antena que debía reparar fueron: derecha, adelante, derecha, adelante, derecha, adelante, izquierda, descender, ascender por el lado izquierdo de la pared, adelante, izquierda e izquierda. Allí estaba la gran antena. Abrí su panel de acceso y me encontré con los módulos defectuosos, que cambié por los que yo tenía: EC2002 y EC2010. Cerré el panel, regresé al interior de la nave de esta forma: adelante, arriba, abajo, izquierda, adelante, derecha, adelante, derecha, adelante, derecha, abajo, y todo recto hasta volver a la habitación de control. Allí utilicé de nuevo los controles para cerrar ambas puertas y presurizar las dos habitaciones.


Con el sistema de comunicaciones restablecido, corrí impaciente a la cubierta 2 para entrar en la sala de comunicaciones, que se encontraba justo enfrente del almacén de donde había obtenido los repuestos para la antena. Una vez allí, me dispuse a utilizar los controles TCS. Lo primero que hice fue escoger la opción. Al momento apareció un



gráfico con la situación de las naves. Pulsé en el panel de la izquierda sobre "TRBO10 Deneb Kaitos", y luego sobre "Stablish Link". Después sobre "SV23 USS Jericho", y de nuevo sobre "Stablish Link". Volví al menú principal y pulsé sobre "Transmit Over Link". Tecleé la frase "Jacob's Ladder" y luego elegí la opción "Bravo - Intership Transfer (Using Homing Beacon)". Salí de esa pantalla para volver a elegir "Stablish Relay Link" en el menú principal. Pulsé luego sobre "Back One Node", luego sobre "TRBO10 Deneb Kaitos" -esta vez en la sección gráfica de la pantalla- y sobre "TRB291 13 Ceti". Utilicé de nuevo "Stablish Link" y continué una secuencia de enlaces de la siguiente forma -después del nombre del enlace, siempre viene la orden de "Stablish Link"-: "TRB695 Caph"; "TRB441 Ruchbah"; "TRB213 e Eridani"; "TRB610 Proccyon"; "TRBO21 UV Ceti"; "TRBO61 Bernard's Star"; "TRB442 Van Biesbroeck's Star"; "TRB801 70 Ophiuchi", para terminar con "Erebus Colony" y el último "Stablish Link". Después, salí al menú principal y pulsé sobre "Transmit Over Link".

LA MISIÓN

Después de una larguísima charla con un superior, me enteré de toda la misión. Pero no tenía tiempo que perder. El enemigo se acercaba y yo había decidido probar el nuevo



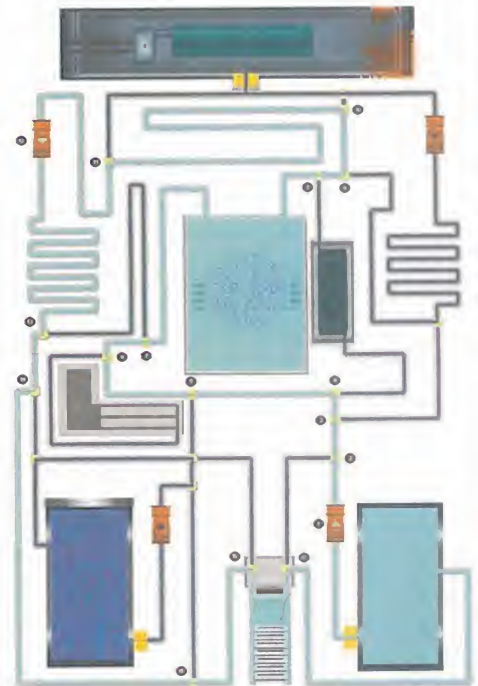


sistema de defensa, aún sabiendo que podía causarme la muerte. Así que me dirigí a la cubierta del puente de mando y utilicé la consola táctica, en los controles de la derecha. El sistema Hype/Telecon comenzó a inicializarse, pero no pudo llevar a cabo el proceso porque el armamento de la nave no estaba cargado. Por eso, fui a la cubierta de armamento, "Weapons Bay". Al salir del ascensor, continué recto hasta penetrar en una sala que controlaba el sistema de armamento. Utilicé los controles de la siguiente manera, con el objetivo de cargar los tres drones: "Select", "Program", "180", "Load" y "Activate". Repetí este proceso tres veces para cargar las tres armas. Automáticamente, el resto de las armas se cargaron. Volví al puente de mando y me dispuse a utilizar el sistema Hype/Telecon. Primero puse la ampolla en la jeringuilla, conecté el cable a la consola, conecté el otro extremo del cable al casco, utilicé la jeringuilla y me puse el caso. Acto seguido utilicé la consola. Después de elegir "Continuar" y "Perform Scenarió", elegí el nivel más fácil de dificultad, con lo que la computadora central manejaría mis armas. Otra vez "Continuar", y pude presenciar la primera batalla. Repetí estos pasos los escenarios siguientes. Mi entrenamiento estaba completado. Ahora podía esperar el ataque enemigo del que me habló mi superior.

Una vez que te encuentres ante la consola de ingeniería, sigue estos pasos para situar las válvulas en su posición correcta, con ayuda del diagrama:

- 1.- Pulsa sobre la bomba que está junto al punto número 1, para que salga el líquido.
- 2.- La válvula automática número 2 está en su posición correcta.
- 3.- La válvula automática número 3 está en su posición correcta.
- 4.- La válvula automática número 4 está en su posición correcta.
- 5.- Pulsa dos veces sobre la válvula automática número 5.
- 6.- Pulsa dos veces sobre la válvula automática número 6.
- 7.- Pulsa dos veces sobre la válvula automática número 7.
- 8.- Pulsa dos veces sobre la válvula automática número 8.
- 9.- La válvula automática número 9 está en su posición correcta.
- 10.- Pulsa una vez sobre la válvula automática número 10.
- 11.- Pulsa dos veces sobre la válvula automática número 11.
- 12.- Espera a que el líquido alcance la bomba número 12 y luego pulsa sobre ella.
- 13.- Pulsa dos veces sobre la válvula automática número 13.
- 14.- La válvula automática número 14 está en su posición correcta.
- 15.- Pulsa dos veces sobre la válvula automática número 15.
- 16.- La válvula automática número 16 está en su posición correcta.
- 17.- La válvula automática número 17 está en su posición correcta.

REPARACIÓN DEL REACTOR





LA GRAN BATALLA

Dejé pasar tiempo –pulsar la tecla “Z” unas 15 veces– y apareció el primer ataque enemigo. Volví a escoger el modo en que la computadora manejaba el armamento. Fue fácil salir victorioso de la batalla. Más tarde –pulsar la tecla “Z” unas 10 veces–, el enemigo volvió. Presenció una nueva batalla en la que, de nuevo, obtuve la victoria.

Me dirigí a la cubierta 6 y volví a entrar en la antesala de los hangares. Utilicé el panel de control para abrir la compuerta exterior y luego pulsé el botón “Active” para activar la secuencia de aterrizaje que había programado desde la sala de comunicaciones. Al rato, pude ver cómo la pequeña nave procedente de la Jericho, hacía su entrada en los hangares de la Lexington. Después, cerré la compuerta, presuricé los hangares y abrí la puerta de la sala en la que me encontraba. Salí al exterior y entré en la nave. Después de atravesar una puerta cerrada, abrí un compartimento que había a mi derecha y de él saqué dos tanques de oxígeno. Regresé a la habitación de control, me quité el casco, puse el oxígeno en el traje de vacío y me puse el casco del traje espacial. Utilicé los controles para abrir la compuerta del hangar y entré de nuevo en la nave, dispuesto a aterrizar sobre el planeta Persephone. Fui hasta la cabina y la puse en funcionamiento utilizando los mandos de vuelo. El piloto automático me llevó hasta mi destino.

SOBRE PERSEPHONE

Una vez hube aterrizado sobre Persephone, y antes de salir de la nave, en la última de sus salas, abrí los dos compartimentos, a derecha e izquierda, para coger un cartucho de gas, un rollo de cable, un proyectil sísmico y su correspondiente lanzador. Salí al exterior y, del suelo, recogí cuatro de los fragmentos de metal que había dejado la nave al aterrizar. Continué caminando en línea recta, escogiendo el camino de la derecha en la bifurcación hasta llegar al pie de la torre metálica cubierta por hielo. Trepé por el hielo hasta que no pude más, y encendí la herramienta de ignición después de cargarla con el tanque de acetileno y el de oxígeno. Aplique la antorcha al hielo para hacer un agujero, donde introduje más tarde la bomba antimateria encontrada en el interior del modelo a escala de la Lexington. Abri la tapa de la bomba y, pulsando los botones, reduje su tiempo de explosión a unos seis minutos, para terminar apretando el botón grande para ponerla en funcionamiento. Me alejé aprisa y esperé un poco. En ese momento, hizo explosión la bomba. Volví y pude ver que se había despejado la entrada a un túnel.



Entre y allí conecte el rollo de cable al proyectil sismico, metí el cartucho de gas en el lanzador, el proyectil en el lanzador, y disparé hacia el puente que tenía bajo mis pies. Atravesé el vacío colgado del cable y continué en línea recta, subiendo y bajando por la gran pirámide central, hasta llegar a una pequeña cueva con una depresión piramidal en su centro. La rodeé por la derecha y bajé por ella. Allí, cogí un cristal azul y otro amarillo. Subí y continué recto hasta llegar a la plataforma piramidal por donde subí, rodeándola por la derecha, para seguir recto. Llegue a otra pequeña cueva con otra depresión. Bajé, puse el cristal azul en un orificio cuadrado y cogí un extraño prisma azul.

Regresé a la gran pirámide central, la rodeé por la derecha, giré a la izquierda, la volví a rodear y seguí recto hasta otra cueva, donde descendí por otra depresión, con otro orificio triangular, donde coloque el cristal amarillo para luego llevarme el prisma amarillo. Volví a rodear la gran plataforma por la derecha y caminé hasta entrar en la primera cueva, donde puse los dos prismas en su lugar, para fundirlos utilizando la antorcha de ignición. Como resultado, se mezclaron dos líquidos que, al analizarlos con el escaner, descubrieron una extraña forma orgánica.

Regresé a la pirámide, y atravesándola, seguí hasta bajar por otra depresión, donde encontré un bloque octogonal, con el que volví al lugar donde había fundido los dos prismas. Arroje el bloque a la mezcla verde y completé "la receta" con los cuatro trozos de metal que llevaba.

Al final, la materia organica se había convertido en una especie de robots que terminaron construyendo una especie de "puerta de luz" sobre la gran pirámide central. Sin poder evitarlo, traspasé la puerta.

EL FUTURO

Definitivamente, no me encontraba en el planeta Persephone. Estaba en un lugar con un aspecto de abandono, repleto de chatarra. Utilicé la antorcha de ignición para derretrir una barra de metal que estaba justo delante de mí. Con ella abrí la puerta de la derecha. Entré y cogí uno de los discos que estaban en la pila de la derecha. Empuje los dos interruptores de la pared y puse el resto del rollo de cable sobre el interruptor de abajo. Crucé la puerta y continúe recto, dejando el horrible edificio, hasta encontrarme con un extraño rail. Sobre él situé el disco, y me subí encima. El disco se empezó a deslizar sobre el rail, llevandome a una velocidad endiablada hasta el final del trayecto.


Allí, cara a una pared deteriorada, giré a la derecha para ver un tanque. Avancé hacia él y subí hasta la escotilla. Me introduje y me

desplacé a la izquierda. Dentro, pulsé un botón rojo que puso en funcionamiento los ordenadores. Volví a la sala anterior y me fijé en una pantalla con un objetivo. Después de mirarla bien, usé el sistema de disparo, y conseguí hacer un agujero en la pared. Salí del tanque y me metí en el agujero recién hecho. Avancé un poco y, ¡allí estaban los pequeños robots creados en Persephone! Los seguí por unos pasillos hasta llegar a un puente con dos posibles direcciones. Escogí la de la derecha y me encontré ante una gran puerta. Cogí una especie de caliz y bebí de él. Así pude coger la llave que estaba la derecha y abrir la puerta.

Al otro lado había un vergel con dos seres nebulosos. Después de hablar con ellos —formas de vida electrónicas—, me enteré de que estaba en el futuro. El futuro de la Tierra, consumida por las guerras. Ellos me habían hecho venir para intentar evitar que ese futuro, el presente donde yo me encontraba, tuviera lugar. Para ello, me enviarían al pasado. De todas formas, y ante lo complicado del tema, decidieron hacerme una prueba. Me situaron en otro mundo, con forma de red, poblado por unos pequeños seres. Hablé con uno de ellos y supe que esperaban regresar a casa, cuando se abriera una puerta en su mundo bidimensional, pero no sabían dónde. Pulsando la flecha de la izquierda, avancé hacia su futuro, hasta el tiempo 00:08. Allí volví a hablar con uno de los "Jiffy"; me dijo que habían visto pasar la puerta en una coordenada. Volví hasta 00:06 y se lo comunicué a los otros seres. Fui al futuro, pero seguían allí. Me dijeron que la puerta había pasado, y me dieron otra coordenada necesaria. Se lo comunicué a los seres del tiempo 00:06, quienes se alinearon correctamente. Para verificarlo, me desplazé al futuro. Efectivamente, los "Jiffy" desaparecieron; habían vuelto a casa.

Esto me llevó al lado de los seres electrónicos. Al hablar con ellos, al final elegí volver al pasado —"I'm willing to go back and try to set history on a new path. What should I do?" y luego "Y choose to go back"—. Desperté en la Lexington antes de la batalla que hizo que toda la tripulación muriese, con la Oficial Tran apuntandome con un arma. Le intenté explicar la solución, pero no me creyó. Espere a que mirara a otro sitio para apoderarme del control remoto del laboratorio médico donde estábamos. Sin que se diera cuenta, utilicé el control remoto, con el código 0911. Tran quedó inconsciente y yo me fui a convencer al Capitán de que me dejara utilizar el sistema Hype/Telecon de defensa para derrotar al enemigo. Así lo hice. Había cambiado el futuro. Pero aun quedaban algunas preguntas por responder.

EJR






C

ódigo S e c r e t o

WING COMMANDER IV (PC CD-ROM)



Arrancar el juego tecleando: WC4 -chicken. Una vez en el juego, pulsando a la vez la tecla CONTROL y W, destruiremos la nave enemiga que en ese momento tengamos fijada como objetivo. Si pulsamos a la vez CONTROL, ALT y W, destruiremos todas las naves enemigas que se encuentren en ese sector.

REALMS OF CHAOS (PC CD-ROM)



Para entrar en el modo de "Examinar nivel", pulsar simultáneamente la tecla de Bloquear Mayúsculas, D y X. Nuestro personaje se podrá mover libremente por todo el mapeado



del nivel, pudiendo colocarlo en cualquier sitio. Para devolverlo al modo normal de juego pulsar la tecla de fuego.

Códigos. Pulsar la tecla de "Backspace" antes de introducir cada código.

FIRE: Aumenta el poder del arma en los dos personajes.

RAIN: Rellena todos los puntos de energía.

MAGMA: Aumenta el nivel de energía en los dos personajes.

ASTRAL: Sube el número de gemas hasta 250.

PRIME: El mismo efecto que FIRE, RAIN, MAGMA Y ASTRAL, juntos.

ETHER: Saltar de un nivel a otro.

WIND: Invulnerabilidad.

NOTA: EL USO DE ALGUNOS DE ESTOS CÓDIGOS PUEDE COLGAR EL JUEGO.

THE TERMINATOR. FUTURE SHOCK (PC CD-ROM)

Para introducir cada uno de los códigos, presionar simultáneamente ALT y la tecla que se encuentra junto al Enter, encima del shift derecho -varía según el tipo de teclado-.

VERSION: Muestra el número de versión de la copia.

GARBLE: Permite contemplar el código que estamos introduciendo.

SUPERUZI: Da la superuzi

FIREPOWER: Da todas las armas.

NEXTHMISSION: Salta a la siguiente misión.



ICANTSEE: Da la visión por infrarrojos.

COUNTERS: Muestra las coordenadas de posición

BANDAID: Aumenta la energía.

RAPTOR (PC)

Dentro del directorio del juego, y antes de ejecutarlo, hay que cambiar el valor de la variable de entorno S_HOST al valor CASTLE, escribiendo (en mayúsculas):

SET S_HOST=CASTLE

Al jugar, se habrá activado el God Mode y tendremos a nuestra disposición todas las armas, siendo invulnerables. Además, si pulsamos ESCAPE, y luego N, como si no quisiéramos anular la misión, al entrar de nuevo en el juego saltaremos directamente a la



siguiente fase del episodio. Una vez activado el God Mode (ver truco anterior) existe un modo de escoger cualquier fase de cualquier episodio mediante una combinación de dos teclas.

Al entrar en la opción de comenzar la misión, en el menú en el que se nos permite acceder a los distintos episodios, teclear Z, X o Y, seguido de una de las teclas de la fila comprendida entre la Q y la O. Z, X e Y hacen referencia al número de episodio (Z=1, X=2, Y=3).

Las teclas entre Q y O, hacen referencia a la fase de cada episodio (Q=1, O=9).

Estos trucos funcionan tanto para la versión registrada como para la shareware, pero si en esta última intentamos entrar en un episodio sólo disponible en la versión completa, el juego se colgará.

SCREAMER (PC CD-ROM)

En la pantalla del menú principal teclear **ABURN**.

Todos los coches controlados por el ordenador se convierten en coches bala.

Para devolverlos a su estado normal, basta con cambiar el nivel de dificultad

NOTA IMPORTANTE

Si queréis enviarnos vuestros trucos para que los publiquemos debéis enviarnos una carta a :

Código Secreto

MICROMANÍA
C/CIRUELOS 4
28700 SAN SEBASTIÁN DE
LOS REYES
MADRID

No olvidéis indicar en el sobre sección **CÓDIGO SECRETO**

WING COMMANDER IV

THE PRICE OF FREEDOM

EL DESTINO DE LA GALAXIA EN TUS MANOS

DESPUÉS DE VARIOS AÑOS DE GUERRA, LA HUMANIDAD ESTABA VIVIENDO UNA ETAPA DE GRAN PROSPERIDAD. DERROTADOS LOS KILRATHI, LA PAZ SE HABÍA EXTENDIDO POR TODO EL UNIVERSO Y LA CONFEDERACIÓN GOBERNABA CON JUSTICIA SOBRE TODOS LOS PLANETAS HABITADOS POR

EL HOMBRE. POR ESO, NADIE PODÍA ESPERAR NI COMPRENDER UN INCIDENTE TAN GRAVE COMO EL QUE ACABABA DE PRODUCIRSE: UNA NAVE DE TRANSPORTE CIVIL HABÍA SIDO ATACADA Y DESTRUIDA CON MÁS DE 3.000 VIDAS INOCENTES A BORDO.





El ataque había sido rápido y devastador. Una pequeña flotilla de naves desconocidas había aparecido sin que se detectara su proximidad, había aniquilado en pocos segundos a los cazas de escolta y una de ellas había lanzado un extraño dispositivo que, después de adherirse al casco de la nave de transporte civil, había explotado reduciendo la gran estructura metálica a un montón de cenizas. La inesperada agresión provocó la reunión inmediata de la Asamblea de la Confederación. Entre las noticias contradictorias que parecían apuntar como responsables del ataque a los planetas de los Mundos Exteriores —que habían prestado valiosos servicios a la Confederación durante la guerra con los Kilrathi—, y pese a los ánimos excitados de varios de los miembros de la Asamblea, el almirante Tolwyn consiguió una solución de compromiso: dirigiría una investigación de dos semanas, de cuyos resultados dependería si la Confederación declaraba o no la guerra a los Mundos Exteriores.

ANTES DE EMPEZAR

«Wing Commander IV» es posiblemente lo más cercano a una película interactiva que se ha hecho hasta ahora en el mundo de los videojuegos. Como en sus predecesores, el corazón del programa sigue siendo un sofisticado simulador de combate espacial y siguen existiendo diversas misiones que se realizan en pleno espacio a bordo de cazas de combate.

Pero varias son las diferencias entre este nuevo programa y sus predecesores. Las escenas cinemáticas que enlazan las diferentes misiones han sido rodadas con actores reales y es precisamente la inmensa cantidad de vídeo digital contenido en el juego la que ha provocado que el programa haya tenido que distribuirse en nada menos que seis CDs.

Y por otro lado, algunas de las conversaciones que tendrán lugar durante el juego no sólo afectarán a las futuras reacciones de ciertos personajes, sino que podrán variar el curso de los acontecimientos. Es por esto que «Wing Commander IV» tiene dos finales diferentes en función de la decisión tomada en un punto determinado del juego y existen otros dos momentos en los que las decisiones del jugador provocarán una ramificación del argumento que le conducirá a diferentes series de misiones, sin contar otros muchos puntos en los que el rendimiento obtenido en una misión afectará notablemente al desarrollo de la siguiente. El jugador adopta el papel de Christopher Blair, el héroe de la guerra contra los

Kilrathi, que debe abandonar su tranquilo retiro para reincorporarse a sus labores de combate. La acción, en sus diversas ramificaciones, transcurre a lo largo de numerosas misiones que a partir de ahora identificaremos con una letra y un número. Cada misión contiene una serie de escenas cinemáticas y conversaciones que generalmente conducen a un objetivo concreto en el espacio.

En la mayoría de las misiones puedes escoger el tipo de caza, su armamento y el piloto que será tu compañero de ala durante el vuelo, pero en otras se te impondrá un caza determinado o bien un compañero de ala concreto y algunas tendrán que ser realizadas en solitario. Ciertas conversaciones influirán en la moral de algunos compañeros, pero sólo el rendimiento en vuelo de algunos de ellos —en concreto Catscratch, Hawk y Panther— se verá directamente afectado por su nivel de moral.

El resto de este artículo pretende ser una breve descripción de las misiones de «Wing Commander IV». En cada una de ellas encontrarás datos sobre el objetivo a cumplir, algunos consejos útiles, una descripción de las conversaciones que tienen efectos sobre la moral de otros personajes y una explicación sobre las acciones que pueden causar un final inesperado del juego o bien una ramificación del argumento. Hemos incluido todas las posibles bifurcaciones de manera que encontréis ayuda sea cual sea vuestra elección a lo largo del juego, y debemos insistir en que en muchos casos no existe una elección mala o buena, sino que simplemente el curso de la historia variará en función de la personalidad del jugador.

Eso sí, debido a la falta de espacio hemos decidido comenzar con una explicación bastante detallada de las primeras misiones y, a partir de las misiones posteriores a la J2, pasar a un nivel de detalle más bajo para al mismo tiempo animar a los que hayan conseguido llegar a este punto a continuar avanzando, aunque sea con menos ayuda.

A lo largo de estas páginas no hemos pretendido revelar en detalle los múltiples misterios de «Wing Commander IV». La historia es demasiado larga y fascinante para resumirla en unas líneas y es mejor que la vayáis descubriendo vosotros mismos, y hay gran cantidad de naves, armas, estrategias y personajes que iréis conociendo y dominando a lo largo del programa. Pretendemos que esta guía os sirva como consulta si tenéis algún problema en algún punto concreto del programa y os animamos a que disfrutéis de lo que puede describirse como

una verdadera película para ordenador, cuyo argumento viene condicionado por vuestras propias decisiones.

LAS PRIMERAS MISIONES

MISIÓN A1

La aventura comienza en una taberna del planeta Nephela III. Después de ayudar al veterano escogiendo la primera respuesta –lo que te facilitará en el futuro la misión J2–, Maniac explica a Blair que ha sido enviado para pedirle que se reintegre al servicio activo.

El primer objetivo consiste en volar hasta la estación espacial Orlando. Después de aceptar o no un combate virtual con Maniac, los dos compañeros son atacados por piratas, pero consiguen destruirlos y alcanzar la estación. Inexplicablemente, Seether, uno de los antiguos compañeros de lucha, destruye la estación y huye obligando a Blair y Maniac dirigirse a un nuevo destino, la estación espacial Blue Point.

MISIÓN B1

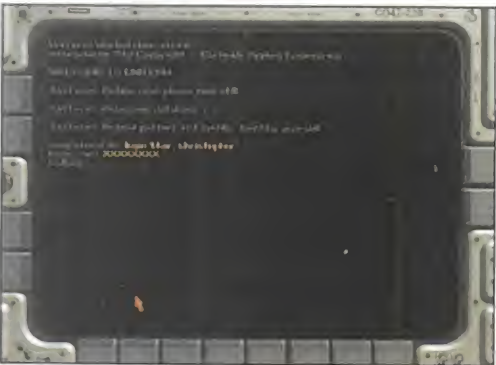
Blair se reincorpora a la tripulación del Lexington. Allí mantiene una entrevista con el almirante Tolwyn, que explica que las nuevas armas que no pudieron ponerse a punto en la guerra contra los Kiltrathi podrán ahora ser utilizadas contra los Mundos Exteriores, y se reúne con algunos de sus antiguos compañeros. Después de conversar con Vagabond en la sala de oficiales, Blair recibe del capitán Eisen los datos sobre su próxima misión, momento en el que selecciona tanto su compañero de vuelo como su nave y sus armas y se lanza al espacio. La compañía de Maniac y la elección de un Longbow armado con misiles de reconocimiento de imagen te ayudarán a triunfar en esta misión.

La misión consiste en escoltar un transporte de suministros y luego patrullar una zona en la que serás atacado por piratas. Pero no debes destruirlos a todos, sino seguir al último superviviente a una distancia de seguridad para averiguar la localización de su fragata base. Si mantienes la nave pirata en tu campo de visión sin acercarte más de 12.000 klicks la misión se dará por concluida con éxito y la próxima misión resultará más fácil.

MISIÓN B2 (R/B)

Blair debe ponerse a los mandos de un Longbow y destruir la fragata pirata descubierta en la misión anterior. Existen dos misiones de diferente dificultad dependiendo de si localizaste o no la fragata enemiga en la misión anterior, y una vez de regreso al





Lexington deberás investigar un SOS lanzado por una nave de transporte.

Aquí conocerás a Catscratch, un joven piloto que admira las hazañas realizadas por Blair en la guerra con los Kilrathi, cuya moral subirá si escoges la primera de las dos respuestas del diálogo. Concentra tu atención en la fragata enemiga ya que las oleadas de cazas desaparecerán una vez la hayas destruido, y ten en cuenta que pasarás a la misión siguiente incluso si la fragata consigue escapar.

MISIÓN B3

La nueva misión consiste en tomar fotografías de reconocimiento de una base terrestre como preparación de una futura misión de rescate. Encontrarás cazas enemigos en tu viaje hacia el complejo –un viaje que deberás hacer solo a bordo de un Hellcat armado preferentemente con misiles de reconocimiento de imagen– y también en el viaje de vuelta si no completas la misión.

Para considerar que la misión se ha completado con éxito debes tomar 15 fotografías en cada uno de los tres puntos de navegación en los que haya un complejo.

MISIÓN B4 (A/B)


El objetivo de Blair consiste en cubrir el rescate de un científico que se encuentra

prisionero en un complejo terrestre. Si completaste con éxito la misión anterior tendrás suficiente información para saber dónde se encuentra el prisionero y deberás realizar la misión B4A, pero en caso contrario tendrás que completar la misión B4B, más difícil que la anterior, en la que tendrás que escoltar un transporte que se detendrá en cada uno de los tres complejos terrestres para averiguar si el prisionero se encuentra allí. Encontrarás cazas enemigos en el camino al complejo y también en el de vuelta si no rescatas al prisionero, y, para colmo de males, tanto en este caso como si el transporte es destruido, la aventura se dará por concluida.

Así que ya sabes, ponte a los mandos de un Hellcat con el apoyo de Maniac y defiende con todos tus recursos el transporte –comúnicate con frecuencia con él para averiguar su estado– para poder regresar al Lexington con el prisionero a bordo.

MISIÓN C1

Ahora debes proteger un transporte de los Marines mientras recupera un laboratorio espacial robado a la Confederación. Elimina los 8 cazas enemigos que encontrarás mientras el transporte realiza las operaciones de recuperación –hazlo lo más rápido posible, ya que en caso contrario la



tripulación del transporte decidirá retirarse— y regresa al Lexington.

En una de las conversaciones en la sala de oficiales, Catscratch te preguntará sobre Paulsen, un capitán recién llegado al Lexington con unas inquietantes órdenes secretas, y conseguirás subir la moral de Catscratch si escoges la respuesta adecuada. Posiblemente, el Longbow sea la nave más adecuada para esta misión.

MISIÓN C2

La tripulación del Lexington recibe sorprendida la noticia de la declaración de independencia de la Unión de los Mundos Exteriores. El almirante Tolwyn declara bajo sospecha de piratería a todas las naves que no pertenezcan a la flota de la Confederación y las directivas secretas de Paulsen son reveladas, consistiendo en la orden de que el capitán Eisen abandone el Lexington. El objetivo de esta misión consiste en advertir a un convoy de los Mundos Exteriores que están violando del edicto de la Confederación sobre vuelos espaciales. El convoy se niega a obedecer y Blair se ve obligado a destruir uno de los cruceros de los Mundos Exteriores, o bien los 10 Banshees que le atacarán, sabiendo que cualquiera de las dos acciones provocará la rendición del enemigo. De todos modos, la operación más lógica es la primera, ya que todos los cazas enemigos supervivientes se rendirán si uno de los cruceros es destruido.

MISIÓN C3

Esta misión es de vital importancia porque la decisión que tomes provocará una importante variación en la trama del juego. Después de una conversación con Catscratch en la que podrás aumentar su moral escogiendo la respuesta lógica, Paulsen comunica a Blair que el capitán Eisen ha robado una nave y ha escapado del Lexington. Tu misión consiste por tanto en pilotar un Hellcat, interceptar a Eisen y obligarle a regresar al Lexington, pero una vez en el espacio, Vagabond informa a Blair que ha decidido unirse a Eisen y debes realizar una importante elección: desertar de la Confederación para apoyar a Eisen y Vagabond o mantenerte fiel a tus órdenes.

Si decides unirse a Vagabond, tus antiguos aliados se convertirán en enemigos. Serás atacado inmediatamente por Miner y por otros tres antiguos compañeros, así que dispara contra Miner, responde rápidamente a la comunicación de Vagabond e intenta esquivar los ataques y aterrizar sano y salvo en el Intrepid, una de las bases de los Mundos Exteriores. Si escoges este camino el juego continúa en la misión D1. Pero en caso contrario, será Vagabond el

que te ataque y deberás responder a su agresión y regresar lo más rápidamente posible al Lexington evitando ser destruido. En este caso, la aventura continúa en F1.

MISIÓN D1

Ahora que Blair ha decidido ponerse de lado de los Mundos Exteriores, se reúne de nuevo con Eisen y conoce a importantes miembros de la tripulación del Intrepid como Panther y Hawk. Su primera misión en este nuevo bando consiste en defender el Intrepid del ataque de 15 cazas de la Confederación. Debes pilotar el Hellcat utilizado para desertar en la misión anterior y destruir todos los cazas de la Confederación antes de que el Intrepid pueda ser destruido.

MISIÓN D2

Blair conoce nuevos personajes a bordo del Intrepid. La primera teniente Velina Sosa resulta ser una especialista en el análisis y descifrado de códigos de seguridad, y Pliers, el jefe tecnológico, demuestra que puede ser un importante aliado sobre todo si aumentas su moral eligiendo la opción correcta del diálogo. Por otro lado, ante las evidentes dificultades que Panther y Hawk demuestran al intentar compartir el control de la nave Blair sugiere que Eisen sea el nuevo capitán del Intrepid.

Ahora que Eisen es el nuevo capitán del Intrepid será él personalmente el encargado de darte las nuevas órdenes. En esta misión debes realizar una labor de barrido de la nebulosa que el Intrepid está a punto de atravesar destruyendo 14 naves de la Confederación que irán apareciendo a lo largo de los tres puntos de navegación que visitarás. Utiliza preferentemente un Banshee armado con misiles de reconocimiento de imagen y regresa al Intrepid después de cumplir la misión.

MISIÓN D3

Después de una conversación con Pliers en la que podrás aumentar su moral con la respuesta correcta Eisen te ordena escoltar al Intrepid hasta su próximo salto espacial. Pero desgraciadamente el Lexington está bloqueando dicho punto y Blair se ve obligado a destruir su antigua nave.

La misión se realiza a bordo de un Avenger y el armamento escogido por defecto resulta más que suficiente para completar la misión. Intenta, dentro de lo posible, ignorar los Longbows que te atacarán y destruye el Lexington utilizando una salva completa de cuatro torpedos.

MISIÓN E1

Una conversación correcta podrá aumentar la moral de Panther. La nueva misión

consiste en salvar a un convoy de los Mundos Exteriores de las naves de la Confederación que lo han perseguido hasta penetrar en el territorio propiedad de los Mundos Exteriores.

Para ello, debes destruir todas las naves de la Confederación y los misiles lanzados por ellas contra el convoy, intentando destruir la fragata con ayuda de dos torpedos lo antes posible para conseguir que deje de lanzar misiles. Después de acabar con la fragata, puedes concentrar tus esfuerzos en el destructor para evitar de ese modo que nuevos Hellcats puedan despegar de su interior. Para finalizar la misión, regresa al Intrepid incluso en el caso de que el convoy fuera destruido antes de que consiguieras acabar con toda la flota de la Confederación.

MISIÓN E2

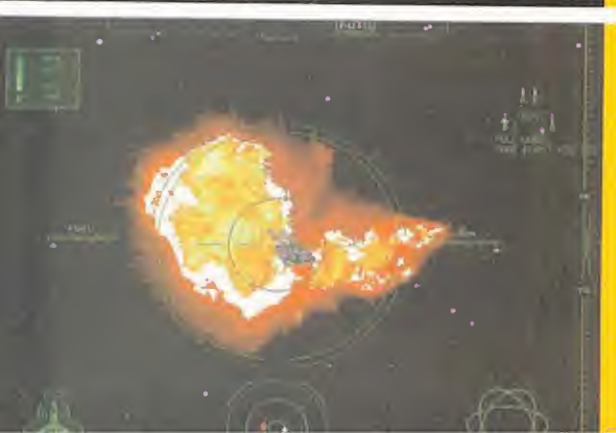
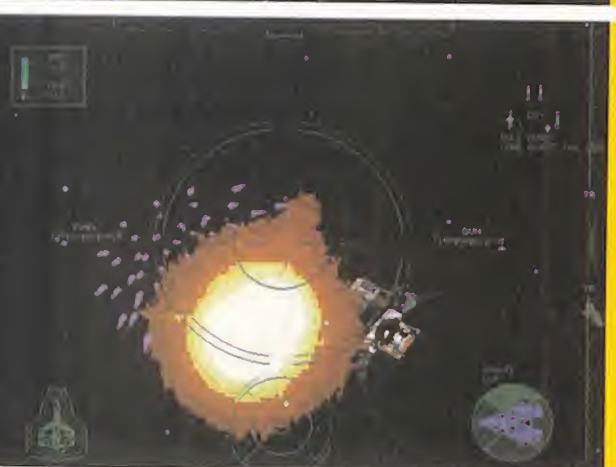
Antes de recibir las nuevas órdenes de manos de Eisen, podrás aumentar la moral de Pliers y Hawk si tienes tacto al escoger tus respuestas. Aún sin recuperarse de la sorpresa de contemplar a Vagabond perder su primera partida de cartas, Blair recibe su nueva misión, consistente en infiltrarse en una estación de comunicaciones de la Federación. Blair debe pilotar un Avenger en una misión sin compañero de vuelo, destruir la torre de radar de la estación, conseguir que Vagabond y Sosa entren en la base enemiga con ayuda de unas cápsulas especiales y traerles de vuelta al Intrepid después de que hayan recogido la información que buscaban.

Si equipas tu nave con el dispositivo de camuflaje diseñado por Pliers conseguirás evitar ser detectado hasta que te encuentres a escasa distancia el radar, el cual deberá ser destruido lo antes posible para evitar que seas atacado por un alto número de Hellcats enemigos.

Desgraciadamente, los dos agentes infiltrados tienen problemas en el interior de la estación y después de que Blair destruya el primer caza enemigo, Vagabond es alcanzado por las defensas de la estación y muere sin que su compañera pueda hacer nada por evitarlo. Blair destruye el resto de los cazas enemigos, carga los escudos de la nave antes de rescatar a Sosa y regresa al Intrepid con la desolación de haber perdido a un gran compañero y amigo. La aventura continúa en la misión G1.

MISIÓN F1

Esta misión y las dos siguientes sólo se realizan si decidiste no desertar en la misión C3. Por tanto, en este punto Blair sigue a bordo del Lexington manteniendo su fidelidad a las fuerzas de la Confederación y



recibe la orden de realizar una misión de búsqueda y destrucción a lo largo de tres puntos de navegación distintos intentando localizar el Intrepid, la nave de los Mundos Exteriores que recogió a Eisen después de su huida.

Un Longbow armado con misiles-lapa y misiles de reconocimiento de imagen puede ser la mejor elección para cumplir esta misión, ya que de ese modo podrás utilizar un misil para cada enemigo y todavía te sobrarán dos más. Tendrás que destruir todas las naves que encuentres, 14 en total, pero no podrás localizar el Intrepid.

MISIÓN F2

Los intentos de la Confederación por localizar y destruir el Intrepid continúan en esta misión. Después de elevar la moral del joven Catscratch con la opción adecuada de diálogo, Seether se ofrecerá a acompañarte en la misión, la cual deberá ser realizada en un Longbow con un armamento similar al de la misión anterior. Tendrás que atravesar una nebulosa que causa interferencias en el radar y en los sistemas de comunicación del caza obligando a Blair a volar con la única ayuda de la vista. No encontrarás al Intrepid a lo largo de los tres puntos de navegación que atravesarás, pero sí 12 cazas de los Mundos Exteriores que deberás destruir uno a uno.

MISIÓN F3

Paulsen envía a Blair en una nueva misión para destruir el Intrepid y nuestro amigo se lanza otra vez al espacio en un Hellcat con Catscratch como compañero de ala, pero una vez en el espacio Blair recibe una comunicación del capitán Eisen ofreciéndole la posibilidad de unirse a él.

Debes escoger la opción de desertar de la Confederación y unirse a Eisen, ya que si eliges la opción contraria el juego terminará. Pero no basta con hacer la elección correcta, ya que una vez del lado de los Mundos Exteriores, deberás atacar y destruir el Lexington, la nave de tus antiguos aliados, tal como lo hubieras hecho si hubieras alcanzado la misión D3. Para ello, elimina la oleada de 4 Longbows que será enviada contra el Intrepid y destruye el Lexington, que para entonces ya habrá sido severamente castigado por las naves de los Mundos Exteriores.

MISIÓN G1

En este punto del juego Blair se encuentra a bordo del Intrepid y unido a las fuerzas de los Mundos Exteriores tanto si procedes de la serie E como de la F, si bien las escenas cinemáticas correspondientes a esta misión serán distintas según el camino

que hayas seguido para poder llegar hasta este punto.

El objetivo básico de esta misión consiste en atender una llamada de socorro de un convoy y escoltarlo hasta el Intrepid. Después de destruir 10 cazas de la Confederación, dos de ellos provistos de dispositivos de camuflaje, descubrirás que el convoy está formado por naves Kilrathi y tendrás de conducirlos hasta el Intrepid intentando que los cazas de la Confederación causen entre ellas el menor número posible de bajas.

MISIÓN G2

La ayuda prestada al convoy Kilrathi y la presencia a bordo del Intrepid de Melek, el comandante del convoy, no es bien aceptada por aquellos que no podían olvidar que los Kilrathi habían sido durante muchos años los peores enemigos de la humanidad. Pero ahora que la guerra había acabado, los Kilrathi supervivientes sólo buscaban un nuevo mundo para vivir y habían demostrado su capacidad de coexistir en paz con los humanos.

Dos de las conversaciones previas a esta misión afectan al nivel de moral de algunos de los tripulantes. Una de ellas elevará la moral de Panther y disminuirá la de Catscratch, o bien realizará el proceso contrario, y otra elevará la moral de Hawk si escoges la respuesta correcta. La decisión de la Asamblea de la Confederación sobre la declaración de guerra está próxima y el capitán Eisen decide dirigir una misión diplomática para intentar resolver el conflicto dejando a Blair como capitán del Intrepid.

El objetivo de esta misión consiste en destruir 18 cazas de la Confederación camuflados como si fueran naves de los Mundos Exteriores, 6 en cada uno de los tres puntos de navegación, para evitar que puedan atacar un planeta Kilrathi que se llama Pasqual X.

MISIÓN G3

Tu nuevo objetivo consiste en escoltar a Melek y al teniente Drekker hasta la base del primero en el sistema Orestes. Encontrarás dos naves piratas en el primer punto de navegación y, aunque la base de Melek parece despejada, cuatro cazas de la Confederación camuflados aparecerán a los pocos segundos de que las cápsulas de Melek y Drekker sean lanzadas hacia la base. Intenta destruir primero los dos cazas que se encuentran cerca de las cápsulas y regresa al Intrepid una vez estés seguro de que Melek se encuentra a salvo.

MISIÓN J1

Se ha detectado en el sector Peleus una zona de distorsión eléctrica y Blair recibe

la orden de descubrir el objeto que la causa y destruirlo. Una vez en el espacio, a ser posible en una nave armada con misiles dumbfire y en compañía de Hawk, todos los sistemas electrónicos del caza - radar, escudos, sistemas de comunicación y armamento- dejan de funcionar. Blair no descubre nada importante en los puntos de navegación, pero es atacado al viajar entre ellos.

Una vez en el tercer punto, Sosa envía desde el Intrepid la situación de un nuevo punto fuera de la zona de distorsión y allí nuestros amigos son nuevamente atacados. Pero el piloto del primer caza enemigo abatido abandona la nave antes de ser alcanzado, y Blair debe recoger el piloto con su nave o bien ayudar a su compañero de ala a hacerlo.

MISIÓN J2

(A/B) El piloto recogido en el espacio resulta ser el veterano que Blair encontró en la taberna de Nephele III. Si en la primera misión fuiste amable con el veterano, ahora tendrás más posibilidades de interrogarle con éxito sobre las nuevas tecnologías sobre distorsión electrónica utilizadas por la Confederación, lo cual te ayudará a tener una idea aproximada de la localización de la base que produce las interferencias. En este caso, deberás volar la misión J2A y en caso contrario la J2B, que es más

difícil ya que tienes muchos menos datos sobre el objetivo.

A bordo de un Vindicator armado con dumbfires y en compañía de Maniac, tu objetivo en cualquiera de las dos posibles misiones consiste en localizar y destruir la base que produce las interferencias.

LAS MISIONES K-L

De regreso de su última misión Blair descubre que durante su ausencia una nave perteneciente a un oficial de la Confederación ha sido capturada e introducida en el Intrepid. Su tripulante resulta ser el almirante Tolwyn, y Blair mantiene una tensa entrevista en la que el almirante reconoce que las fuerzas de la Confederación pueden haber sido las desencadenantes del conflicto tal vez como consecuencia de un programa aún en activo desde la guerra con los Kilrathi. Blair debe decidir entre crear a Tolwyn o hacerle prisionero, pero ninguna de las dos elecciones tiene consecuencias en el desarrollo posterior del juego, ya que en cualquier caso Tolwyn acaba abandonando el Intrepid.

Sin embargo, la posterior conversación con Panther y Hawk sí tendrá fuertes consecuencias en el transcurso de la acción, ya que alterará el nivel de moral de ambos personajes, condicionará la escena que aparecerá si consigues finalizar con éxito el

programa y provocará una nueva bifurcación en la historia. Si estás de acuerdo con Panther en dar prioridad a la salvación de inocentes, tomarás el camino de las misiones L, pero si prefieres apoyar a Hawk y conseguir armas deberás jugar las misiones de la serie K. Ambas series volverán a reunirse en las misiones de la serie M y no se volverán a producir bifurcaciones importantes en el resto del juego.


Las series K y L tienen ciertos puntos en común. Ambas contienen 4 misiones y las dos primeras deberán ser escogidas entre tres posibilidades. En la tercera se te presentará un nuevo dilema ya que Catscratch se encontrará en una situación delicada y tendrás que escoger entre rescatarle o abandonarle a su suerte, y esta decisión también determinará la naturaleza de la cuarta misión de la serie.

LAS MISIONES M

MISIÓN M1

Tu objetivo consiste en escoltar a Drekker hasta el planeta FT957 del sistema Telamon y aterrizar para investigar una llamada de socorro. Existen dos variantes de esta misión, dependiendo de si utilizas un Dragon -sólo si consigues permiso de Pliers- o un Vindicator, y en cada caso serán diferentes también las naves que te tomarán por un enemigo.





MISIÓN M2

Descubierta la masacre realizada sobre el planeta indefenso, un ataque con armas biológicas que ha eliminado selectivamente a todos los pobladores con un determinado código genético, la nueva misión consiste en alcanzar Axisus, un sistema inhabitado en el que según el almirante Wilford se pueden estar realizando movimientos militares. Dos cazas te escoltarán hasta el punto donde debe realizarse el salto hiperespacial y allí deberás destruir dos Dragones enemigos antes de que ellos puedan realizar el mismo salto. Una vez en Axisus Sosa te dará las coordenadas de un nuevo punto donde, tal como se temía, encontrarás una gigantesca base espacial.

MISIÓN M3

La sorpresa de Blair es mayúscula cuando, una vez dentro de la base, encuentra no sólo a su viejo compañero Seether, sino al mismísimo almirante Tolwyn. En un discurso cargado de locura, Tolwyn afirma ser el verdadero defensor de la humanidad y llega a reconocer que ha ordenado construir la base en la que se encuentran, el Black Lance, para eliminar a todos los débiles que suponen, según él, el verdadero enemigo de la raza humana. Afortunadamente, Blair consigue huir y en los pasillos de la base encuentra mortalmente herida a la doctora Brody, el científico que ayudó a rescatar en la misión B4, y recibe de ella un chip con información que le permite encontrar su nave y regresar al Intrepid.

LAS MISIONES N

MISIÓN N1

Esta misión tiene dos importantes variantes que dependen de una conversación que Blair mantiene con Hawk y Panther sobre la utilización o no de una poderosa arma llamada Flashpak contra una gran base de la

Confederación localizada en el sistema Ella. Si estás de acuerdo con Panther y te niegas a acabar con las personas inocentes que se encuentran en la base, volarás la misión N1A; y si apoyas a Hawk y opinas que en la guerra todo vale, deberás realizar la misión N1B. Te recomendamos la primera, no sólo por razones éticas, sino porque es más fácil y te permitirá conservar el Flashpak para misiones futuras. La decisión que tomes en este punto también influirá en el tipo de escena que pondrá final a la aventura cuando finalices con éxito la última misión.

MISIÓN N2

Mientras Blair persigue el Vesuvius, la nave en la que Tolwyn trata de huir, el almirante ordena lanzar un ataque. La misión de Blair consiste en defender el Intrepid y destruir todos los Hellcats enemigos.

MISIÓN N3

El capitán Eisen, a bordo de una poderosa nave de los Mundos Exteriores llamada St. Helens, acude en ayuda de Blair para continuar la persecución del Vesuvius. En esta nueva misión debes destruir todos los Hellcats lanzados por el Vesuvius con ayuda de tus compañeros de vuelo.

MISIÓN N4

Aquí llega tu única oportunidad para destruir el Vesuvius. Si no utilizaste el Flashpak en N1, ésta es la oportunidad de emplearlo —convence a Pliers de que es el momento adecuado—, y en caso contrario tendrás que recurrir a las armas convencionales. En ambos casos tendrás que atacar el hangar situado en el interior del Vesuvius y asistir impotente a la huida de Tolwyn.

LAS MISIONES O

MISIÓN O1

Blair decide que, siendo la única persona que conoce los verdaderos planes de

Tolwyn, debe regresar a la Tierra e informar a la Asamblea de todo lo sucedido. En esta primera misión Blair sube a bordo de un Dragon armado con misiles-lapa para intentar infiltrarse entre las defensas terrestres, pero repentinamente Seether intercepta a Blair a mitad de camino y nuestro amigo no tiene más remedio que acabar con él. Antes de poner el piloto automático hacia la Tierra, Blair destruye una base espacial.

MISIÓN O2

El final de la aventura tiene lugar a lo largo de varias escenas cinemáticas. A diferencia del resto del programa, en el que las diferentes conversaciones alteraban levemente el transcurso de la acción, pero nunca podían suponer un final accidentado del mismo, aquí sí que debes escoger con cuidado tus respuestas si no quieres fracasar ahora que estás tan cerca del éxito.

La acción transcurre en la sala de la Asamblea y tu objetivo consiste en evitar la declaración de guerra contra los Mundos Exteriores utilizando tu conocimiento de las oscuras maquinaciones de Tolwyn. En primer lugar, debes escoger la opción "Aprovecha el momento", ya que solo así Paladin te permitirá hablar. Luego vienen dos diálogos en los que cualquier opción es buena, y finalmente tres más en los que deberás escoger al menos dos respuestas correctas.

Las opciones adecuadas son "Se tropezará", "¿Cómo armas biológicas?" y "Cuéntele más cosas...", ya que sólo así Tolwyn acabará delatándose y la Asamblea descubrirá con asombro que era un alto oficial de la Confederación el que había estado a punto de provocar una nueva guerra, una guerra en el seno de la propia raza humana que afortunadamente ha podido evitarse antes de que fuera demasiado tarde.

"LA VISIÓN"

"En busca de pistas"

El Museo "JOCKO HOMO" de Arte Moderno, se encontraba al final de la gran avenida LHA 0090, a tres manzanas del Centro Científico "Vórtex" y el pub "Jabba's" –el antro-nocturno donde aterrizaste en tu llegada al futuro (12h. a:m)–, hace apenas nueve horas.

Cómo navegar en La Visión:

Cada mes, "La Visión" te ofrece un viaje literario-interactivo al futuro de Nexus 7, –que también será TU FUTURO–. Al final de cada capítulo, encontrarás "uno o más" DATOS INFORMATIVOS, –pistas– relacionados con ese texto. Ahí está los que BUSCAS. Cada DATO INFORMATIVO corresponde a un "ENIGMA" diferente, OCULTO EN EL TEXTO.

¿Qué estás BUSCANDO exactamente?, ...nombres, videojuegos, fechas... ¡Algo que te recuerde el pasado! En tu ENTRADA VIRTUAL al ULTRA-FUTURO, sufres un fuerte "shock" neuro-mental debido a un error de conexión. Algunos RECUERDOS DE TU MEMORIA, han sido alterados y BORRADOS! Debes recuperarlos, antes de que sea demasiado tarde, –Enero de 1.997– (fecha real). Resuelve todas las "incógnitas" a lo largo de DIEZ partes de que consta la serie, y responde finalmente, –capítulo 11–, al test de INSTALACIÓN SENSORIAL DE RECUERDOS. Sólo entonces, sabrás si puedes regresar o, por el contrario, si te pierdes en el tiempo..., como lágrimas en la lluvia...

– ¡Señor!, ¿Quiere que le deje en la misma puerta principal del "mvsevm"?– El conductor del "aero-taxi" se dirigió a ti con voz pausada y de modulación algo metálica.

– Ejem !, ¡Oiga señor!, ¿nos detenemos en la puerta de entrada principal?–. –Sí, sí, en la puerta principal, por favor–, respondes con tono aturdido.

Tu mente y tu mirada están inmersas en la "octavilla-láser" que sostienes entre tus manos, y que recogiste en la barra del pub Jabba's: "¡REVIVA NUEVAS EXPERIENCIAS RECORDANDO EL PASADO! El Museum "JOCKO HOMO", le ofrece la Exposición "DE LOS 80's HASTA NUESTROS MARAVILLOSOS DÍAS". Un viaje por la Moda, Gastronomía, Música y Costumbres de Nuestros Padres y Abuelos. ¡No se lo pierda! Visite nuestro Museo esta semana y le obsequiaremos con un "SOUVENIR DE LA ÉPOCA". ¡NO LO OLVIDE! Exposición "DE LOS 80's HASTA NUESTROS MARAVILLOSOS DÍAS! Reserve sus entradas vía "bit-line", o codificando sus datos en holo-terminal: JHCOD://Museum.xpo80's/ny-

Dat/. ABIERTO LOS CRONO-DÍAS 2º y 3º. ¡VISITENOS Y DISFRUTE!"

–¡Ya hemos llegado señor! Son 2'75 chips de cargo.– ¿Dinero? ¿Cómo podrías imaginar que, un viaje al futuro, ibas a necesitar dinero? Buscas en los bolsillos de tu cazadora de cuero negro y sólo tienes dos mil pesetas en monedas ¡de 1.996! –Lo siento señor, no admitimos piezas de metal reciclables. Pero si le parece, me puede pagar con la esquina perforada de ese panfleto-láser que lleva; es el núcleo energético del texto, que equivale a unos 3 chips en el mercado negro, yo la negociaré.– Sin pronunciar palabra, recortas, entregas la solapa al taxista y descienes del vehículo. –¡Gracias señor! El Aero-taxi


"Warp 701" siempre a su servicio. ¡Buen día!– Mientras escuchas el suave silbido del motor del aero-taxi al despegar, vuelves a mirar la octavilla; el texto que había en ella, se ha evaporado, y ahora sólo puedes ver en su plana superficie plateada un rostro cansado y unos ojos enrojecidos de no dormir. –¡Qué mala suerte!–, te dices; tu idea de un "viaje en el tiempo" no se parecía mucho con la "cruda realidad" en la que ahora te encontrabas inmerso; perdido en un sitio que no conoces, sin dinero, sin amigos... ¡Podrías haberte quedado en casa, disfrutando con tus videojuegos 3D favoritos, o paseando con tu novia Lucy en el parque, o..., un nudo de sequedad se apodera de tu garganta cuando levantas la vista. Un enorme monumento de hormigón, que representa la cara inexpresiva de una mujer, se alza frente a ti; es la cabeza decapitada de..., la Estatua de la Libertad. En la base de su corona de siete haces se puede leer en brillante neón de color fucsia: "Jocko Homo Museum of Modern Art Welcomes the World". –¡Vaya susto de bienvenida!– piensas. Con el vello todavía erizado, por la fuerte impresión, te diriges tímidamente a la escalinata de entrada. Unas diez personas hacen cola para pasar al interior. Y ahora, ¿Cómo lograrás entrar? ¿Recuerdas el texto de la octavilla: "Reserve sus entradas..."

Ya sólo una señora mayor, con un abrigo de piel de cocodrilo, te separa del recepcionista de taquilla que comprueba las reservas en un ordenador portátil. –¡Eh! Señor Dexter. Vd. no tiene por qué estar en la fila. ¡Pase, pase!–, te repite. La señora del abrigo de cocodrilo te mira celosa cuando te adelantas. Deben haberte confundido con alguien y eso ¡te va a favorecer! Estrechas la mano del caballero –que lleva un holograma en la solapa: "Comité de Organización"–, y te despistas rápidamente entre la gente que abarrotta el Hall inferior. Después de caminar unos instantes, te detienes frente a una gran vitrina que contiene varios instrumentos musicales antiguos: un saxo, una trompeta, las baquetas de una batería acústica... Al lado, un cartel fluorescente anuncia lo que parece un concierto rock: "GO-GO MUSIK presenta a: "MIK-2", EL HIJO MUTANTE DEL VIEJO "MICHAEL JACKSON". GRAN CONCIERTO MENTAL-POP LIVE! Con los Grupos ATARI BABIES, COMPUTER ASPIRATOR y LOS BILL GATES COWBOYS. LOS CRONO-DÍAS 10, 12 y 15 en la "SALA MEGA RAGE". ¡VEN CON NOSOTROS! ¡¡¡INVADE LA ZONA!!!".

Rafael Rueda

Datos informativos:

- 1.- ¿Qué ocultarán 7 Caracteres, en "estado alterado"?
- 2.- En el futuro, la consola portátil de Sega Enterprises Ltd., tendrá un nombre diferente.



Por Santiago Erice

Panorama

Audiovisión

Poesía de la marginalidad

EXTREMODOURO

Roberto Iniesta "Robe" ha lanzado a los cuatro vientos una nueva colección de canciones: el disco se llama «Agila» y lo firma, como siempre, Extremoduro. Al igual que ya ocurriera con otros trabajos de la banda, a lo largo de los temas caminan cogidos de la mano duros sonidos de rock con unas letras donde se mezclan el lirismo más tierno y la jerga callejera. En el particular y anárquico universo compositor de "Robe"

hay un lugar para Miguel Hernández o Neruda, y para la guitarra heavy. Innumerables seguidores veneran a este poeta de la marginalidad que, en sus comienzos, denominó rock transgresor a su forma de entender la música. Con una discografía a las espaldas que ya empieza a ser amplia -«Tú en tu Casa, Nosotros en la Hoguera», «Somos unos Animales», «Deltoya», «¿Dónde Están mis Amigos?», «Pedrá» y el citado «Agila»-, "Robe" -o Extremoduro, como prefiera el consumidor-

ha conseguido convertirse en una especie de trovador del siglo XX que busca su inspiración en el fango de lo no establecido. Individualista como un punki, floreado como un hippy, peligro social, apasionado y creativo, este extremeño ahora afinado en Granada es capaz de distorsionar una guitarra mientras de su boca salen los serenos versos de Machado.



Otra visión del mito de Jekyll y Hyde

«MARY REALLY»

Mary Really es una típica sirvienta de la Inglaterra del siglo XIX. Vive en la casa del doctor Jekyll, un importante médico cuya residencia constituye un lugar seguro para una



mujer de la época. Sólomente hay un problema, un pavoroso secreto, que torna el lugar en terriblemente peligroso: Mr. Hyde. Interpretada por la "pretty woman" del cine de los noventa, Julia Roberts, y por John Malkovich -«Las Amistades Peligrosas», «El Cielo Protector»-, «Mary Really» ha sido dirigida por uno de los realizadores europeos de mayor reputación, Stephen Frears -«Mi Hermosa Lavandería», «Las Amistades Peligrosas», «Café Irlandés»-.

Basándose en la novela del mismo título escrita por Valerie Martin, el largometraje es una visión más del mito del Dr. Jekyll y Mr. Hyde, en este caso a través de los ojos de una mujer. El señuelo del hombre bueno y malo a la vez, el noble y el villano, y las reacciones que provoca tal dualidad personal en una chica inocente y simple, que es capaz de hacer cualquier cosa porque se ha enamorado del hombre/los hombres equivocado/dos. Como ocurre con el cine británico en general, y con las películas de Stephen Frears en particular, «Mary Really» es un largometraje cuidadosamente ambientado, que utiliza la anécdota para plantear los típicos conflictos eternos que tan felices hacen a los seguidores de obras dramáticas.



Rock and roll en el club

LOS MARAÑONES

Nuevas y viejas canciones se cruzan en la más reciente grabación "en directo" de Los Maraños, banda que lleva funcionando por garitos desde mediados de los ochenta y que ha dejado a pocos compradores trabajos como «Experiencia Negra» o «Quiero Bailar Agarrao», entre otros. De la estirpe de grupos como Burning, Miguel Bañón -guitarra-, Román García -bajo- y Pedrín Sánchez -batería-

han contado para su nuevo álbum con la colaboración de Josele Santiago -Los Enemigos-, Hendrik Roeber -Los Del Tonos- y gente de Ferroblues. La idea era reflejar la fuerza, el ambiente y la intensidad que provoca escuchar rock and roll en un club -lo de los grandes estadios y las megaestrellas es otra cosa-. Canciones con marcha, lamentos de rhythm and blues, desengaños, soledades y desamores, incitaciones al baile... De bases funky a guitarras cercanas al heavy, de melodías pegadizas a voces rotas, o, dicho de otra forma, un recorrido a través de diecisiete canciones por la música de Los Maraños.



Un clásico del rock urbano

ROSENDO

A estas alturas de la película, Rosendo ya se ha convertido en un clásico del rock urbano español: sus viejos temas sueñan en recopilaciones que la radio-fórmula apoya casi tanto como los de un guaperas jovencito de esos que encandilan a las nenas; las nuevas generaciones le llaman para producir sus discos -Los Porretas- o rinden tributo de admiración -Platero y tú-; los colegas en edad incluyen en su repertorio añejos himnos de Leño -Los Suaves-.

«Listos para la Reconversión» es la más reciente entrega discográfica de su incombustible y tozuda carrera, siempre enemiga del desaliento. Para grabarlo, Rosendo ha vuelto a desempolvar y reparado su Strato de toda la vida: había que fijarse en los orígenes y recuperar esa preponderancia de los sonidos de guitarra que, quizás últimamente, había dejado un poco de lado.



Autista, psiquiatras, crímenes y misterio

«UN TESTIGO EN SILENCIO»

En «Un Testigo en Silencio» los géneros cinematográficos se entrecruzan, como si el director Bruce Berresford quisiera dar argumentos para que cualquiera fuera a ver su película. ¿Te gustan los thrillers? Pues aquí hay el de unos padres asesinados con sus hijos como testigos. ¿Te atraen los dramas? Pues llorarás y te angustiarás con el problemón del niño autista. ¿Las pelis de médicos? Dispones de un par de psiquiatras enfrentados. ¿Las historias de perdedores? El caso que nos ocupa sirve al matasanos para superar un pasado que le llevó a abandonar su profesión y a la típica crisis matrimonial. ¿Las de misterio? Los asesinos andan sueltos, un niño autista es testigo de su crimen, los sospechosos son varios...

Si con los géneros no se ha convencido al posible espectador, aún queda disponible un reclamo: el de los actores, una colección de exitosos profesionales, secundarios competentes y debutantes con morbo. En el primer grupo está Richard Dreyfuss gracias a sus trabajos en películas como «Tiburón» o «American Graffiti»; y, en menor medida, Linda Hamilton -las dos primeras partes de «Terminator»-. En el de los secundarios, John Lithgow -«El mundo según Garp» y «La Fuerza del Cariño»- y J. T. Walsh -«Hannah y sus Hermanas», «Algunos Hombres Buenos»-. Y en el catálogo de los neófitos con morbo, está Liv Tyler, hija de modelo y del cantante de Aerosmith, Steven Tyler.



Dos mujeres y un asesino en serie

«COPYCAT»

Ofrece, «Copycat», un duelo interpretativo entre dos actrices famosas y ampliamente galardonadas: Sigourney Weaver -la serie «Alien», «Gorilas en la Niebla», «Armas de Mujer», «Los Cazafantasmas»- y Holly Hunter -«El Piano», «La Tapadera»-. La primera da vida a una reputada psiquiatra enclaustrada en su apartamento desde que un psicópata estuvo a punto de matarla. La



segunda es una detective de policía que busca a un asesino en serie. La colaboración entre ambas se convierte imprescindible para acabar con los crímenes. Dirigida por Jon Amiel -«Sommersby», «Reina de Corazones»-, «Copycat» mantiene la tensión y la atención del espectador jugando con la personalidad del psicópata. Éste no es un personaje al que su cara delate como malo-malísimo, sino un tipo normal al que no se conocerá hasta el final, pero que, eso sí, está muy cerca de los protagonistas de la película. El asesino sabe que la psiquiatra terminará descubriéndole, se ha dado cuenta de que le persiguen y hay que evitarlo...





Para que vuestras dudas sean resueltas, sólo tenéis que enviarnos una carta en la que aparezcan los siguientes datos: NOMBRE, APELLIDOS, DOMICILIO, LOCALIDAD, PROVINCIA, ORDENADOR, PROGRAMA, PREGUNTA. Por favor, no olvidéis realizar vuestras preguntas siguiendo este esquema. Nos permitirá agilizar las respuestas y serán publicadas rápidamente.

Nuestra dirección es:
HOBBY PRESS S.A.
MICROMANÍA
REFERENCIA: S.O.S. WARE
C/ De los Ciruelos 4
San Sebastián de Los Reyes
28700 Madrid
Es IMPORTANTE que no olvidéis incluir en el sobre en un lugar visible la referencia MICROMANÍA - S.O.S. WARE

ALONE IN THE DARK 2

¿Qué hay que hacer para conseguir las fichas que se meten en el órgano? ¿Y en la habitación en la que entrenan los zombies? ¿Qué tengo que hacer para caer prisionero de Jack el Tuerto? ¿Para qué sirve el armario de la cocina?

Jorge Pérez. Zaragoza

En la galería de tiro debes golpear las dianas con la raqueta para que giren de manera que todas las cartas a la vista sean diamantes. De esa manera se abrirá la puerta de una sala en la que encontraras varios objetos y podrás introducir la moneda en una máquina tragaperras para conseguir las dos fichas. Carnby será atrapado por Jack cuando, desde la sala de juegos, introduzca la bola del árbol de navidad en la máquina situada junto a la mesa de billar y abra la puerta secreta con la llave del ático. Una vez tengas el control de Grace la niña podrá abrir el armario de la cocina con la llave que encontrará en el horno de la cocina del barco pirata.

DAY OF THE TENTACLE

¿Cómo consigo el cigarro del hombre? ¿Cómo puedo abrir la caja de sugerencias?

Julia Casanova. Madrid

CON LA LLEGADA DE LA PRIMAVERA, DICEN, LA SANGRE SE ALTERA. COMO TAMBIÉN SE ALTERAN LAS PRODUCCIONES DE LAS COMPAÑÍAS A LA HORA DE HACER MÁS PROGRAMAS, QUE EN ESTAS FECHAS ESTÁN SIENDO MÁS NUMEROSAS DE LO NORMAL. Y CONSECUENCIA DE TODO ESTO ES QUE MUCHOS DE VOSOTROS VAIS A TENER NUEVAS -Y VIEJAS- DUDAS SOBRE ESTOS JUEGOS. PERO TRANQUILOS, QUE PARA ESO ESTAMOS NOSOTROS -Y ESTA SECCIÓN-, PARA EVITAR QUE LAS CASAS DE SOFTWARE TENGAN A SUS PROGRAMADORES PARALIZADOS PORQUE NO TERMINÁIS ESE MALDITO PROGRAMA, Y PUEDAN, ASÍ, SEGUIR REALIZANDO OTROS QUE OS PLANTEEN NUEVAS INQUIETUDES.

Para conseguir el cigarro explosivo Bernard debe distraer al vendedor y cambiar la pistola de juguete por un encendedor de cigarrillos con forma de pistola situado sobre una mesa. La caja de sugerencias no debe ser abierta, sino que Hoagie debe introducir en ella la hoja de publicidad de la ferretería para que la constitución americana recoja la obligación de tener una aspiradora en el sótano.

¿Cómo consigo que el tentáculo que está al lado del reloj me deje pasar al laboratorio? ¿Qué puedo hacer con la cama chirriante? ¿Cómo consigo despegar el chicle del suelo?

Angel Castillejo. Málaga

Para que Laverne pueda moverse libremente por la casa necesita un disfraz de tentáculo que conseguirá recogiendo el diagrama de la consulta del doctor y enviándolo a Bernard para que lo coloque sobre los patrones de Betty Ross, la cual tejerá una bandera americana con forma de tentáculo. Hoagie debe mover el colchón que chirría a la otra cama y sentarse sobre él para que el gato se acerque y le dé tiempo suficiente para quitarle el ratón de juguete. Con la palanca del laurón conseguirás la moneda de diez céntimos pegada al chicle.

¿Cómo hacer que el doctor Fred deje de abrir y cerrar la caja fuerte?

Albert Cerdán. San Vicenç de Montalt (Barcelona)

Regresa al cuarto de los monitores e introduce la cinta en el vídeo para grabar una escena en la que el doctor será detenido por dos inspectores de hacienda. Anota la combinación de la caja rebobinando el vídeo y viéndolo de nuevo a cámara lenta, abre la caja y coge el contrato.

MUNDODISCO

¿Cómo aprender el apretón de manos? ¿Cómo consigo amortiguar la

escalera para entrar en la choza?

Santiago García. Santa Cruz de Tenerife

El chico de la plaza te enseñará el saludo ritual si le demuestras que eres un verdadero hombre, y para ello debes entregar a Sally la gorda los ingredientes de su "especial" -huevo del basilisco, harina de maíz y leche de coco-, coger sus pantalones y mostrárselos al chico. El apretón de manos te servirá entonces para quitarle un sujetador a uno de los vejetas de la plaza y robarle la paleta de oro al albañil. Para amortiguar la escalera debes utilizar precisamente el sujetador.

FULL THROTTLE

¿Cómo encuentro la cueva donde crecitan en rampa los "Cavefish"?

Cebal Pastor. Aravaca (Madrid)

En tus combates con miembros de las bandas rivales habrás conseguido posiblemente un turboreactor, una cadena, un tablon de madera y una bola con pinchos. Ataca a un Cavefish con el tablón para quitarle sus gafas y con ayuda de las mismas podrás localizar la entrada secreta de la cueva.

INDIANA JONES AND THE FATE OF ATLANTIS

¿Cómo puedo entrar en la casa del viejo de las islas Azores?

Juan F. Ramírez. Málaga

Felipe Costa informará a Indy que el libro de Platon se encuentra en una colección del Barnett College después de entregarle la estatua que podrás coger en la cueva helada de Islandia con ayuda de un fragmento de orichalcum.

Estoy en la Atlántida en una sala en la que hay una estatua de una rana con la boca abierta y una estaca para colocar las piedras con

las que ya he probado todas las combinaciones. ¿Qué es lo que tengo que hacer?

Olego S. Lago. Pontevedra

Introduce un trozo de orichalcum en la estatua del para que se ponga tan caliente que evapore toda el agua y finalmente usa otro trozo en la boca de la estatua con forma de rana para que una de las puertas se abra.

Una vez dentro del templo de Tikal no sé cómo seguir. ¿Qué es lo que debo hacer?

Carlos Prado. Tarraçona

Debes pedir a Sofia que distraiga a Sternhart y lo lleve hasta el fondo de la sala. Entonces sal de nuevo al exterior, coge la lámpara de keroseno del puesto de souvenirs y regresa al templo. Una vez allí, abre la lámpara, derrama su contenido sobre la parte central de la espiral izquierda para despegar un símbolo medio suelto: coloca el símbolo sobre la cabeza de animal situada junto a la entrada, tira de lo que parece ser una trompa y se abrirá una losa que ocultaba una cámara secreta. Sternhart robará un disco de piedra, así que recoge el fragmento de orichalcum olvidado por él y regresa al jeep.

SHADOW OF THE COMET

¿Qué hay que hacer después de haber hecho las fotos en el bosque para que al mirar el ritual Narackamous no me mate?

Vladimir Vaca. Barcelona

Si ya tienes las tres fotos de la cruz, cuando aparezca el indio lo único que tienes que hacer es huir sin detenerte hasta llegar al pueblo. Allí, sufrirás un desmayo que no debe preocuparte porque forma parte de la trama normal del juego.

nuestros ordenadores



Sistema Operativo opcional

- MS DOS 6.2 - **4.990**
- MS DOS 6.2 + Windows .11 - **13.990**
- Windows 95 - **12.990**

EQUIPO MULTIMEDIA PENTIUM

Microprocesador INTEL PENTIUM
Placa PENTIUM PCI 256 Caché INTEL
Controladora integrada
Disco duro 850 Mb
Disquetera 3'5" 1.44 Mb
Memoria RAM 8 Mb
Tarjeta gráfica PCI 1 Mb
Monitor 14" 0.28 no entrelazado.
Ratón
Tarjeta de sonido 16 bit
CD-ROM cuádruple velocidad

OPCIONES PENTIUM MULTIMEDIA

- CD ROM 6X +7.000
- SB 32 Plug & Play +7.000
- Modem Ext. 14400
- +3 meses Internet +10.000

PENTIUM 75	159.900	15.848 Pta./mes
PENTIUM 100	174.900	17.335 Pta./mes
PENTIUM 120	184.900	18.327 Pta./mes
PENTIUM 133	194.900	19.318 Pta./mes

EQUIPO BÁSICO 486 DX4 100

Microprocesador INTEL 486 DX4 100
Placa DX4 PCI 256 Caché
Disco duro 850 Mb
Disquetera 3'5" 1.44 Mb
Memoria RAM 4 Mb
Tarjeta gráfica PCI 1 Mb
Monitor 14" 0.28 no entrelazado
Ratón

119.900

11.884 Pta./mes

EQUIPO PENTIUM BÁSICO

Microprocesador INTEL PENTIUM
Placa PENTIUM PCI 256 Caché INTEL
Controladora integrada
Disco duro 850 Mb
Disquetera 3'5" 1.44 Mb
Memoria RAM 8 Mb
Tarjeta gráfica PCI 1 Mb
Monitor 14" 0.28 no entrelazado
Ratón

PENTIUM 75	134.900	13.771 pta./mes
PENTIUM 100	149.900	14.857 pta./mes
PENTIUM 120	159.900	15.848 pta./mes
PENTIUM 133	169.900	16.839 pta./mes

Consultar precio para otras configuraciones



Sound BLASTER

Sound BLASTER 16 Plug & Play

- Interface para unidades CD-ROM IDE
- Muestreo y reproducción estéreo en 8 y 16 bits desde 5 hasta 44,1 KHz
- Sintetizador de música DPL3 FM estéreo mejorado con 20 voces y 2 operadores o 11 voces y 4 operadores
- Entrada de línea estéreo, sonido CD estéreo, micrófono y MIDI/joystick
- Utilidades de DOS y Windows para el tratamiento de datos de audio y Software de síntesis de voz

14.990

Sound BLASTER 32 Plug & Play

- Síntesis de tabla de forma de onda con capacidad polifónica de 32 notas y multitimbre de 16 voces.
- Síntesis de música estéreo de 20 voces compatible prácticamente con todos los programas multimedia.
- Soporte para Windows 95 y Plug & Play

SB AWE 32 Plug & Play **34.990**

DISCOVERY CD 16 4X Plug & Play

- Sistema Multimedia con un fascinante software
- Tarjeta de audio estéreo de alta calidad Sound Blaster 16
- Unidad CD-ROM
- Altavoces estéreo
- Drivers para DOS, Windows 3.1 y Windows 95
- Software de utilidades Creative
- Y programas educativos, profesionales y lúdicos de primer nivel



36.990

Sound BLASTER AWE 32 V.E.



- La tarjeta de 32 bits a precio de 16'
- Síntesis avanzada "WaveEffects" con calidad MIDI que incluye 128 instrumentos melódicos, 6 conjuntos de percusión, 16 canales y polifonía de 32 voces.
- Generador de efectos AWE32 programable con reverberación, coros y QSound.
- 512 Kb de RAM para muestras de sonido.
- Utilidades de DOS y Windows para el tratamiento de datos de audio y Software de síntesis de voz.

16.990

PERFORMANCE 6X Plug & Play

54.990



BLASTERKEYS (Piano MIDI)

22.990

MICROFONO

2.990

CABLE JOYSTICK DOBLE

1.990

CABLE MIDI

3.990

Tarjeta de sonido de 32 bits + CD ROM de doble velocidad, compatible con tarjetas de sonido que incorporen interface tipo Panasonic.

19.990

SENSACIONAL OFERTA

SB AWE 32 V.E. + CD ROM 2X

19.990



toda una selección de componentes



PLACAS

• Placa 486 DX4 VLB	12.990
• Placa base 486 PCI	14.990
• Controladora y puerto integrados	19.990
• Placa PENTIUM Intel 256 caché	19.990

TARJETAS DE VIDEO

• SVGA VLB Cirrus Logic	9.990
• SVGA PCI 1Mb ampliable 2 Mb	8.990
• SVGA PCI 53-868 1Mb con MPEG	16.990
• SVGA PCI 53-TRIO 65 con MPEG	15.990

MICROS

• Micro INTEL 486 DX4/100 Mhz	13.990
• Micro INTEL PENTIUM 75 Mhz	17.990
• Micro INTEL PENTIUM 100 Mhz	29.990
• Micro INTEL PENTIUM 120 Mhz	39.990
• Micro INTEL PENTIUM 133 Mhz	49.990
• Micro INTEL PENTIUM 150 Mhz	69.990
• Micro INTEL PENTIUM 166 Mhz	109.990

CONTROLADORAS

• Controladora ISA 2FDD/2HDD/2S/IP/IG	1.990
---------------------------------------	-------

DISQUETERA

• FDD 3.5" 1.44Mb	3.990
-------------------	-------

DISCOS DUROS

• Disco Duro 850 Mb	27.990
• Disco Duro 1 Giga	32.990

VENTILADORES

• Ventilador 486	990
• Ventilador PENTIUM	1.490

MEMORIAS

• SIMM 1Mb 30 contactos	5.990
• SIMM 4Mb 72 contactos	7.990
• SIMM 4Mb 72 contactos EDO	9.990
• SIMM 8Mb 72 contactos	17.990
• SIMM 8Mb 72 contactos EDO	19.990
• SIMM 16Mb 72 contactos	39.990
• Memoria 1 Mb SVGA	5.990

TECLADOS

• Teclado mecánico	3.990
• Teclado Win95	3.990

MONITORES

• GOLDSTAR 14" Pantalla antirreflejos, Punto 0,28, Frec. barrido multimodo, Green Energy, No entrelazado	36.990
• PROVIEW 14" Color, 28 DP no entrelazado, Full screen, Energy system, Baja radiación	36.990
• GOLDSTAR 15" Pantalla antirreflejo, Punto 0,28, Frec. barrido Autocan, Control digital en pantalla, MPR-II Green Energy	54.990
• PROVIEW 15" Color, 28 DP no entrelazado, Full screen, Pantalla plana, OSD Energy system, Baja radiación, MPR-II	54.990
• GOLDSTAR 17" Res. 1280x1024, 0.28 no entrelazado, Pantalla plana, Energy system, Baja radiación	99.990
• PROVIEW 17" Color, 28 DP, Res. 1280x1024, No entrelazado, Full screen, Pantalla plana Energy system, Baja radiación, MPR-II	99.990

SISTEMA OPERATIVO

• MS DOS 6.2	4.990
• MS DOS 6.2 + Windows 3.11	13.990
• Windows 95	12.990

CAJAS

• Sobremesa Standard	6.990
• Monitorre Standard	7.990
• Monitorre Deluxe	9.990
• Semitorre Deluxe	13.990
• Torre Deluxe	17.990

SEMITORRE DELUXE

MINITORRE STANDARD

TORRE DELUXE

Aprovecha tu memoria Adaptador de memoria de 30 a 72 pines



2.990

ALTAVOCES

240W	10.990	120W	6.990
60W SOBREMESA	9.990	60W	5.990

JAZ IOMEGA Ahora ya dispones de la capacidad de almacenar simultáneamente todo 1 GB

DISPONIBLES EN CADA DISQUETE Modelos SCSI interno y externo

DISCO JAZ 1 GB	19.990
DISCO ZIP 100 Mb	2.990

CD-ROM

GoldStar
El mejor precio a tu alcance

4X **9.990** 6X **17.990**

CD ROM IDE 4X **9.990** 6X **16.990**



PRECIOS IVA INCLUIDA

PRIMAX®

ESCANNERS

256 GRISES



8.990

COLOR




17.990

COLOR MOBILE DIRECT



27.990

DATA PEN



19.990

RATONES



AZUL MARFIL NEGRO ROJO

1.990

RATONES VENUS



3.990

TRACKBALL



3.990

JOYSTICKS FIRESTORM



GAMESTICK

1.995



GAME CONTROL

1.990



INFRARED 1JUGADOR

4.990



INFRARED 2JUGADORES

6.990

NOVEDADES SCANNER SOBREMESA COLOR

4800 DPI Manual en castellano 2 años de garantía

89.990

PAPER EASE 3 en 1

Scanner A-4 Fotocopiadora Fax Alimentador para 10 hojas 600 ppp Grises

37.990

Genius®

RATON INALAMBRICO

4.990

SCANMATE COLOR SE

19.990

TV WONDER Sintonzador de TV con mando a distancia y sonido estéreo

PRO 24.990



EASY-MOUSE 1.495



MOUSE TOO 2.495



EASY SCAN 256 9.990



EASY PAINTER 14.990



Tableta doméstica de dibujo 29.990

Mira...



i-glasses! VIRTUAL I/O

La realidad virtual ya en tu ordenador

ACTUALIZACION VERSION VIDEO A VERSION PC

VERSION VIDEO PAL

109.900

VERSION PC

169.900

64.900

VARIOS - MODEMS

LIBROS DE PISTAS

LIBRO I. Alone in the Dark, Amazon, Archivos Secretos de Sherlock Holmes, Bargon Attack, Cadaver con mapas, Colorado, Dark Seed, Dune, Fascination, Hook, Ishar, Ishar II, Kult, Laura Bow: The Dagger of Amon Ra, Maniac Mansion, Maupiti Island, Pandora, Shadow of the Beast II, Space Quest III, Targhan, Wren, Xenomorph.

LIBRO II. Cadaver: Pay Off, Captain Blood, Curse of Enchantia, Eternam con mapas, Eye of the Beholder II, Goblins, Kyrandia con mapas, Le Fetiche Maya, Loom, Lost in Time, Lure of the Tempress, Monkey Island I, Operation Stealth, Shadowlands con mapas, Space Quest V, Syndicate con mapas, Ultima VII (cheat mode), Ultima VII 2: Serpent Isle (cheat mode), Wax Works.

LIBRO III. Cruise for a Corpse, Dune II, Ehora, Future Wars con mapas, Innocent, Lost in Time 2, Monkey Island 2, Shadow of the Comet, Simon the Sorcerer, Veil of Darkness.

LIBRO IV. KGB, King's Quest VI con mapas, Leather Goddesses of Phobos, La Mitad Oscura, Legend of Djel, Prince of Persia 2 (cheat mode), Return to Zork, Shadowcaster, Star Trek, The 7th Guest con mapas, The Patrician, Ultima VII, Ultima VII 2: Serpent Isle.

LIBRO V. Cobra Mission, Goblins 2, Homey O'Down, Inca II, Labyrinth of Time, Lands of Lore con mapas, Obitus con mapas, Return of the Phantom, Sam and Max, Star Trek II, The Immortal con mapas, Wayne's World.

LIBRO VI. Alone in the Dark II con mapas, Beneath a Steel Sky, Beverly Hills Billies,

Black Sect, Dracula Unleashed, Gabriel Knight, Heart of China, Heimdall con mapas, Heimdall 2, La Abadía del Crimen, Myst, Red Hell, Rex Nebular (claves), Hand Of Fate.

LIBRO VII. Doom (mapas y claves), Dragonsphere, Ishar 3, Larry VI, Reunion, Robinson's Requiem, Trick or Treat con mapas, UFO, Ultima VII: The Pagan con mapas.

LIBRO VIII. Al Qadim, Bloodnet, Doom II, Dragon Lore, Dreamweb, Ecstasia, Freddy Pharkas, Magic Carpet, Outpost, The Journeyman Project, Tie Fighter, Universe, Xanth.

LIBRO IX. Indiana Jones and the Fate of Atlantis, Inferno, Kyrandia 3, Lemmings, Little Big Adventure, Noctropolis, Police Quest 4, System Shock con mapas, Wake of the Ravenger, Wing Commander III.

LIBRO X. Alone in the Dark II, Big Red Adventure, Bureau 13, Commander Blood, Cyberia, Hell, Lords of the Realm, Panzer General, Retribution, Rise of the Triad, Warcraft.

LIBRO XI. Armored Fist, Bioforge, Discworld, Flight of the Amazon Queen, Full Throttle, Master of Magic, Star Trek Next Generation: A Final Unity, X-COM.

LIBRO XII. Are You Afraid of the Dark?, Orion Conspiracy, Phantasmagoria (-mapas), Prisoner of Ice, Sim Tower (guía), Simon the Sorcerer II, Space Quest VI, Woodruff.

LIBRO XIII. Aliens the Comic Book, Buried in Time, Command and Conquer - Guía del juego, Entomorph, Fade to Black, The 11th Hour, The Dig.



PC GAMEGUN

Pistola para: Mad Dog McCree Drug Wars Space Pirates... Incluye el juego: CRIME PATROL en CD-ROM

7.990



Robotics 24.990

FAX-MODEM EXTERNO 14.400 V42, V42bis, MNP2-4, MNP5, V23 Ibtex

BOCA

FAX-MODEM EXTERNO 14.400

16.990


FAX MODEM EXTERNO 28.800

32.990

2.995

IMPRESORAS

Hewlett-Packard



HP DESKJET 340 B/N 39.990

NOVEDAD HP DESKJET 400 B/N 36.990

NOVEDAD HP DESKJET 600 COLOR + WORK PRO 96 PARA WINDOWS 95 44.990

HP DESKJET 660 COLOR 59.990

HP LASERJET 5L 79.990

EPSON



EPSON 820 B/N 37.990

EPSON STYLUS COLOR IIs 44.990

EPSON STYLUS COLOR II 69.990

109.990 EPSON STYLUS PRO

JOYSTICKS

COMMAND PAD



2.895

DIGITAL PROPAD



3.990

F-15E EAGLE



21.990

F16-COMBATSTICK



15.495

F16-FLIGHTSTICK



9.495

FIREFOX PC-800



8.490

GAME PAD GRAVIS



4.500

GENIUS GAMEPAD J-05



1.995

MEGAGRIP VIII



3.495

PCI00 PROFESSIONAL



3.490

PC NAVIGATOR



7.990

PHOENIX



14.990

PYTHON 5



1.995

RAIDER 5



2.990

SIDEWINDER



6.900

STRATO WARRIOR



8.990

SUPER WARRIOR 5



3.995

TELEMACH 200



6.900

THRUSTMASTER MKII



12.490

VICTOR PC-400



6.490

ARCHIVADORES

PORTY-BOX



1.995

CD-ROM 5x1



495

CD-ROM 5x2



795

DISK-CUBE 15 3.5"



795

MULTI-BOX MAXI




3.425

MULTI-BOX MINI



2.495

MAGIC-5-BOX 3.5"



575

TORRE DOBLE 120 CD'S



5.995

EUROBOX 3.5" 100



850

EUROBOX CD 12-16



950

EUROBOX CD 24-32



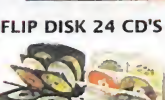
1.475

EUROBOX 3.5" 50



750

FLIP DISK 12 CD'S



1.995

FLIP DISK 24 CD'S



3.195

ARMARIO LASERLINE 36 CD'S



3.495

ALFOMBRILLA RATON 795 CAJA 10 DISCOS FORMATEADOS 595 DISCO LIMPIADOR 3.5" 815

DISCO LIMPIADOR CD-ROM 1.675 KIT LIMPIEZA CD-ROM... 815 LIMPIA PANTALLAS 815

LIMPIA SUPERFICIES 815 RADIOTRACK 5.990

902 171819

Para tus pedidos telefónicos

PRECIOS VÁLIDOS SALVO ERROR TIPOGRÁFICO O FIN DE EXISTENCIAS. ESTOS PRECIOS ANULAN A LOS ANTERIORES

NUEVOS CENTRO MAIL

Para incorporarte a nuestra red nacional
contacta con nuestro Departamento de Franquicias. Tlf. (91) 380 28 92



SHAREWARE

BOARD & STRATEGY ACTION CD 1.995 c/u	CASINO & CAR ACTION CD 1.995 c/u	CLASSIC ACTION CD 1.995 c/u	WORLD OF CLIPART CD 1.995 c/u	WORLD OF COLOUR CLIPART CD 1.995 c/u
WORLD OF DTP CD 1.995 c/u	WORLD OF FONTS & ICONS CD 1.995 c/u	WORLD OF INTERNET CD 1.995 c/u	WORLD OF WIN '95 CLIPART & FONTS CD 1.995 c/u	

IDIOMAS

HABLEMOS INGLÉS 6.0 CD 15.990	WORLD OF LANGUAGES CD 1.995	DICCIONARIOS AKOR INGLÉS-ESPAÑOL CD 8.490	DICCIONARIOS AKOR MULTILINGÜE CD 8.490
---	---	---	--

ENGLISH +

INICIACION	4.990
BASICO 1	7.990
INTERMEDIO	7.990
AVANZADO	7.990
NEGOCIOS	12.990

Todos en formato CD

IDIOMAS MULTIMEDIA

JUNIOR Aleman Francés Inglés CD 6.295	ADULTO Francés Inglés CD 7.915
--	---

EDUCATIVOS

MULTIMEDIA KIDS CD 4.800 c/u	DIRECTOR'S LAB CD 5.450	LIBRO ANIMADO REY LEÓN CD 7.495	TALLER DE JUEGOS ALADDIN CD 7.495	ESTUDIO GRÁFICO MICKEY REY LEÓN PC 5.950 c/u
--	---------------------------------------	---	---	---

KIYEKO Y LOS LADRONES

CD 6.995

PETER Y LOS NÚMEROS

CD 4.995

PETER Y EL PAPA NOÉL

CD 4.995

LOS SUEÑOS DE PETER

CD 4.995

CD-VIDEOS CASPER VOL. 1 Y 2

CD 1.495 c/u

S. O. - VARIOS

WINDOWS 95 CD 16.900 PC 16.900	MICROSOFT PLUS CD 9.900 PC 9.900	MTV UNPLUGGED CD 5.450	PC QUINIELAS PC 1.795
---	---	--------------------------------------	-------------------------------------

ADULTOS

101 SEX POSITIONS	5490	MADAMS FAMILY	5990	EL JUEGO DE LA OCA	4990
A TASTE OF EROTIKA	1990	NEURODANCER	6990	LOVE PYRAMID	4990
ALL BEAUTIES II	4490	NEW WAKE HOOKERS 2	3490	MEMORY STRIP 1	2990
BONDAGE	3990	SINDY DOES IT ALL	4990	MEMORY STRIP 2	2990
DANGEROUS BLONDES	3990	SUPERSTARS OF PORN	3990	SEX CASTEL	4990
DEEP THROAT	4990	UNDERGROUND ADULT. V.1	3990	SEX MOTEL	4990
DEEP TUSH	5490	WANDER LUST	5990	SEX ZAPPING	5990
DIRTY DEBUTANTES I	4990			UP & DOWN LOVE	4990
DREAM MACHINE	6990			YOU'RE THE DIRECTOR	3990
FURY	5990				
GIRLS ON GIRLS	3990				
HIDDEN OBSESSIONS	3490				
HOUSE OF DREAMS	3490				
LUST CONNECTION	5990				

PACKS

MACHINE 6 PACK 1 y 2	c/u 6.990
PLATINUM 6 PACK	5.990
SEXY 6 PACK	5.990
SEYMORE SEX PACK	5.990

OBRAS DE CONSULTA

ARGOS VERGARA BIOLOGIA BOTANICA ZOOLOGIA CD 9.990	EL QUIJOTE CD 6.990	ARTE CINEMANIA '96 CD 8.900
BOTANICA CD 9.990	ZOOLOGIA ARGOS VERGARA CD 9.990	LE LOUVRE CD 4.990

DINAMIC MULTIMEDIA

VELAZQUEZ CD 4.495	LA EDAD DE ORO DEL POP ESPAÑOL CD 4.445
----------------------------------	---

CIENCIA - TECNICA

MOTORCYCLE WORLD CAR WORLD CD 6.495 c/u	AUTOPISTA CATALOGO CD 4.495	CIVILIZACIONES ANTIGUAS CD 8.900	OCEANOS CD 8.900
---	---	--	--------------------------------

DICCIONARIOS Y ENCICLOPEDIAS

AULA 1995 CD 17.400	DICCIONARIO ILUST. ALKONA CD 9.900	DICCIONARIO ENC. DIDACTA CD 15.195	ENC. ALFA II JUNIOR CD 7.990	DICCIONARIO ENC. FUTURA CD 14.900
-----------------------------------	--	--	--	---

ZETA MULTIMEDIA

COMO FUNCIONAN LAS COSAS CD 12.990	EL CUERPO HUMANO CD 12.990	MI PRIMER DICCIONARIO CD 12.990	ENCICLOPEDIA DE LA CIENCIA CD 12.990	POLIZON CD 12.990	GAUDI CD 7.900	VELAZQUEZ CD 7.900
--	--	---	--	---------------------------------	------------------------------	----------------------------------

UTILIDADES


MAGNA RAM 2.0



El Duplicador de memoria para Windows 3.1 y Windows 95.
Permite usar programas que necesitan más memoria, más programas simultáneamente y de forma más rápida.

PC 7.995

QEMM 8



PC 12.990

¡El único gestor de memoria que necesitas! Proporciona más memoria convencional bajo DOS - hasta 634k libres -, y más memoria para Windows 3.1 y Windows 95. De funcionamiento automático, no requiere ningún conocimiento técnico. Versión en Inglés.

NEOBOOK PRO

CD 9.990
PC 8.990

NEOPAINT

CD 9.990
PC 8.990

NEOSHOW PRO

CD 9.990
PC 8.990

SPANISH AMIGO

CD 5.900

SPANISH ASSISTANT V.1.1 WINDOWS

CD 14.990

LINUX DEVELOP. RESOURCE (4 CD)

CD 4.990

POV-RAY May. 95

CD 3.990

SUPER FONT COLLECTION

CD 4.990

VISTA PRO 3.0

CD 13.990

VISUAL BASIC COMPANION

CD 2.990

SIDEKICK '95

CD 7.995

aventuras gráficas

EL SECRETO DEL TEMPLARIO

Un joven estudiante americano debe viajar a través del tiempo al año 1329 para rescatar a su prometida y lograr el Tesoro de la Sabiduría. La única forma de regresar a su época. Esta producción de Ingrams (Alone in the Dark, Prisoner of Ice), destaca por sus personajes en 3 dimensiones con movimientos en tiempo real y el tratamiento del color para personajes y objetos según la ubicación de la fuente de luz.



486, 8 Mb, VGA

CD 7.495

LOS JUSTICIEROS

Es la primera película interactiva realizada en España, que Dinamic Multimedia ha adaptado de la máquina recreativa "Zorton Brothers". Aunque domina especialmente el concepto de aventura, también cuenta con grandes dosis de arcade cuyo plato fuerte serán los duelos esporádicos con los forajidos; y, naturalmente, todos los diálogos están en castellano.



386, 4 Mb, VGA

CD 2.795



CD 8.495

486, 8 Mb, SVGA

THE 11TH HOUR

La vida de los sencillos habitantes del pequeño Harley ha sido muy tranquila desde hace 70 años en que fueron cometidos una serie de horribles asesinatos. Pero ahora el reportero investigador Carl Denning ha llegado al pueblo en busca de algo más que una historia. Su compañera, Robin Morales, ha desaparecido y su desaparición tiene mucho que ver con esa casa. ¿Te atreves a volver? ¿Están todos tus sentidos preparados?

ALIENS CD 7.495 486, 8 Mb, VGA	ALONE IN THE DARK 3 CD 6.995 386, 4 Mb, VGA	ARE YOU AFRAID OF DARK? CD 5.450 386, 4 Mb, SVGA	BAD MOJO CD 7.495	BEAVIS AND BUTT-HEAD VIRTUAL S. CD 5.450	BIOFORGE CD 6.990 486, 8 Mb, VGA	BURN CYCLE CD 7.495 486, 8 Mb, VGA	CHRONICLES OF THE SWORD CD 7.495	CHRONOMASTER CD 6.995 486, 4 Mb, VGA
CLUB DEAD CD 5.450 486, 4 Mb, VGA	COMMANDER BLOOD CD 7.495 386, 2 Mb, VGA	CYBERIA 2 CD 7.495	CYBERWAR CD 10.795 486, 4 Mb, VGA	D CD 7.495 486, 8 Mb, SVGA	DARK SEED II CD 7.495	DAY OF THE TENTACLE CD 3.490 PC 2.995	DRAGON LORE CD 1.495 486, 4 Mb, VGA	DREAMWEB CD 2.490 386, 4 Mb, VGA
DRUID DAEMONS OF THE MIND CD 6.995 486, 4 Mb, VGA	FADE TO BLACK CD 7.495 486, 4 Mb, VGA	FLIGHT OF THE AMAZON QUEEN CD 7.495	FRANKENSTEIN: EYES OF MONSTER CD 9.495 486, 4 Mb, SVGA	FREDDY PHARKAS CD 7.495 386, 2 Mb, VGA	FULL THROTTLE CD 7.495 486, 8 Mb, VGA	GABRIEL KNIGHT 2 CD 10.495 486, 8 Mb, SVGA	I HAVE NOT MOUTH CD 7.495	IN THE 1ST DEGREE CD 7.495 486, 4 Mb, SVGA
INCA COLLECTION CD 4.975 386, 2 Mb, VGA	JOURNEYMAN PROJECT TURBO CD 6.495 386, 4 Mb, SVGA	JUMP RAVEN CD 5.450 486, 8 Mb, SVGA	KING'S QUEST VII CD 10.995 386, 4 Mb, SVGA	KYRANDIA 3 CD 1.990 386, 4 Mb, SVGA	LAURA BOW PC 2.995 286, 1 Mb, VGA	LEGEND OF DJEL PC 975 286, 1 Mb, VGA	LITTLE BIG ADVENTURE CD 7.195 486, 4 Mb, SVGA	LION CD 6.495 486, 4 Mb, SVGA
LOADSTAR CD 5.495 386, 4 Mb, VGA	LOST EDEN CD 7.495 486, 4 Mb, VGA	LUNICUS CD 5.450 386, 4 Mb, SVGA	MAABUS CD 8.495 486, 4 Mb, SVGA	MIRAGE CD 6.990 486, 4 Mb, VGA	MISSION CRITICAL CD 7.495 486, 4 Mb, SVGA	MUNDODISCO CD 2.995 386, 4 Mb, VGA	MYST CD 8.495 386, 4 Mb, SVGA	ORION CONSPIRACY CD 6.995 386, 4 Mb, SVGA
PANIC IN THE PARK CD 7.495 486, 8 Mb, SVGA	PAPARAZZI CD 7.495 486, 8 Mb, SVGA	PHANTASMAGORIA CD 9.495 486, 8 Mb, SVGA	POLICE QUEST 4 CD 8.995 386, 4 Mb, VGA	PRISONER OF ICE CD 7.495 486, 8 Mb, SVGA	QUIÉN MATÓ A BRETT PENACE CD 4.975 486, 4 Mb, VGA	QUIÉN MATÓ A TAYLOR FRENCH CD 4.975 486, 4 Mb, SVGA	RINGWORLD PC 1.995 386, 4 Mb, VGA	SAM & MAX HIT THE ROAD CD 3.490 PC 2.995 286, 1 Mb, VGA
SHERLOCK HOLMES I CD 2.990 386, 4 Mb, VGA	SHIVERS CD 8.995 486, 8 Mb, SVGA	SIMON THE SORCERER II CD 6.495 386, 4 Mb, VGA	SPACE QUEST 6 CD 7.995 486, 8 Mb, SVGA	SPACE QUEST I CD 1.995 286, 1 Mb, VGA	STAR TREK JUDGMENT RITES CD 9.495 CD 7.495 486, 4 Mb, VGA	STAR TREK NEXT GENERATION CD 9.495 486, 8 Mb, SVGA	THE 7TH GUEST CD 1.990 386, 4 Mb, SVGA	THE DIG CD 7.495 486, 4 Mb, SVGA
THE JOURNEYMAN PROJECT CD 3.990 386, 8 Mb, SVGA	THE LAST DYNASTY CD 9.995	TORIN'S PASSAGE CD 9.995 486, 8 Mb, SVGA	TOTAL DISTORTION CD 8.495 486, 8 Mb, SVGA	UNDER A KILLING MOON CD 11.495 286, 4 Mb, SVGA	WELCOME TO THE FUTURE CD 6.495 486, 8 Mb, SVGA	WITCHAVEN CD 6.495 486, 8 Mb, SVGA	WOLF CD 5.495 386, 1 Mb, VGA	WOODRUFF CD 7.495 486, 4 Mb, SVGA

PRECIOS IVA INCLUIDA

estrategia
rol mesa

ALLIED GENERAL (Panzer General II)



¡Bienvenido a la nueva generación del juego de estrategia! Panzer General ya revolucionó el mundo del videojuego; prepárate ahora para convertirte en un General Aliado (americano, británico o ruso) y lucha contra la increíble resistencia de la armada alemana. Elige entre 35 escenarios, algunos de los cuales incluyen la frustrada invasión de Noruega por Churchill (Operación Júpiter). 486, 8 Mb. SVGA

CD 6.995

ANVIL OF DAWN




Te han llamado para embarcarte en una noble misión llamada Tempest. Tendrás que recurrir a la lucha, a la magia, a tu inteligencia y talento para rescatar a la Humanidad de un monstruoso destino en esta extraordinaria aventura completamente en castellano, explorando un masivo territorio en 3D.

486, 4 Mb. VGA

CD 6.995

COMAND & CONQUER



El descubrimiento de un nuevo mineral llamado Tiberium en uno de los países del Tercer Mundo provoca un conflicto entre las naciones divididas en dos bloques. Puedes participar en cualquiera de ellos, y disfrutar de los gráficos más espectaculares creados para un juego de estrategia, con más de 60 minutos de secuencias cinemáticas renderizadas.

486, 4 Mb. VGA

CD 7.495

ESCENARIOS CD 2.995

1830 RAILROADS & ROBBER



385, 4 Mb. VGA
CD 6.995

3D LEMMINGS



486, 8 Mb. VGA
CD 6.495

3D ULTRA PINBALL



486, 4 Mb. SVGA
CD 6.995

A-IV NETWORKS



385, 8 Mb. SVGA
CD 8.495

ASCENDANCY



486, 8 Mb. SVGA
CD 7.495

ASTERIX



385, 2 Mb. VGA
CD 5.495

BALOR OF THE EVIL EYE



CD 6.995

BATTLE ISLE 3



486, 8 Mb. SVGA
CD 8.495

BALDIES



CD 6.495

BOLIX



PC 975

CAESAR II



486, 8 Mb. SVGA
CD 8.495

CAPITALISM



385, 4 Mb. SVGA
CD 6.995

COBRA MISSION



PC 2.995

COLONIZATION



386, 4 Mb. VGA
CD 3.495

CONQUEROR



486, 8 Mb. SVGA
CD 7.995

CRUSADE



385, 4 Mb. VGA
CD 7.495

CRUSADER NO REMORSE



CD 7.495

D-DAY AMERICA INVADES



385, 8 Mb. SVGA
CD 7.495

DETROIT



CD 2.990

DUNGEON MASTER II



385, 4 Mb. VGA
PC 8.995

EMPIRE II



385, 4 Mb. SVGA
CD 5.995

EPIC PINBALL



386, 4 Mb. VGA
PC 3.990 / 750

EXTREME PINBALL



486, 4 Mb. VGA
CD 5.495

FIELDS OF GLORY



386, 4 Mb. VGA
CD 2.490

FREEDOM



PC 495

GEAR WORKS



285, 8 Mb. VGA
PC 975

GENDER WARS



CD 8.495

GREAT NAVAL BATTLES IV




385, 8 Mb. SVGA
CD 7.995

HEROES OF MIGHT & MAGIC



486, 8 Mb. SVGA
CD 6.995

JAGGED ALLIANCE



486, 8 Mb. VGA
CD 6.495

KNIGHTS OF XENTAR



385, 4 Mb. VGA
CD 10.495

LANDS OF LORE



386, 2 Mb. VGA
CD 1.990

LORDS OF MIDNIGHT



386, 4 Mb. VGA
CD 7.995

MENZOBERRANZAN



386, 4 Mb. VGA
CD 3.490

METAL AND LACE



PC 3.495

MILLENNIA



385, 8 Mb. VGA
CD 6.995

OPERATION CRUSADER



385, 4 Mb. VGA
CD 5.495

PC MUS




PC 2.245

PERFECT GENERAL II



386, 4 Mb. SVGA
CD 7.495

PINBALL ILLUSIONS



385, 4 Mb. VGA
CD 5.495

PIRATES




386, 2 Mb. VGA
CD 1.995

PIRATES GOLD



386, 2 Mb. VGA
CD 2.490

PRO PINBALL



486, 8 Mb. SVGA
CD 4.795

RAILROAD TYCOON DELUXE



386, 4 Mb. VGA
CD 3.990

RAVENLOFT II



386, 4 Mb. VGA
CD 6.995

RING CYCLE



486, 8 Mb. VGA
CD 5.495

SEA LEGENDS



486, 8 Mb. VGA
CD 6.495

SHADOW CASTER



385, 2 Mb. VGA
CD 2.990

SIM CITY



386, 4 Mb. VGA
CD 2.490

SIM TOWER



386, 4 Mb. VGA
CD 7.495

STAR CRUSADER



386, 4 Mb. VGA
CD 2.490

STEEL PANTHERS



486, 8 Mb. SVGA
CD 6.995

STONEKEEP



486, 8 Mb. VGA
CD 9.495

STRIP POKER



486, 4 Mb. VGA
CD 5.495

SYNDICATE



386, 4 Mb. VGA
CD 2.990

THE DARK EYE



385, 2 Mb. VGA
CD 6.995

THE HORDE



PC 1.995

THEME PARK



386, 4 Mb. VGA
CD 7.195

THIS MEAN WAR!



CD CONS.

THUNDERSCAPE



486, 8 Mb. VGA
CD 3.995

TILT



486, 8 Mb. VGA
CD 5.995

TRANSPORT TYCOON



386, 4 Mb. VGA
CD 3.495

ULTIMA VII 2: SERPENT ISLE



385, 1 Mb. VGA
CD 2.990

ULTIMA VII: BLACK GATE



386, 4 Mb. VGA
CD 2.990

V FOR VICTORY 50TH



486, 4 Mb. SVGA
CD 7.995

WALLS OF ROME



285, 1 Mb. VGA
CD 1.995

WARHAMMER



CD CONS.

WAX WORKS



285, 1 Mb. VGA
PC 1.995

WORMS



386, 4 Mb. VGA
CD 5.495 / PC 5.495

X-COM TERROR FROM THE DEEP



385, 4 Mb. VGA
CD 6.495

ZOOP



486, 8 Mb. SVGA
CD 4.450 / PC 4.450

ZYCONIX



285, 1 Mb. VGA
PC 975

deportivos
lucha

NBA LIVE '96



CD 5.495

486, 8 Mb, SVGA

PC CALCIO 4.0



CD 2.695
PC 2.695

El simulador enciclopedia aplicado a la liga italiana. Incorpora la Serie A y la Serie B con ascensos y descensos, Copa de Italia integra con equipos de la serie C1 y C2, competiciones europeas con cientos de equipos participantes, Liga Manager y Pro-Manager y el mejor simulador futbolístico del mercado, actualizado a la temporada 95-96.

386, 4 Mb, VGA



CD 7.495

RISE 2 THE RESURRECTION

Llega la segunda entrega de esta increíble saga con 18 robots diferentes, cada uno de ellos con 15 movimientos básicos y 4 especiales, 24 niveles de dificultad, asombrosos proyectiles de fuego, hielo, ácido, plasma, bengalas y balas y completa interacción con los fondos, objetos, obstáculos y hoyos que te afectarán durante el juego.

486, 4 Mb, VGA

ACTION SOCCER



CD 5.995

ACTUA SOCCER



CD 5.495

AL UNSER, JR.



CD 3.995

BASKET PLAY OFF



PC 975

BATTLE BEAST




CD 6.495

CD BASKET'96




CD 4.495

CYBERBYKES



CD 6.995

CYBER SPEED



CD 6.495

DELTA V




PC 1.995

DESTRUCTION DERBY



CD 7.495

ESPN EXTREME GAMES



CD 7.495

EXPECT NO MERCY



CD 7.495

F1 GRAND PRIX



CD 1.995

F1 GRAND PRIX 2



CD CONS.

FATAL RACING




CD 5.495

FIFA '96



CD 5.495

FOOTBALL PRO '96



CD 6.995

FUZZY'S WORLD MINIGOLF



CD 4.990
PC 4.990

FX FIGHTER



CD 6.995

GRAND PRIX MANAGER



CD 6.995

HI-OCTANE



CD 6.495

INDY CAR RACING



CD 1.990

INDY CAR RACING 2



CD 6.995

INTER. OPEN GOLF CHAMPIONSHIP



PC 595

INTERNATIONAL TENNIS OPEN



CD 6.995

JIMMY WHITES SNOOKER



CD 2.990

KING PIN



CD 3.995

LIVERPOOL



PC 975

MANCHESTER UNITED 2



CD 4.495

MANIC KARTS



CD 3.990

MICHAEL JORDAN IN FLIGHT



CD 2.990
PC 2.990

MICRO MACHINES 2



CD 6.995

MORTAL KOMBAT III



CD 6.995

NBA JAM TOURNAMENT ED.



CD 7.495

NEED FOR SPEED



CD 6.495

NFL QUARTERBACK CLUB '96



CD 7.495

NHL HOCKEY '96



CD 5.495

OLIMPIADAS '92 GIMNASIA



PC 495

ONE MUST FALL



CD 5.990
PC 750

PC BASKET 3.0



PC 2.750

PC FUTBOL 4.0



CD 2.695
PC 2.695

PGA TOUR GOLF'96



CD 5.495

PICTURE PERFECT GOLF



CD 7.495

PLAYER MANAGER 2




CD 4.995

POOL CHAMPION



CD 5.995

PRESIDENTE




CD CONS.

PRIMAL RAGE



CD 6.995

PROTOTYPE



CD 4.495

RISE OF THE ROBOTS



CD 2.990

SANGO FIGHTER



CD 3.990
PC 750

SCOTTISH VIRTUAL OPEN




CD 6.495

SCREAMER



CD 4.995

SENSIBLE WORD OF SOCCER



CD 5.495

SEPARATION ANXIETY



CD 7.495

SPEED HASTE



CD 5.450

SPEED RACER



PC 975

STRIKER 95



CD 6.495

SUPER KARTS



CD 4.995

SUPER STREET FIGHTER 2 TURBO



CD 6.495

THE SKIN GOLF AT BIGHORN



CD 8.995

UEFA CHAMPIONS LEAGUE 95/96



CD 5.495

ULTIMATE BODY BLOWS



PC 2.995

VIRTUAL KARTS



CD 6.995

VIRTUAL POOL



CD 9.495

WACKY WHEELS




CD 5.495
PC 4.990

WARRIORS



CD 6.995

WAYNE GRETZKY & NHLPA




CD 5.495

WINTER CHALLENGE



PC 975

WIPE OUT



CD 7.495

WORLD CUP USA '94



PC 2.990

ZEPHYR



CD 2.995

ZONE RAIDERS



CD 7.495

PRECIOS IVA INCLUIDO

arcade plataformas

DUKE NUKEM 3D

El futuro de los juegos 3D está aquí: ilimitada libertad de movimientos, puedes bucear e incluso disparar dentro del agua, armas exóticas y sorprendentes escenarios 3D interactivos. Podrás destruir desde edificios, luces, cámaras de seguridad, muros, techos y más. Y, además, grandes dosis de violencia y sexo.



REG. 7.450
SHA. 990

386, 4 Mb, VCA

HERETIC: SHADOW OF SERPENT RIDERS

El año pasado Heretic recibió puntuaciones superiores al 90%. Después de más de un año de desarrollo adicional, ID le ha añadido dos episodios completamente nuevos que proporcionan otros 18 niveles de juego en esta nueva aventura: Shadow of the Serpent Riders.



CD 6.495

REBEL ASSAULT II

El Imperio ha desarrollado una nueva arma secreta. Una vez desplegada puede acabar con toda la Alianza Rebelde, a menos que tu puedas salvarla. Personajes reales en video, increíbles gráficos y niveles de juego a la medida combinados con una acción frenética que te conducirán a la más fascinante diversión con tu PC. La saga de Rebel Assault continúa. Que la fuerza te acompañe.



CD 7.495

486, 8 Mb, VCA

ABUSE CD CONS. CD 7.495	ALIEN CARNAGE OVERTA CD 1.990	ALIEN ODYSSEY CD 7.495	AN AMERICAN TAIL OVERTA PC 1.995	ARCTIC MOVES PC 1.795	ASSAULT RIGS CD 6.495	BATMAN FOREVER CD 7.495	BLAKE STONE OVERTA CD 1.990	BLUE BROTHERS JUKEBOX ADV OVERTA PC 1.995
BRAIN DEAD 13 CD 7.495	CADILLAC & DINOSAURS CD 5.495	CANNON FODDER 2 CD 1.990	CHAOS CONTROL CD 7.495	COMIX ZONE CD 7.495	CORRIDOR 7 OVERTA CD 2.995	CREATURE SHOCK OVERTA CD 1.990	CYBERMAGE-DARKLIGHT CD 6.495	DIZONE (Niveles Doom) CD 5.450
DARK FORCES CD 7.495	DEFCON 5 CD 6.495	DISCOVERIES OF THE DEEP OVERTA PC 1.995	DRAGON'S LAIR OVERTA CD 4.990	DRUG WARS OVERTA CD 4.990	DUKE NUKEM II OVERTA CD 1.990	EARTHWORMJIM CD 5.995	EXTREME NIVELES RISE TRIAD CD 5.450	FURY 3 CD 8.900
HEXEN CD 6.495	HOCUS POCUS OVERTA PC Reg 2.990 VCA 750	ICE & FIRE CD 6.495	IRON ASSAULT OVERTA CD 2.995	JETSTRIKE OVERTA CD 4.995	JOHNNY BAZOOKATONE CD 6.495	JUNGLE BOOK PC 4.995	JURASSIC PARK OVERTA CD 2.490	LA MITAD OSCURA OVERTA PC 1.995
LAST BOUNTY HUNTER CD 6.990	MAD DOG II, THE LOST GOLD OVERTA CD 4.990	MAD DOG MCCREE OVERTA CD 3.990	MAGIC CARPET 2 CD 6.495	MECHWARRIOR 2 CD 8.495	MEGAMAN X CD 6.995	MIMI & THE MITES CD 5.450	MORTAL COIL CD 7.495	ONE STEP BEYOND OVERTA PC 495
OPERATION BODY COUNT OVERTA CD 2.995	PITFALL CD 6.995	POLICE QUEST SWAT CD 8.995	POWER DOLLS CD 6.495	PRINCE OF PERSIA OVERTA PC 1.495	RAPTOR OVERTA CD 1.990	RAYMAN CD 7.495	REALMS OF CHAOS CD 5.450	REBEL ASSAULT OVERTA CD 3.490
RISE OF THE TRIAD CD 5.450 PC Reg 4.450 VCA 750	ROAD WARRIOR CD 5.995	SEAL TEAM OVERTA CD 2.990	SHOCKWAVE ASSAULT CD 7.495	SPACE ACE OVERTA CD 4.990	SPACE PIRATES OVERTA CD 3.990	STORM CD CONS.	T-MEK CD CONS.	TEKWAR CD 6.495
TEMPEST 2000 CD 6.495	TERMINAL VELOCITY CD 6.450 PC Reg 6.450 VCA 750	TERMINATOR: FUTURE SHOCK CD 8.495	THE HIVE CD 7.495	THE MACHINES CD 3.995	THE RAVEN PROJECT OVERTA CD 2.990	TRAUMA CD 5.450	WETLANDS CD 6.995	WOLFSTEIN 3D PC 6.500

¿Cuándo... se darán cuenta las compañías de que los juegos también se pueden jugar desde el CD-ROM y que no lo usen como mero soporte de almacenamiento?


¿Qué... tipo de conversión ha hecho Sega para pasar sus juegos a MD, de tal suerte que necesitan un Pentium 60 como mínimo?

¿Por qué... en lugar de digitalizar una mera película, no se realizan juegos para adultos de mayor calidad, comparables a cualquier aventura normal?

¿Cómo... es posible que no lleguen de forma masiva a nuestro país los micros de Cyrix y AMD que allende nuestras fronteras le hacen la competencia a Intel?

¿QUÉ HE HECHO YO PARA MERECEER ESTO ?

Este mes vamos a meter un poco de caña a nuestro amigo Billy y a su pequeño monstruito del año 95 a través de las cartas de una serie de lectores que no ven nada claro a través de las ventanas de Gates:



... Durante los días que tuve instalado Windows 95 sentí como si Gates se estuviera apoderando de mi PC, y no es mentira: reconfiguró todo, sacó datos que no sabía ni que existieran, cambió "iniciando MS-DOS" por "iniciando Windows 95". Costaba trabajo salir de él y volver a DOS. Era él el que me decía "ahora puede apagar su equipo" y cosas así... Ante tal golpe de estado, decidí desinstalarlo, y afortunadamente los botones de "Desinstalar Windows" estaban presentes..."

COV y ALT (Sevilla)

"Hace unos meses me compré el tan famoso y esperado Windows 95, con la esperanza de encontrar algo innovador, diferente, fácil, rápido..., pero nada más lejos de la realidad. El sistema de Microsoft era innovador, diferente, relativamente fácil, pero extremadamente lento con los juegos.

Microsoft aseguraba que Windows 95 era la mejor y la futura plataforma universal de juegos para PC. Yo tengo un 486DX4/75 con 8MB de RAM y hasta los juegos más normales no van lo suficientemente rápidos. Microsoft, además, aseguraba total compatibilidad con los programas para MSDOS y Windows 3.X y lo cierto es que es totalmente falso.

Muchos juegos, y programas de todo tipo, no funcionan bien o simplemente no funcionan bajo Windows 95. Este año veremos atónitos como Windows 96 arrolla al 95. ¿Qué ocurrirá entonces?"

Sendoa Bilbao Portuondo (Vizcaya)

Tenemos alguna carta más sobre este tema, pero no tantas como nos imaginábamos que llegarían. ¿Quiere decir esto que Windows 95 funciona mejor de lo que muchos pensamos? A ver si alguien más nos puede sacar de la duda.

Para participar, mandar vuestras cartas a:

MICROMANÍA
C/ DE LOS CIRUELOS, 4
SAN SEBASTIÁN DE LOS REYES
28700 MADRID


No olvidéis indicar en el sobre la reseña EL SECTOR CRÍTICO

HACE 10 AÑOS...



... Jugábamos con una de las más grandes y primeras aventuras hechas en España: «Sir Fred» de Zigrat, muy, muy divertido. Como también lo eran «Monty on the Run», «Commando», «Airwolf» y «Boulder Dash», que sufrieron nuestros exhaustivos "patas arriba". Y como complemento, un fabuloso concurso.

HUMOR por ventura y Nieto



LO PEOR DEL MES

La decisión de Lucasarts de cancelar su juego «Callia 2050», un arcade que tenían en preparación desde hace tiempo y que iba a usar el mismo "engine" de «Dark Forces». Esta cancelación se une a la que anunció anteriormente Origin de «Bioforge Plus», una supuesta continuación o escenarios de «Bioforge».

FORMIDABLE...



... la apuesta de la mayoría de las compañías en general, y de los fabricantes de hardware en particular, por la ecología. Esto

les ha llevado a, además de imponer materiales reciclables sin contaminantes en sus embalajes, a hacerlo también con sus productos. Así, a las tan nombradas placas ecológicas se les unen carcasas y componentes plásticos para equipos realizados con materiales no contaminantes. Empresas como Rex Rotary y Nashua que llegan al más alto grado de respeto ecológico con sus impresoras y copiadoras. Son máquinas que, además, tienen niveles mínimos de emisión de ruido y ozono, reciclan toner, sus residuos son menos contaminantes. Es importante que los esfuerzos de producción de equipos se concentren en aumentar sus prestaciones, pero siempre respetando unos niveles de ecología. Y es que Tierra no hay más que una.

LAMENTABLE...

... que se comercialicen programas y utilidades que se supone aumentan el rendimiento de nuestro sistema. Por ahorrarnos unos durillos en hardware nos los gastamos en un software que no funciona bien. Compresores de disco con los que no son compatibles la mayoría de los programas, inseguros y que dan constantemente fallos de lectura. Programas de caché que sólo sirven para consumir memoria. Y en la actualidad los duplicadores de RAM para Windows 95. La mayoría funcionan, pero hay uno de ellos



—SoftRAM— que no proporciona los resultados revolucionarios que ofrece, y contra el que ya se han levantado voces y dedos acusadores calificándolo de fraude. Es increíble que haya compañías que ganen dinero de esta forma.

ACI HOUSE

Suposiciones varias

Aunque todavía hace un frío que pela, se supone que la primavera está casi aquí. Se supone, también, que eso significa que el calorito ya nos va a invadir, y —los menos— se podrán tumbar a la bartola en el césped tomando el sol como los lagartos.

Dicen, además, que la primavera, la sangre altera, lo que es, claro, de suponer, que tendrá miles de significados, según quien lo interprete. Para unos, semejante alteración consistirá en una frenética temporada de contactos personales; para otros, un fervor inusitado en su trabajo. También, por supuesto, será la temible época de exámenes para todos aquellos que estudian y, a otros, tan sólo les supondrá unos pocos meses de sufrimiento debidos a alergias varias y erupciones inoportunas en inverosímiles partes de su cuerpo.

Pero se supone que con el buen tiempo, la gente sale más por ahí, se va a tomar copas y, por suponer, hasta se podrían acercar al cine en un momento dado.

Precisamente, la primavera se supone como una excelente época de estrenos en la pantalla grande. Películas de todos los tipos imaginables —comedias, dramas, infantiles...— que, en nuestro amado y querido país, se suelen distinguir por algo que, asombrosamente, destaca sobremanera en un lugar en el que la industria cinematográfica se desarrolla a golpe de subvención: el doblaje.

Es de dominio público —y no es en absoluto una ironía ni una suposición— que en España se realizan algunos de los mejores, más cuidados y fieles a los originales, doblajes de voz en el ámbito cinematográfico.

Una legión de excelentes profesionales ha logrado incluso salvar, en alguna ocasión, películas que vistas en el original inglés —no nos engañemos, las películas yanquis mandan en la cartelera—, no es que estén mal, pero nos hace suponer que los sajones son muy suyos según para qué cosas.

Así, y sabiendo que últimamente las compañías distribuidoras de software en nuestro país, se están empezando a tomar ciertos detalles más en serio que nunca, y se hacen esfuerzos e inversiones en cuestiones de traducción y doblaje de diálogos de todos los juegos, uno no puede menos que suponer que los títulos que llegan hasta su ordenador, van a poseer la misma brillantez que esas películas tan magníficamente re-interpretadas por actores como la copa de un pino —cosa bien diferente es el tema de las traducciones de los títulos de las películas que, es

de suponer, las hará el hijo menor de algún cuñado de los actores, tras una tremenda ingesta de potitos caducados—.

Pero, a veces, mire usted por donde, no es bueno suponer tanto porque, tras mucho protestar, y llegado el momento en el que las compañías se dan cuenta de lo importante que es localizar —traducir y/o doblar— un videojuego, nos encontramos con que esa localización no ha sido otra cosa que una supuesta localización; casi presunta, ante el despropósito de voces, gritos y lamentos varios que surgen de los altavoces.

Y uno se pregunta, ¿por qué? ¿Acaso, Señor, he sido tan malo en una vida pasada como para que fustigues mi alma de este modo? ¿Por qué, Dios mío, tras sufrir las torturas hechas con las traducciones de textos, he de pasar ahora también por el calvario de escucharlos?

Y, no es que sea cuestión de los responsables de traducción escrita del guión, no —o, al menos, eso es lo que se debe suponer—. La cuestión no radica tampoco en se deba contratar a estrellas de la pantalla, o radio, o televisión —que uno sea famoso por hacer películas, o anunciar jamón y aceite, por suponer algo, no implica necesariamente que se sea un buen actor ni que se posea una capacidad sublime para doblar unos diálogos cualesquiera—. La cuestión, simple y llanamente, es que ciertas tareas las han de efectuar ciertos profesionales, que para eso son profesionales —o al menos, se supone—, y no deberían encargarse a los hijos adolescentes del supuesto profesional, que sólo quieren sacarse unas perras para pasar las vacaciones, o comprarse el último disco del —supuesto— cantante Enrique Iglesias.

Cierto es que no se puede suponer que esto sea en todos los casos. Siempre es malo generalizar. Existen excepciones brillantes, pero también casos de juzgado de guardia —supuestos o presuntos, como se prefiera—. Lo mejor será ahorrarse los nombres —es fácil suponer cuáles serían las consecuencias— en ambos casos.

Pero lo más terrible de todo es suponer que en el último supuesto, el de los juzgados, los supuestos responsables sean supuestos profesionales. ¿Qué hacer entonces? Cortarse las venas sería demasiado fuerte y supongo que doloroso; tal vez las uñas, que será menos dañino. Mas, ¿con qué se supone que arañaremos la superficie del CD que encierra ese tormento auditivo y —supuestamente— profesional?

¡Más seriedad, por favor! O habremos de suponer que esto no son ganas sino de tomarle el pelo al usuario.



ESPECIALIDADES TÉCNICAS

DE LOS PROGRAMAS PARA PC COMENTADOS EN ESTE NÚMERO DE MICROMANÍA

JUEGO	DISPONIBLE	COMENT.	GPU MÍNIMA	GPU RECOM.	RAM	DISCO DURO	T. VIDEO	CD-ROM	CONTROL	SONIDO	OTROS
ANVIL OF DAWN	CD	CD	486DX/33	486DX2/66	4 MB (8 MB RECOM.)	3 - 30 MB	VGA	DOBLE	RATÓN	AD, SB, GR, RL	COMP WIN95
COMIX ZONE	CD (WINDOWS)	CD	PENTIUM/60	PENTIUM/100	8 MB (16 MB RECOM.)	2 MB	SVGA	DOBLE	TECL, PAD	TODAS	COMP WIN95
D	CD	CD	486DX2/66	PENTIUM/60	8 MB	2.5 MB	SVGA (VESA)	DOBLE	TECLADO	AD, SB, GR, RL	-----
DUKE NUKEM 3D	CD	CD	486DX2/66	PENTIUM/90	8 MB	VARIABLE	VGA / SVGA	DOBLE	TECL, PAD	AD, SB, GR, MIDI	MODEM, RED
EF 2000	CD	CD	486DX2/66	PENTIUM/90	8 MB (500 KB BASE)	7 - 60 MB	SVGA (VESA)	DOBLE	TECLADO, JOY	AD, SB, GR, RL	CASCO R.V.
EL SECRETO DEL TEMPLARIO	CD	CD	486DX/33	486DX2/66	8 MB (16 MB RECOM.)	25 MB	VGA	DOBLE	TECL, RAT	AD, SB, GR, RL	COMP WIN95
LOS JUSTICEROS	CD	CD	386DX/33	486DX2/66	500 KB	4.5 MB	VGA	SIMPLE	RATÓN	SB	OBLIG. SB
MISSION CRITICAL	CD	CD	486DX/33	PENTIUM/60	4 MB (500 KB BASE)	500 KB	VGA / SVGA	DOBLE	RATÓN	SB, GR, RL	COMP WIN95
PANIC IN THE PARK	CD (WINDOWS)	CD	486DX/33	486DX2/66	8 MB	5 MB	VGA	DOBLE	RATÓN	TODAS	COMP WIN95
PUTTY SQUAD	CD	CD	386DX/33	486DX/33	2 MB (560 KB BASE)	NADA	VGA	SIMPLE	TECL, JOY, PAD	SB, GR	-----
REALMS OF CHAOS	CD	CD	386DX/33	486DX2/66	537 KB	0 - 3.6 MB	VGA	SIMPLE	TECL, JOY, PAD	AD, SB, GR, MIDI	-----
SEA LEGENDS	CD	CD	486DX/33	486DX2/66	8 MB (570 KB BASE)	1 - 137 MB	VGA / SVGA	SIMPLE	RATÓN, TECL	AD, SB, GR, RL	CD 2X RECOM.
SEPARATION ANXIETY	CD (WIN95)	CD	486DX/33	486DX2/66	4 MB (8 MB RECOM.)	2 MB	SVGA	DOBLE	TECL, PAD	TODAS	GRAVIS GRIP
SIM ISLE	CD	CD	486DX/33	486DX2/66	8 MB	6 MB	SVGA	DOBLE	RATÓN	SB, GR, RL	-----
SU-27 FLANKER	CD (WIN95)	CD	486DX2/66	PENTIUM/90	8 MB (16 MB RECOM.)	8 MB	SVGA	DOBLE	RATÓN JOY	TODAS	RED
THE TERMINATOR. FUTURE...	CD	CD	486DX/50	PENTIUM/60	8 MB	20 MB	VGA	DOBLE	TECL, PAD, JOY	SB, GR, RL	CASCO R.V.
THIS MEANS WARI	CD (WINDOWS)	CD	486DX/33	486DX2/66	6 MB (8 MB RECOM.)	20 MB	SVGA	DOBLE	RATÓN	TODAS	-----
WELCOME TO THE FUTURE	CD (WINDOWS)	CD	486DX2/66	PENTIUM/60	8 MB (12 MB RECOM.)	30 MB	SVGA	DOBLE	RATÓN	TODAS	COMP WIN95
WING COMMANDER IV	CD	CD	486DX4/75	PENTIUM/90	8 MB (400 KB BASE)	30 MB	VGA / SVGA	DOBLE	RAT, PAD, JOY	SB, GR, RL	THRUSTMAST

(*) SONIDO: AD-ADLIB, SB-SOUND BLASTER, RI-ROLAND, GR-GRAVIS ULTRASOUND, MIDI-TARJETAS MIDI

ORDENA TUS CD'S DE FORMA RÁPIDA Y CÓMODA

Gratis al suscribirte un año a Micromanía



El CD3 te permite guardar y tener siempre ordenados hasta 40 CD-ROMs. Nada, ni siquiera el polvo, estará en contacto con la superficie de tus discos.



- Asa abatible para poder transportar tu porta Cd's. Su cierre de seguridad te asegura que no se abrirá cuando lo lleves de un sitio a otro.
- Podrás escribir todos los títulos de los CD-ROMs que archives y siempre saber el orden de colocación. Además incorpora unos pequeños adhesivos para que numeres el propio CD-ROM y así sepas dónde colocarlo sin necesidad de consultar la lista.
- Incorpora un revolucionario sistema de busca CD's. Colocas el botón rojo en el número de CD que quieras extraer. Abres el porta CD y aparecerá separado del resto en la parte superior. Más cómodo imposible.

Aprovechate de esta oferta - hay existencias limitadas. Envíanos tu solicitud de suscripción o renovación por correo (la tarjeta de la derecha no necesita sello) o llámanos de 9h a 14,30h o de 16h a 18,30h a los teléfonos (91) 654 84 19 ó (91) 654 72 18. Si te es más cómodo, también puedes enviarnos el cupón por fax al número (91) 654 58 72 o contactarnos por módem a través de Ibertex en *HOBBYTEX# por el 032.

PROMOCIÓN VÁLIDA HASTA PUBLICACIÓN DE OFERTA SUSTITUTIVA. HOBBY PRESS, S.A. SE RESERVA EL DERECHO DE MODIFICAR ESTA OFERTA SIN PREVIO AVISO



Y TODO ELLO POR

7.140 Pesetas

(12 números X 595 Pesetas)

AL SUSCRIBIRTE O RENOVAR TU SUSCRIPCIÓN A MICROMANÍA POR UN AÑO

- Te regalamos este estupendo archivador de CD-ROMs (CD3) que en las tiendas cuesta 3.950 pesetas.
- Recibirás cómodamente por correo los próximos 12 números de Micromanía.
- Te aseguras que aunque el ejemplar se agote, tú tienes tu revista reservada.
- Si subiera el precio de portada, o hubiera algún número extra más caro, a ti no te afectaría.


NO ES NINGÚN PAVO RELLENO, ES EL INCOMPARABLE



Playstation

SEGA SATURN

PC - CD ROM



Increíbles imágenes en 3D

El modelado en 3D da vida y personalidad a este simpático geko, con animaciones casi reales.



¡Camarero hay una mosca en mi sopa!

Buenas noticias para Gex, los energéticos insectos son realmente deliciosos. Traga libélulas a la velocidad de la luz.



Destruye tu televisor

Gex ha sido succionado por la dimensión de los medios. Para escapar ha de destruir una "tele" en cada mundo

GEX



BMG
INTERACTIVE
Entertainment

ERBE

CRYSTAL
DYNAMICS